



Δ Ε Λ Τ Ι Ο Τ Υ Π Ο Υ

ΚΙΝΗΣΗ ΜΟΥΣΕΙΩΝ & ΑΡΧΑΙΟΛΟΓΙΚΩΝ ΧΩΡΩΝ ΙΟΥΛΙΟΣ 2013

Σύμφωνα με την Έρευνα Κίνησης Μουσείων και Αρχαιολογικών Χώρων ανακοινώνονται τα ακόλουθα:

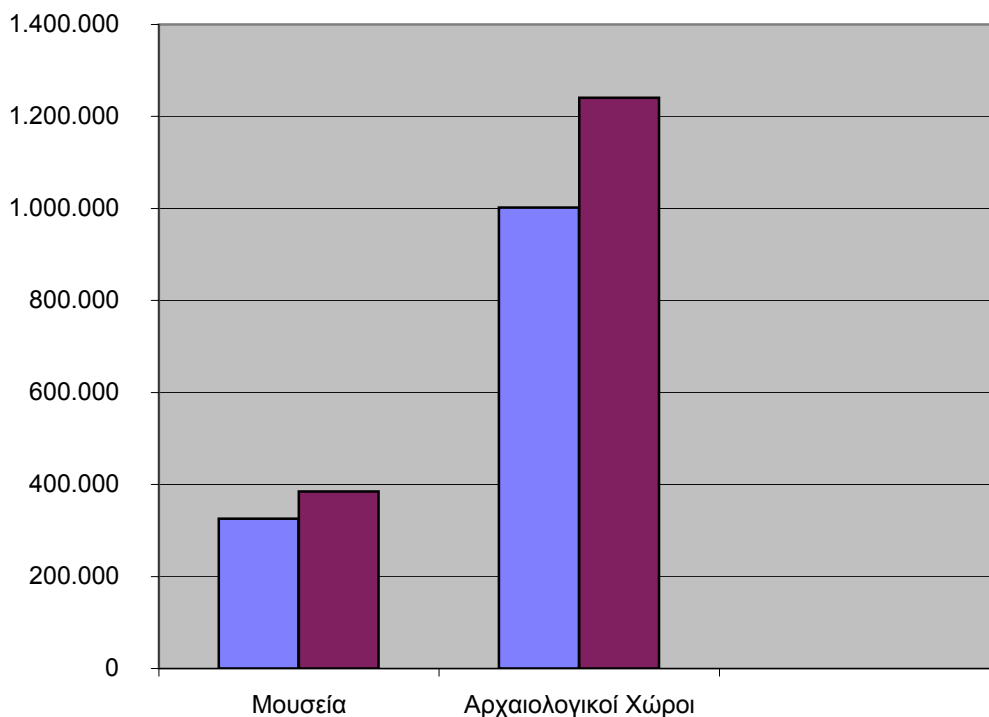
Κατά το μήνα Ιούλιο 2013 παρουσιάστηκε αύξηση των επισκεπτών των Μουσείων σε ποσοστό 18,2%, καθώς και αύξηση των εισπράξεων κατά 14,7% σε σχέση με τον αντίστοιχο μήνα του 2012.

Παρόμοια τάση παρατηρείται και στους αρχαιολογικούς χώρους όπου εμφανίζεται αύξηση των επισκεπτών κατά 23,8% και αύξηση των αντίστοιχων εισπράξεων σε ποσοστό 13,3% σε σχέση με τον αντίστοιχο μήνα του 2012 (Πίνακας 1).

Κατά το πρώτο επτάμηνο του 2013 υπήρξε 17,2% αύξηση στους επισκέπτες των Μουσείων και ομοίως αύξηση 12,4% στις εισπράξεις σε σχέση με την αντίστοιχη περίοδο του 2012.

Οι αριθμοί των επισκεπτών στους αρχαιολογικούς χώρους κατά το ίδιο χρονικό διάστημα του 2013 εμφανίζουν αύξηση κατά 28,7% ενώ αντίστοιχη αύξηση κατά 19,5% εμφανίζεται και στις εισπράξεις σε σχέση με την αντίστοιχη περίοδο του 2012 (Πίνακας 2)

Κίνηση Μουσείων και Αρχαιολογικών Χώρων Ιούλιος 2013



Πληροφορίες:

Δ/νση Κοινωνικών Στατιστικών

Τμήμα Στατιστικών Πολιτιστικού Τομέα και Αθλητισμού

Νικόλαος Νέμπαρης

Τηλ. : 2131352129

Fax : 2131352754

■ Ιούλιος 2012

■ Ιούλιος 2013

**Πίνακας 1. Επισκέπτες μουσείων και αρχαιολογικών χώρων και συνολικές εισπράξεις:
Ιούλιος 2013 και 2012.**

ΜΟΥΣΕΙΑ - ΑΡΧΑΙΟΛΟΓΙΚΟΙ ΧΩΡΟΙ	Ιούλιος		Μεταβολή %
	2012	2013	2013/2012
ΑΡΙΘΜΟΣ ΕΠΙΣΚΕΠΤΩΝ⁽²⁾			
A Μουσεία (σύνολο)	325.483	384.688	18,2
Μουσείο Ακρόπολης	106.292	115.865	9,0
Εθνικού Αρχαιολογικού	30.373	38.673	27,3
Αρχαίας Ολυμπίας	8.071	12.553	55,5
Παλάτι Ιπποτών (Ρόδου)	28.484	41.956	47,3
Ηρακλείου (Κρήτης)	19.126	17.517	-8,4
Ρόδου	10.768	12.397	15,1
Δελφών	10.600	15.021	41,7
Λοιπών μουσείων	111.769	130.706	16,9
B. Αρχαιολογικοί χώροι (σύνολο)	1.001.700	1.240.391	23,8
Επιδαύρου ⁽¹⁾	26.800	40.350	50,6
Ακροπόλεως Μυκηνών & Θησαυρού Ατρέα	36.873	33.603	-8,9
Ακροπόλεως Αθηνών	173.866	182.418	4,9
Σουνίου	16.144	20.673	28,1
Ακροπόλεως Λίνδου	77.804	100.010	28,5
Καμείρου (Ρόδου)	21.893	31.019	41,7
Αρχαίας Ολυμπίας	66.317	66.043	-0,4
Κνωσού (Κρήτης)	110.137	123.739	12,4
Φαιστού (Κρήτης)	13.802	14.800	7,2
Αρχαίας Κορίνθου ⁽¹⁾	10.515	12.026	14,4
Μυστρά ⁽¹⁾	6.995	12.416	77,5
Δελφών	27.800	29.497	6,1
Λοιπών αρχαιολογικών χώρων	412.754	573.797	39,0
ΑΡΙΘΜΟΣ ΕΠΙΣΚΕΠΤΩΝ ΕΛΕΥΘΕΡΗΣ ΕΙΣΟΔΟΥ			
Μουσεία και Αρχαιολογικοί χώροι	280.749	444.088	58,2
A. Μουσεία (επισκέπτες με ελεύθερη είσοδο)	85.033	155.645	83,0
B. Αρχαιολογικοί χώροι (επισκέπτες με ελεύθερη είσοδο)	195.716	288.443	47,4
ΕΙΣΠΡΑΞΕΙΣ (σε ευρώ)			
Μουσεία και Αρχαιολογικοί χώροι	6.381.602,00	7.244.350,00	13,5
A. Μουσεία	1.124.994,00	1.290.780,00	14,7
B. Αρχαιολογικοί χώροι	5.256.608,00	5.953.570,00	13,3

(1) Ισχύει ενιαίο εισιτήριο για το μουσείο και τον αρχαιολογικό χώρο.

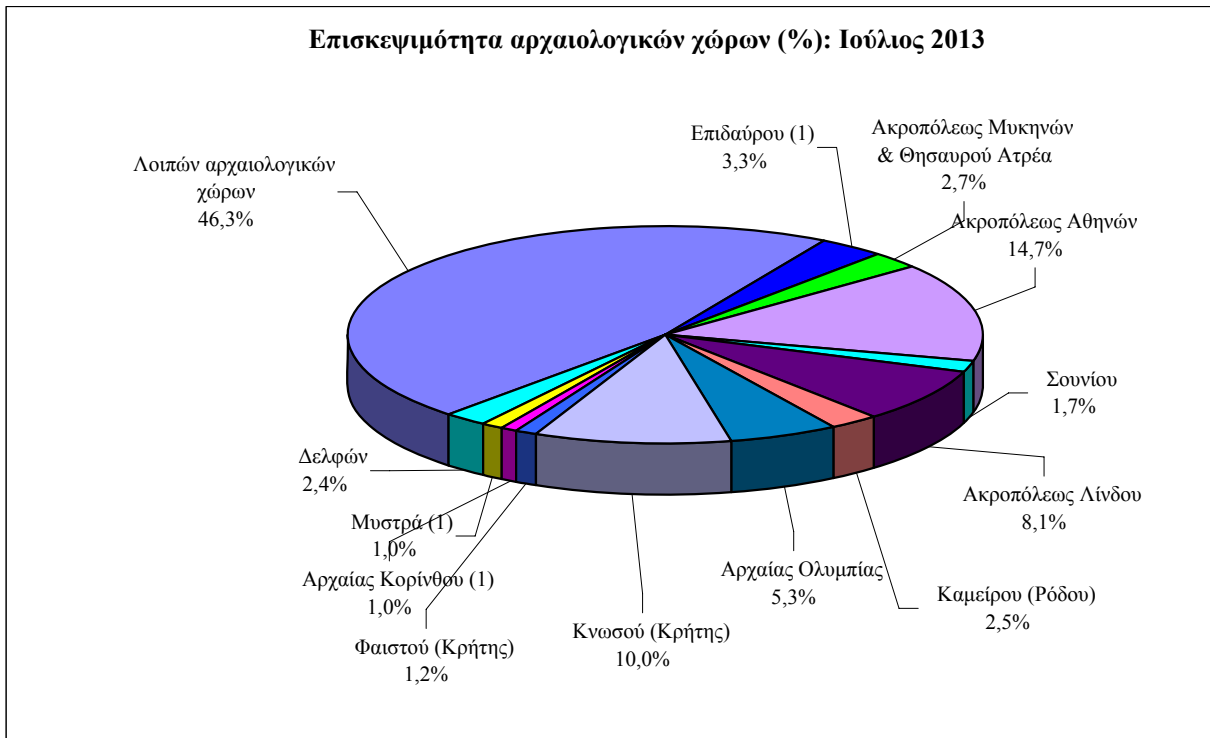
(2) Περιλαμβάνεται αριθμός εισιτηρίων ελεύθερης εισόδου στα Μουσεία και τους Αρχαιολογικούς χώρους

Πίνακας 2. Επισκέπτες μουσείων και αρχαιολογικών χώρων και συνολικές εισπράξεις: 2011, 2012 και Ιανουάριος-Ιούλιος 2012, 2013

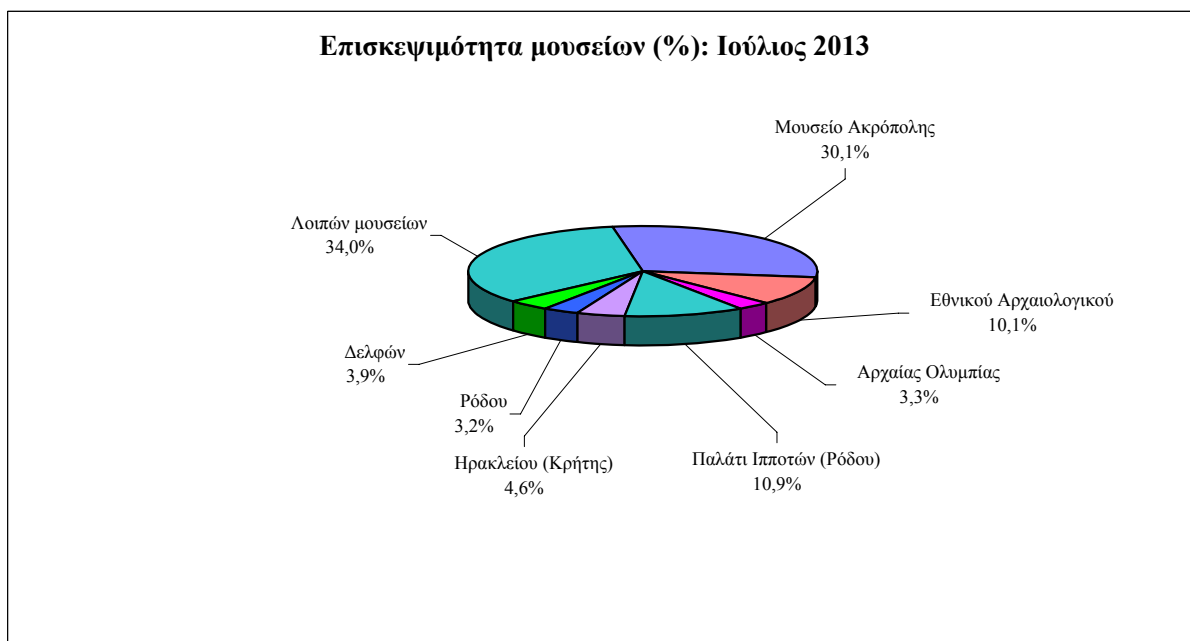
ΜΟΥΣΕΙΑ - ΑΡΧΑΙΟΛΟΓΙΚΟΙ ΧΩΡΟΙ	2011	2012	Ιανουάριος-Ιούλιος		Μεταβολή % 2013/2012
			2012	2013	
ΑΡΙΘΜΟΣ ΕΠΙΣΚΕΠΤΩΝ					
A. Μουσεία (σύνολο)	3.061.490	2.975.689	1.618.629	1.897.462	17,2
Μουσείο Ακρόπολης	1.244.702	1.020.462	586.070	625.809	6,8
Εθνικού Αρχαιολογικού	170.034	311.129	169.333	228.166	34,7
Αρχαίας Ολυμπίας	62.878	70.408	39.407	65.582	66,4
Παλάτι Ιπποτών (Ρόδου)	217.090	189.900	84.797	105.902	24,9
Ηρακλείου (Κρήτης)	118.502	105.681	51.496	50.586	-1,8
Ρόδου	74.881	64.038	29.178	33.448	14,6
Δελφών	117.600	122.985	67.400	89.021	32,1
Λοιπών μουσείων	1.055.803	1.091.086	590.948	698.948	18,3
B. Αρχαιολογικοί χώροι (σύνολο)	6.517.645	6.693.845	3.379.146	4.350.428	28,7
Επιδαύρου ⁽¹⁾	241.100	245.450	142.850	191.400	34,0
Ακροπόλεως Μικηνών & Θησαυρού Ατρέα	190.266	218.472	112.379	169.738	51,0
Ακροπόλεως Αθηνών	1.317.572	1.374.365	735.158	805.996	9,6
Σουνίου	156.640	140.473	70.674	96.169	36,1
Ακροπόλεως Λίνδου	510.883	430.944	206.191	251.212	21,8
Καμείρου (Ρόδου)	151.609	129.505	64.387	80.214	24,6
Αρχαίας Ολυμπίας	438.452	425.199	210.322	249.019	18,4
Κνωσού (Κρήτης)	623.338	603.514	294.854	348.467	18,2
Φαιστού (Κρήτης)	88.835	78.769	38.124	42.536	11,6
Αρχαίας Κορίνθου ⁽¹⁾	109.205	111.928	67.063	69.203	3,2
Μυστρά ⁽¹⁾	65.060	50.879	21.260	47.320	122,6
Δελφών	186.880	213.509	127.989	128.592	0,5
Λοιπών αρχαιολογικών χώρων	2.437.805	2.670.838	1.287.895	1.870.562	45,2
ΑΡΙΘΜΟΣ ΕΠΙΣΚΕΠΤΩΝ ΕΛΕΥΘΕΡΗΣ ΕΙΣΟΔΟΥ					
Μουσεία και Αρχαιολογικοί χώροι	1.706.503	2.984.232	1.655.556	2.265.554	36,8
A. Μουσεία	931521	1235018	715.039	923.599	29,2
B. Αρχαιολογικοί χώροι	774982	1749214	940.517	1.341.955	42,7
ΕΙΣΠΡΑΞΕΙΣ (σε ευρώ)					
Σύνολο	47.941.464,00	41.442.074,00	20.347.499,00	24.015.880,00	18,0
A. Μουσεία	9.959.450,00	8.130.382,00	4.214.012,00	4.736.277,00	12,4
B. Αρχαιολογικοί χώροι	37.982.014,00	33.311.692,00	16.133.487,00	19.279.603,00	19,5

(1) Ισχύει ενιαίο εισιτήριο για το μουσείο και τον αρχαιολογικό χώρο.

Διάγραμμα 1



Διάγραμμα 2



Επεξηγηματικές Σημειώσεις

Έρευνα Μουσείων και Αρχαιολογικών χώρων	<p>Η έρευνα της κίνησης Μουσείων και Αρχαιολογικών Χώρων παράγει αποτελέσματα από το έτος 1970, με συγκέντρωση από το Ταμείο Αρχαιολογικών Πόρων και Απαλλοτριώσεων (ΤΑΠΑ) του Υπουργείου Πολιτισμού και Τουρισμού των στοιχείων που αναφέρονται στο αριθμό των επισκεπτών και στις εισπράξεις από τα διατεθέντα εισιτήρια στα Μουσεία και τους Αρχαιολογικούς χώρους.</p> <p>Για το Νέο Μουσείο Ακρόπολης διαθέτουμε στοιχεία επισκεπτών και εισπράξεων από τον μήνα Δεκέμβριο του 2009.</p>
Νομικό πλαίσιο	<p>Η παρούσα έρευνα από το έτος 1970 είναι συνεχής και παράγει μηνιαία στοιχεία και κατ'επέκταση ετήσια, τα οποία στηρίζονται στην ΚΥΑ 15189/Β379/73. Η ΕΛ.ΣΤΑΤ. προβαίνει στην πινακοποίηση των στοιχείων που αφορούν 150 Μουσεία και 120 Αρχαιολογικούς χώρους σε ολόκληρη την Ελλάδα.</p>
Περίοδος Αναφοράς	<p>1/7/2013 έως 31/7/2013</p>
Πληροφορίες για την καταβολή εισιτηρίου	<p>Από τον Ιανουάριο του έτους 2002, θεωρούνται επισκέπτες Μουσείων και Αρχαιολογικών χώρων , εκτός των ατόμων που αγοράζουν εισιτήριο εισόδου, και τα άτομα στα οποία χορηγείται εισιτήριο ελεύθερης εισόδου. Για την είσοδο στα Μουσεία και τους Αρχαιολογικούς χώρους καταβάλλεται από 16.06.1996 το προβλεπόμενο εισιτήριο από όλους ανεξαιρέτως τους επισκέπτες, Έλληνες και αλλοδαπούς, καθ'όλες τις ημέρες του έτους, εκτός από τις ακόλουθες :</p> <ul style="list-style-type: none">-τις επίσημες αργίες του Κράτους,-τις Κυριακές κατά το πεντάμηνο 1 Νοεμβρίου έως 31 Μαρτίου,-την πρώτη Κυριακή των μηνών Απριλίου, Μαΐου, Ιουνίου, Οκτωβρίου,-την 6η Μαρτίου (μνήμη Μελίνας Μερκούρη),-τη 18η Απριλίου (Διεθνής ημέρα Μνημείων),-τη 18η Μαΐου (Διεθνής ημέρα Μουσείων),-την 5η Ιουνίου (Παγκόσμια ημέρα Περιβάλλοντος),-το διήμερο Ευρωπαϊκών Ημερών Πολιτιστικής Κληρονομιάς-τελευταίο Σαββατοκύριακο Σεπτεμβρίου κάθε έτους.
Εισιτήρια ελεύθερης εισόδου	<p>Επίσης από την καταβολή του εισιτηρίου απαλλάσσονται :</p> <ul style="list-style-type: none">- Όλοι οι νέοι ηλικίας μέχρι 18 ετών, με την επίδειξη της αστυνομικής τους ταυτότητας,- Όλοι οι φοιτητές και σπουδαστές των ΑΕΙ, ΤΕΙ ή ισότιμων σχολών χωρών της ΕΕ με την επίδειξη της φοιτητικής τους ταυτότητας,- Οι υπηρετούντες την στρατιωτική τους θητεία, με την επίδειξη της στρατιωτικής τους ταυτότητας,- Οι υπάλληλοι του ΥΠ.ΠΟ. και του ΤΑΠ, με την επίδειξη της υπηρεσιακής ταυτότητας,- Οι κάτοχοι ειδικής ταυτότητας μέλους ICOM και ICOMOS, με την επίδειξη αυτής,- Οι ξεναγοί με την επίδειξη ταυτότητας ΕΟΤ,- Οι κάτοχοι δελτίου ελεύθερης εισόδου.
Αριθμός ενιαίων εισιτηρίων	<p>Από τον Απρίλιο 1999, εκτός του καθιερωμένου εισιτηρίου, άρχισε να καταβάλλεται ενιαίο εισιτήριο σε ορισμένα μουσεία και αρχαιολογικούς χώρους. Το σύνολο των εισιτηρίων αυτών για το μήνα Ιούλιο ανέρχεται σε : 149.562 και αθροιστικά για το εξάμηνο σε 466.665.</p>
Παραπομπές	<p>Περισσότερες πληροφορίες σχετικά με την Έρευνα Κίνησης Μουσείων και Αρχαιολογικών χώρων μπορούν να αναζητηθούν στην ιστοσελίδα της ΕΛ.ΣΤΑΤ (www.statistics.gr). Επιπλέον, λεπτομέρειες για την παρούσα καθώς και για παλαιότερες χρονολογικές σειρές διατίθενται στην ιστοσελίδα της Υπηρεσίας.</p>