



ΔΕΛΤΙΟ ΤΥΠΟΥ

ΤΡΙΜΗΝΙΑΙΟΙ ΜΗ ΧΡΗΜΑΤΟΟΙΚΟΝΟΜΙΚΟΙ ΛΟΓΑΡΙΑΣΜΟΙ ΘΕΣΜΙΚΩΝ ΤΟΜΕΩΝ: 2^ο Τρίμηνο 2013 (Προκαταρκτικές εκτιμήσεις)

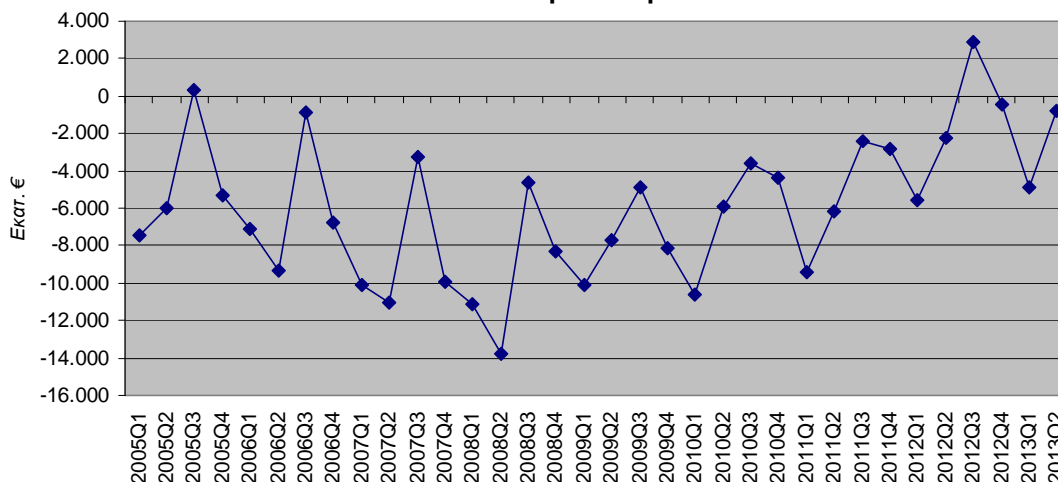
Οι τριμηνιαίοι μη χρηματοοικονομικοί λογαριασμοί παρέχουν μια συνολική περιγραφή της Ελληνικής οικονομίας, βασισμένη στην ανάλυση της οικονομικής συμπεριφοράς των θεσμικών τομέων που τη συνθέτουν (νοικοκυριά και μη κερδοσκοπικά ιδρύματα που εξυπηρετούν νοικοκυριά, μη χρηματοοικονομικές εταιρείες, χρηματοοικονομικές εταιρείες, γενική κυβέρνηση) καθώς και των σχέσεων της εθνικής οικονομίας με τον υπόλοιπο κόσμο (αλλοδαπή). Η κατάρτισή τους ακολουθεί το Ευρωπαϊκό Σύστημα Λογαριασμών (ΕΣΛ 95) και καλύπτει την περίοδο από το πρώτο τρίμηνο του 2000. Το παρόν δελτίο τύπου αφορά στο δεύτερο τρίμηνο του 2013¹.

Κατά το δεύτερο τρίμηνο του 2013 οι καθαρές δανειακές ανάγκες του συνόλου της οικονομίας (S.1) έναντι της αλλοδαπής (S.2), ήταν 0,8 δισ. ευρώ. Σε σύγκριση με το δεύτερο τρίμηνο του 2012 (που οι δανειακές ανάγκες ανέρχονταν σε 2,3 δισ. ευρώ) υπήρξε μείωση του καθαρού δανεισμού, λόγω της μείωσης του ελλείμματος του εμπορικού ισοζυγίου ως αποτέλεσμα της μείωσης των εισαγωγών. Μείωση κατά 0,5 δισ. ευρώ παρουσίασαν τα καθαρά εισοδήματα και οι (τρέχουσες και κεφαλαιακές) μεταβιβάσεις² που λαμβάνονται από την αλλοδαπή.

Σε δισ. €

Συνολική οικονομία (S.1)	2013Q2	2012Q2	Διαφορά
Εισαγωγές αγαθών και υπηρεσιών	13,7	15,8	-2,0
Εξαγωγές αγαθών και υπηρεσιών	13,1	13,1	0,0
Εξωτερικό ισοζύγιο αγαθών και υπηρεσιών	-0,7	-2,7	2,0
Εξωτερικό ισοζύγιο πρωτογενών εισοδημάτων, τρέχουσών και κεφαλαιακών μεταβιβάσεων	-0,1	0,4	-0,5
Καθαρή χορήγηση(+) /καθαρή λήψη(-) δανείων	-0,8	-2,3	1,5
Αλλοδαπή (S.2)			
Καθαρή χορήγηση(+) /καθαρή λήψη(-) δανείων	0,8	2,3	-1,5

Καθαρή χορήγηση(+) / καθαρή λήψη(-) δανείων Συνολική οικονομία



¹ Τα στοιχεία που παρέχονται εδώ υπόκεινται σε αναθεώρηση, μεταξύ άλλων και βάση των αποτελεσμάτων προγράμματος σε εξέλιξη της ΕΛΣΤΑΤ για τη βελτίωση των λογαριασμών θεσμικών τομέων που υποστηρίζεται από την Eurostat και αποτελεί μέρος του κοινού προγράμματος στατιστικής δράσης (JOSCAP) που έχει συμφωνηθεί μεταξύ της Eurostat και των Ελληνικών Αρχών.

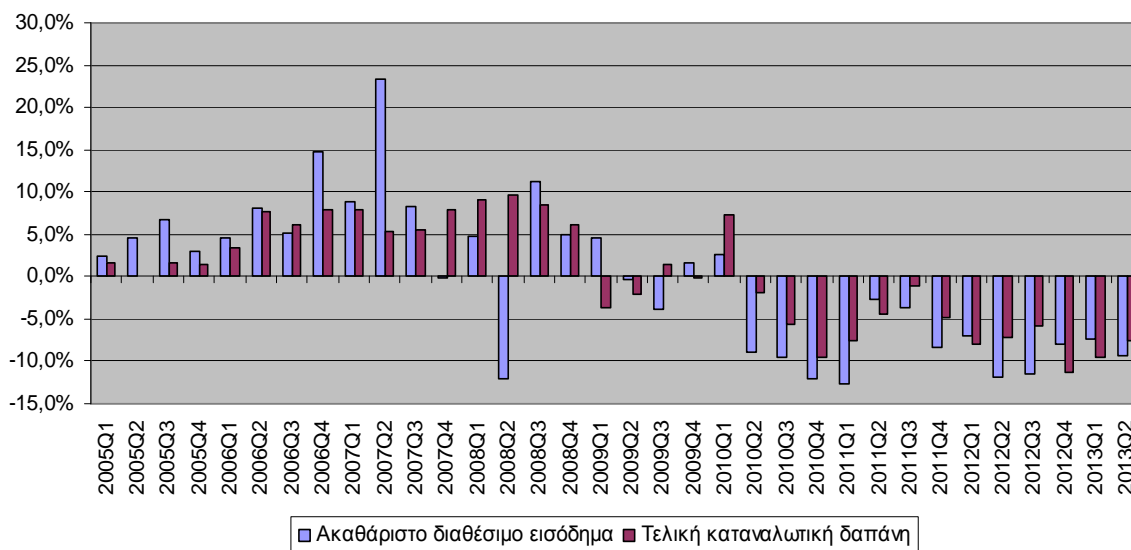
² Πηγή: Ισοζύγιο πληρωμών (Τράπεζα της Ελλάδος)

Κατά το δεύτερο τρίμηνο του 2013, το διαθέσιμο εισόδημα του τομέα των νοικοκυριών και των μη κερδοσκοπικών ιδρυμάτων που εξυπηρετούν νοικοκυριά (ΜΚΙΕΝ) - S.1Μ - μειώθηκε κατά 9,3% σε σύγκριση με το αντίστοιχο τρίμηνο του προηγούμενου έτους, από 33,2 δισ. ευρώ σε 30,1 δισ. ευρώ. Αυτό οφείλεται κατά κύριο λόγο στη μείωση κατά 13,9% των αποδοχών των εργαζομένων και στην μείωση κατά 12,4% των κοινωνικών παροχών που εισπράττουν τα νοικοκυριά .

Η τελική καταναλωτική δαπάνη των νοικοκυριών και των μη κερδοσκοπικών ιδρυμάτων που εξυπηρετούν νοικοκυριά, μειώθηκε κατά 7,6% σε σύγκριση με το αντίστοιχο τρίμηνο του προηγούμενου έτους, από 35,4 δισ. ευρώ σε 32,7 δισ. ευρώ.

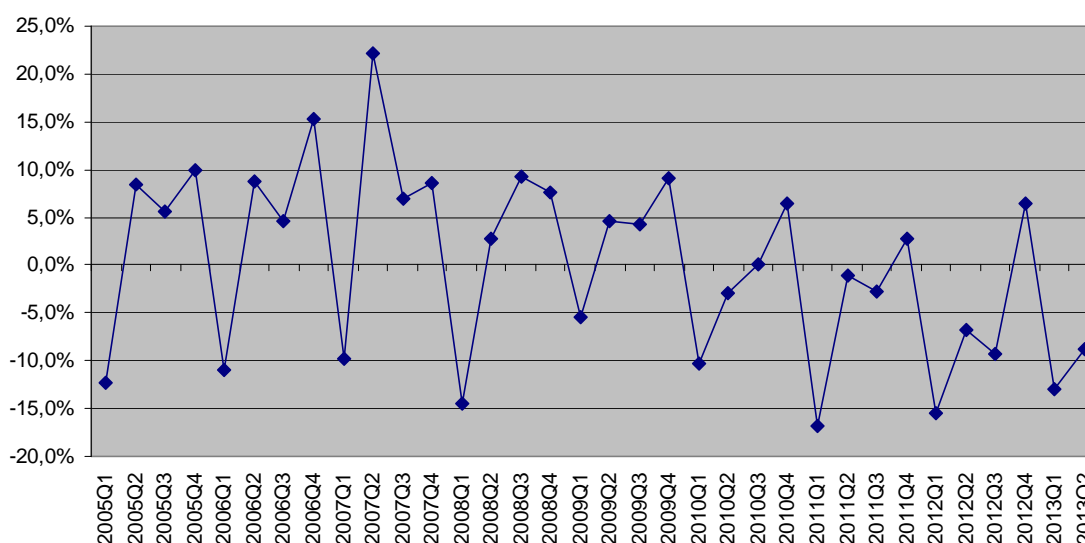
Εξέλιξη του ακαθάριστου διαθέσιμου εισοδήματος και της καταναλωτικής δαπάνης των Νοικοκυριών και ΜΚΙΕΝ

(μεταβολή σε σχέση με το αντίστοιχο τρίμηνο του προηγούμενου έτους)



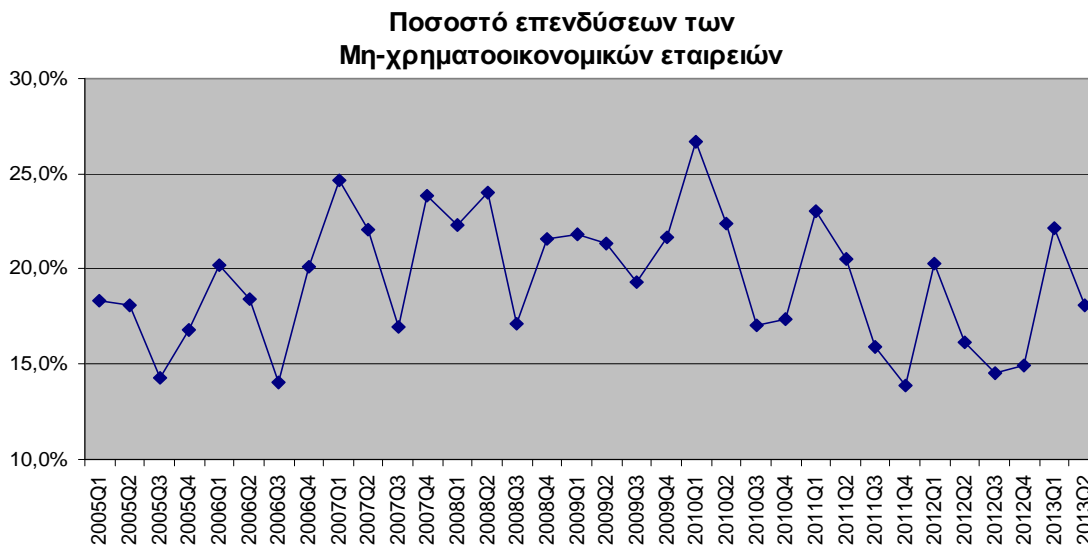
Το ποσοστό αποταμίευσης των νοικοκυριών και των ΜΚΙΕΝ, που ορίζεται ως η ακαθάριστη αποταμίευση προς το ακαθάριστο διαθέσιμο εισόδημα, ήταν -8,7% κατά το δεύτερο τρίμηνο του 2013, σε σύγκριση με -6,7% το δεύτερο τρίμηνο του 2012.

Ποσοστό αποταμίευσης Νοικοκυριών και ΜΚΙΕΝ



Κατά το δεύτερο τρίμηνο του 2013, οι ακαθάριστες επενδύσεις παγίου κεφαλαίου του τομέα των μη χρηματοοικονομικών εταιρειών (S.11), αυξήθηκαν κατά 3,4% σε σύγκριση με το αντίστοιχο τρίμηνο του προηγούμενου έτους, από 2,8 δισ. ευρώ σε 2,9 δισ. ευρώ.

Το ποσοστό των επενδύσεων του τομέα που ορίζεται ως οι ακαθάριστες επενδύσεις παγίου κεφαλαίου προς την ακαθάριστη προστιθέμενη αξία, ήταν 18,1% σε σύγκριση με 16,2% το δεύτερο τρίμηνο του 2012.



Οι καθαρές δανειακές ανάγκες του τομέα της γενικής κυβέρνησης (S.13) κατά το δεύτερο τρίμηνο του 2013 ανέρχονταν σε 14,0 δισ. ευρώ, σε σύγκριση με το δεύτερο τρίμηνο του 2012 που ήταν 3,8 δισ. ευρώ. Η αύξηση του ελλείμματος της Γενικής Κυβέρνησης το δεύτερο τρίμηνο του 2013 οφείλεται σε κεφαλαιακές μεταβιβάσεις της Γενικής Κυβέρνησης στα πλαίσια του προγράμματος των κρατικών ενισχύσεων σε συγκεκριμένες τράπεζες. Οι καθαρές δανειακές ανάγκες του τομέα της γενικής κυβέρνησης χωρίς την επίπτωση της υποστήριξης των χρηματοπιστωτικών ιδρυμάτων ανέρχονταν σε 2,6 δισ. ευρώ κατά το δεύτερο τρίμηνο του 2013.



Αναφορές

Μεθοδολογικές πληροφορίες και αναλυτικοί Πίνακες είναι διαθέσιμα στην ιστοσελίδα της ΕΛΣΤΑΤ:

http://www.statistics.gr/portal/page/portal/ESYE/PAGE-themes?p_param=A0708

Πληροφορίες

Δ/νση Εθνικών Λογαριασμών

Τμήμα Τριμηνιαίων, Περιφερειακών & Δορυφορικών Λογ/μών

Μαρία Οικονομάκου,

Tel : 213 135 2084

Fax : 213 135 2552

Email: maroik@statistics.gr