



μ

, 15 μ 2013

μ

(EB79.5)

«

2014»

μ

: -28 (27.624)

μ : 15
: (CAPI – μ

/)

: 7-23 2013, TNS opinion

| | |
|------------------|----|
| | 2 |
| | 15 |
| | 18 |
| | 21 |
| | 24 |
| 2025;..... | 27 |
| | 30 |
| | 33 |
| | 36 |
| | 39 |
| 2025..... | 42 |

μ μ .

$\therefore \mu$, μ , μ μ μ .

- (49%) μ (29%) (47%), μ μ (32%).
- **22%** « μ ».
- , (39%), μ (37%) « μ » (13%), μ (14%).
- μ (17%) 8 μ (25%).
- μ (25%) « μ » (19%). μ (26%) μ (25%), μ (19%) μ (21%).
- **13%** / μ « μ ».
- μ (19%), μ (22%), μ (19%) (4%), μ (5%), μ (6%).
- μ (14%) 2 μ (12%).
- μ μ « μ » μ , μ
- **26%** « μ ».
- , (47%), (47%) « μ » (39%) μ (9%), (12%) (14%).
- μ (24%) 3 μ (27%).

7. μ

11 μ 18 μ , μ μ μ μ μ .

➤ « μ μ » μ : **54%**

(65%) μ (65%). μ (72%), μ (70%), μ (32%), μ (35%) μ (44%).

➤ μ μ μ : **54%** «μ μ »

μ (64%) , μ »: μ (69%), μ (68%), μ (46%), μ (34%), μ (39%)

➤ « μ μ » (**45%** μ : **47%**

(65%), (61%) (57%). μ (36%). μ (29%), (31%)

➤ » μ : **57%** « μ μ (69%), μ (69%). μ (72%). μ (70%) μ (36%), μ (49%) (51%).

μ :

μ μ μ μ μ . , μ μ μ .

μ . μ

:

➤ μ (47%)

○ (66%), μ (64%) μ (59%). μ (34%), (35% μ).

○ μ (43%) 6 μ (49%) .

➤ μ μ μ (32%)

○ (53%), , (44%), , μ μ (41% (16%), (17%), μ (20%).

○ μ (30%) 3 μ (33%) .

➤ (32%)

○ (47%), , (45%), (44% μ (18%) (20%). (15%),

○ μ (29%) 5 μ (34%) .

○ , μ 2025
 (53% 47% (46% 49%)).
 μ

○ μ :
 – (52%)
 – (46%).
 – (56%), (54%)
 μ (42%) μ
 μ (54%), (43%).

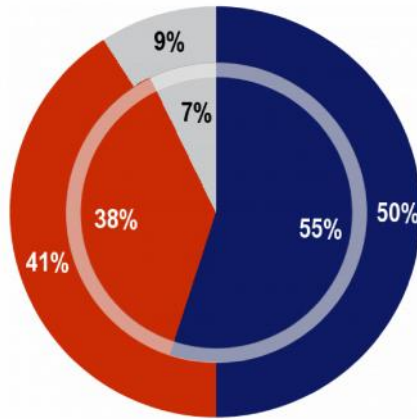
▼ μ μ μ **2025;**
 , μ μ μ 2025.
 μ (73%), μ μ
 μ (51%) μ 2025 , μ μ
 (24%).

Jacques Nancy +32 2 284 24 85 μ
EPEurobarometer@europarl.europa.eu

.

1) _____ μ _____

Q17. Ως πολίτης θα λέγατε ότι θα ήσασταν καλύτερα προστατευμένος/η μπροστά στην τρέχουσα κρίση εάν...;
































- Η (ΧΩΡΑ ΜΑΣ) υιοθετούσε μέτρα και τα εφάρμοζε συντονισμένα με τις άλλες χώρες της ΕΕ
- Η (ΧΩΡΑ ΜΑΣ) υιοθετούσε μέτρα και τα εφάρμοζε μεμονωμένα
- Δεν γνωρίζω

Εσωτερικό κυκλικό διάγραμμα : EB77.2 Μάρτιος 2012

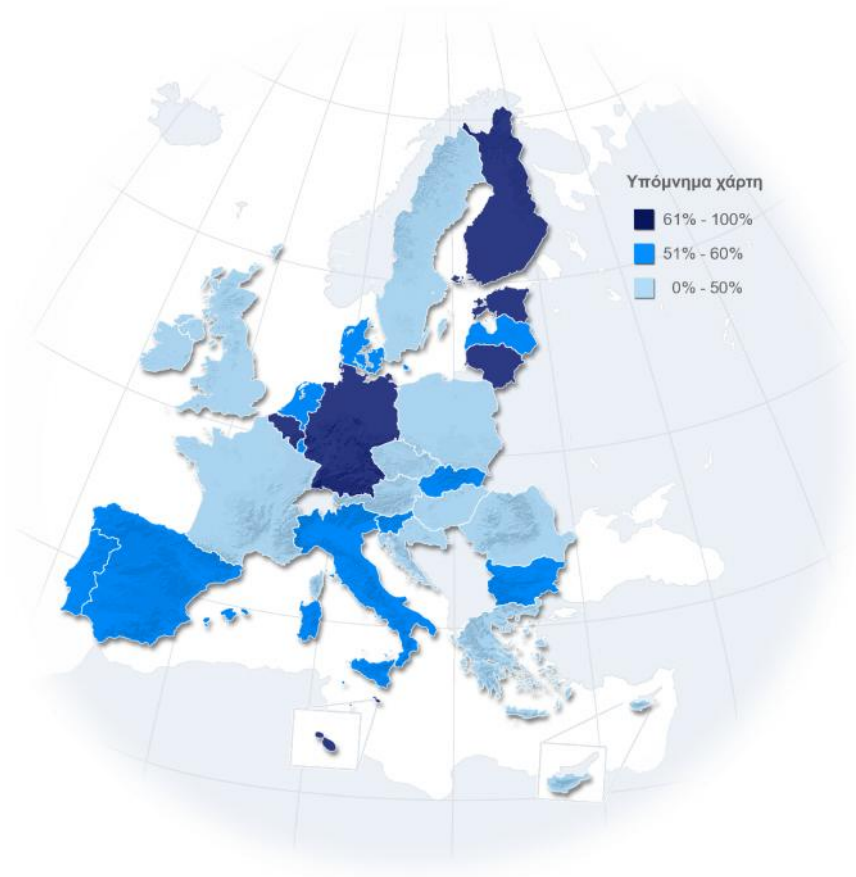
Εξωτερικό κυκλικό διάγραμμα : EB79.5 Ιούνιος 2013

● EE27

2) _____ μ _____






























| | | |
|---|----|-----|
|  | EE | 71% |
|  | DE | 66% |
|  | MT | 66% |
|  | FI | 66% |
|  | LT | 63% |
|  | BE | 61% |
|  | NL | 56% |
|  | LU | 55% |
|  | PT | 54% |
|  | BG | 54% |
|  | DK | 54% |
|  | SI | 54% |
|  | SK | 54% |
|  | IT | 53% |
|  | ES | 51% |
|  | LV | 51% |
|  | AT | 50% |
|  | EE | 50% |
|  | IE | 49% |
|  | SE | 48% |
|  | FR | 48% |
|  | EL | 48% |
|  | RO | 47% |
|  | HU | 46% |
|  | CZ | 46% |
|  | CY | 44% |
|  | PL | 42% |
|  | UK | 31% |
|  | HR | 46% |

Ερώτηση: Q17. Ως πολίτης θα λέγατε ότι θα ήσασταν καλύτερα προστατευμένος/η μπροστά στην τρέχουσα κρίση εάν...;
Απαντήσεις: Η (ΧΩΡΑ ΜΑΣ) υιοθετούσε μέτρα και τα εφάρμοζε συντονισμένα με τις άλλες χώρες της ΕΕ



3) _____

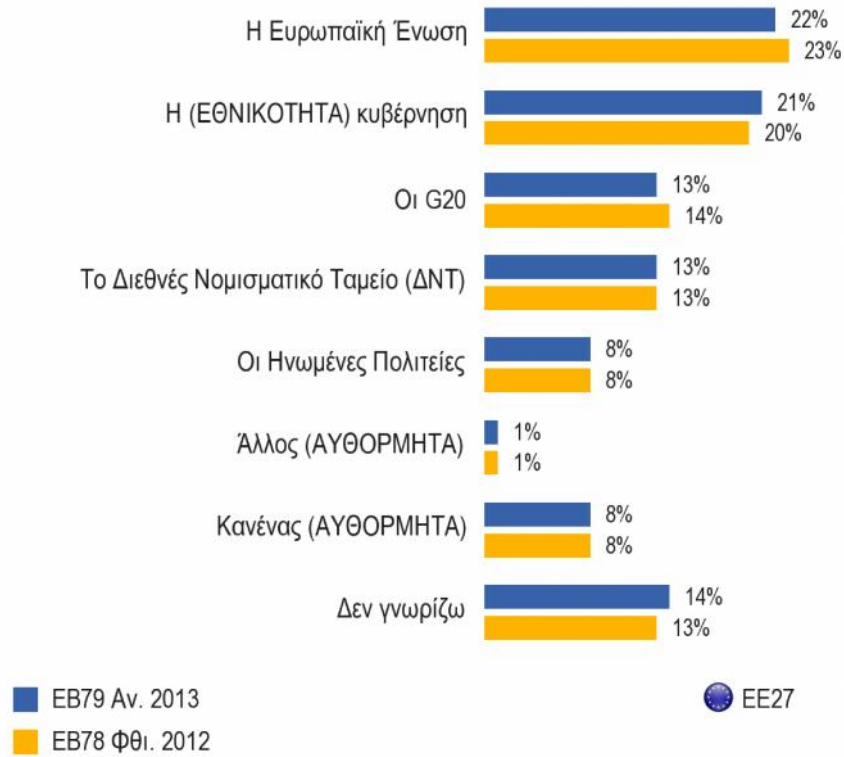
Q17 Ως πολίτης θα λέγατε ότι θα ήσασταν καλύτερα προστατευμένος/η μπροστά στην τρέχουσα κρίση εάν...;

| | Η (ΧΩΡΑ ΜΑΣ) υιοθετούσε μέτρα και τα εφάρμοζε συντονισμένα με τις άλλες χώρες της ΕΕ | | | Η (ΧΩΡΑ ΜΑΣ) υιοθετούσε μέτρα και τα εφάρμοζε μεμονωμένα | | | Δεν γνωρίζω | | |
|--|--|---------------------|-----------------|--|---------------------|-----------------|---------------------|---------------------|-----------------|
| | ΕΒ77.2 Μάρτιος 2012 | ΕΒ79.5 Ιούνιος 2013 | Διαφ. 2013-2012 | ΕΒ77.2 Μάρτιος 2012 | ΕΒ79.5 Ιούνιος 2013 | Διαφ. 2013-2012 | ΕΒ77.2 Μάρτιος 2012 | ΕΒ79.5 Ιούνιος 2013 | Διαφ. 2013-2012 |
|  ΕΕ27 | 55% | 50% | -5 | 38% | 41% | +3 | 7% | 9% | +2 |
| ΕΥΡΩΖΩΝΗ | 61% | 55% | -6 | 32% | 36% | +4 | 7% | 9% | +2 |
| ΕΚΤΟΣ ΕΥΡΩΖΩΝΗΣ | 43% | 41% | -2 | 48% | 49% | +1 | 9% | 10% | +1 |
|  EE | 62% | 71% | +9 | 31% | 23% | -8 | 7% | 6% | -1 |
|  LV | 45% | 51% | +6 | 47% | 39% | -8 | 8% | 10% | +2 |
|  AT | 44% | 50% | +6 | 47% | 42% | -5 | 9% | 8% | -1 |
|  LT | 59% | 63% | +4 | 34% | 28% | -6 | 7% | 9% | +2 |
|  CZ | 44% | 46% | +2 | 52% | 48% | -4 | 4% | 6% | +2 |
|  RO | 45% | 47% | +2 | 38% | 38% | = | 17% | 15% | -2 |
|  UK | 29% | 31% | +2 | 62% | 61% | -1 | 9% | 8% | -1 |
|  BG | 55% | 54% | -1 | 28% | 23% | -5 | 17% | 23% | +6 |
|  DE | 67% | 66% | -1 | 27% | 25% | -2 | 6% | 9% | +3 |
|  MT | 67% | 66% | -1 | 21% | 23% | +2 | 12% | 11% | -1 |
|  SI | 55% | 54% | -1 | 40% | 38% | -2 | 5% | 8% | +3 |
|  SK | 57% | 54% | -3 | 38% | 39% | +1 | 5% | 7% | +2 |
|  FI | 69% | 66% | -3 | 26% | 30% | +4 | 5% | 4% | -1 |
|  CY | 48% | 44% | -4 | 49% | 53% | +4 | 3% | 3% | = |
|  BE | 66% | 61% | -5 | 33% | 38% | +5 | 1% | 1% | = |
|  FR | 53% | 48% | -5 | 40% | 46% | +6 | 7% | 6% | -1 |
|  PT | 59% | 54% | -5 | 29% | 35% | +6 | 12% | 11% | -1 |
|  SE | 53% | 48% | -5 | 42% | 46% | +4 | 5% | 6% | +1 |
|  IE | 55% | 49% | -6 | 31% | 38% | +7 | 14% | 13% | -1 |
|  IT | 60% | 53% | -7 | 32% | 37% | +5 | 8% | 10% | +2 |
|  HU | 54% | 46% | -8 | 42% | 48% | +6 | 4% | 6% | +2 |
|  LU | 65% | 55% | -10 | 30% | 40% | +10 | 5% | 5% | = |
|  NL | 66% | 56% | -10 | 32% | 40% | +8 | 2% | 4% | +2 |
|  PL | 52% | 42% | -10 | 39% | 46% | +7 | 9% | 12% | +3 |
|  EL | 59% | 48% | -11 | 39% | 47% | +8 | 2% | 5% | +3 |
|  DK | 66% | 54% | -12 | 31% | 42% | +11 | 3% | 4% | +1 |
|  ES | 65% | 51% | -14 | 28% | 35% | +7 | 7% | 14% | +7 |
|  HR | - | 46% | - | - | 38% | - | - | 16% | - |

•
;

1) _____ μ

QC3a. Κατά τη γνώμη σας, ποιος από τους ακόλουθους είναι περισσότερο ικανός να λάβει αποτελεσματικά μέτρα ενάντια στις επιπτώσεις της χρηματοπιστωτικής και οικονομικής κρίσης;



μ EB79

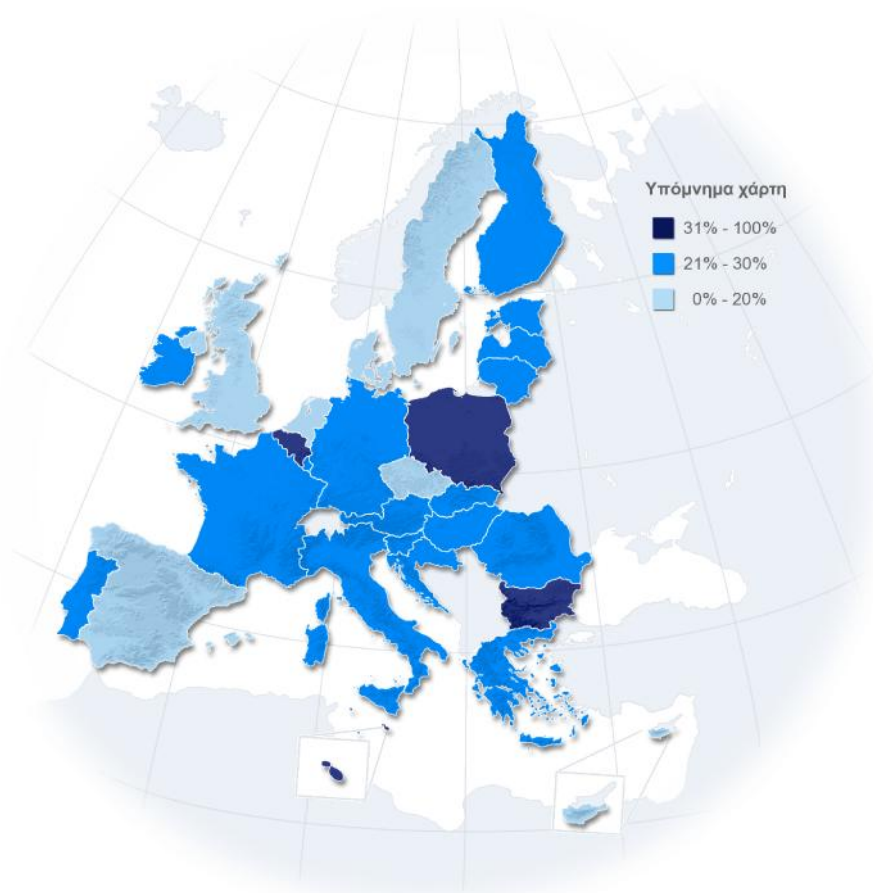
2013

2) _____ μ _____

| | | |
|--|----|-----|
| | PL | 33% |
| | MT | 32% |
| | BE | 32% |
| | BG | 31% |
| | LU | 29% |
| | LT | 27% |
| | SK | 26% |
| | IE | 25% |
| | HU | 25% |
| | IT | 25% |
| | PT | 24% |
| | EL | 24% |
| | SI | 24% |
| | AT | 24% |
| | DE | 23% |
| | FI | 23% |
| | RO | 23% |
| | EE | 22% |
| | EE | 22% |
| | FR | 22% |
| | LV | 22% |
| | ES | 19% |
| | DK | 18% |
| | CY | 18% |
| | NL | 17% |
| | SE | 15% |
| | UK | 11% |
| | CZ | 10% |
| | HR | 26% |

Ερώτηση: Q3a. Κατά τη γνώμη σας, ποιος από τους ακόλουθους είναι περισσότερο ικανός να λάβει αποτελεσματικά μέτρα ενάντια στις επιπτώσεις της χρηματοπιστωτικής και οικονομικής κρίσης;

Απαντήσεις: Η Ευρωπαϊκή Ένωση



μ EB79

2013

3) _____

QC3a Κατά τη γνώμη σας, ποιος από τους ακόλουθους είναι περισσότερο ικανός να λάβει αποτελεσματικά μέτρα ενάντια στις επιπτώσεις της χρηματοπιστωτικής και οικονομικής κρίσης;

| | Η Ευρωπαϊκή Ένωση | | | Η (ΕΘΝΙΚΟΤΗΤΑ) κυβέρνηση | | | Οι G20 | | | Το Διεθνές Νομισματικό Ταμείο (ΔΝΤ) | | | Οι Ηνωμένες Πολιτείες | | |
|-----------------|-------------------|---------------|-----------------|--------------------------|---------------|-----------------|----------------|---------------|-----------------|-------------------------------------|---------------|-----------------|-----------------------|---------------|-----------------|
| | ΕΒ78 Φθι. 2012 | ΕΒ79 Απ. 2013 | Διαφ. 2013 2012 | ΕΒ78 Φθι. 2012 | ΕΒ79 Απ. 2013 | Διαφ. 2013 2012 | ΕΒ78 Φθι. 2012 | ΕΒ79 Απ. 2013 | Διαφ. 2013 2012 | ΕΒ78 Φθι. 2012 | ΕΒ79 Απ. 2013 | Διαφ. 2013 2012 | ΕΒ78 Φθι. 2012 | ΕΒ79 Απ. 2013 | Διαφ. 2013 2012 |
| EE27 | 23% | 22% | -1 | 20% | 21% | +1 | 14% | 13% | -1 | 13% | 13% | = | 8% | 8% | = |
| ΕΥΡΩΖΩΝΗ | 25% | 23% | -2 | 17% | 18% | +1 | 14% | 12% | -2 | 14% | 15% | +1 | 8% | 8% | = |
| ΕΚΤΟΣ ΕΥΡΩΖΩΝΗΣ | 20% | 20% | = | 27% | 27% | = | 13% | 13% | = | 12% | 10% | -2 | 9% | 8% | -1 |
| BE | 25% | 32% | +7 | 17% | 15% | -2 | 17% | 17% | = | 16% | 15% | -1 | 7% | 10% | +3 |
| LV | 18% | 22% | +4 | 17% | 18% | +1 | 21% | 11% | -10 | 7% | 10% | +3 | 6% | 6% | = |
| SK | 22% | 26% | +4 | 9% | 8% | -1 | 28% | 27% | -1 | 16% | 16% | = | 6% | 5% | -1 |
| EE | 19% | 22% | +3 | 13% | 12% | -1 | 21% | 21% | = | 15% | 13% | -2 | 5% | 5% | = |
| LT | 24% | 27% | +3 | 14% | 14% | = | 12% | 11% | -1 | 8% | 7% | -1 | 10% | 9% | -1 |
| HU | 22% | 25% | +3 | 22% | 18% | -4 | 10% | 10% | = | 19% | 15% | -4 | 9% | 10% | +1 |
| FI | 21% | 23% | +2 | 14% | 18% | +4 | 16% | 14% | -2 | 30% | 25% | -5 | 9% | 9% | = |
| CZ | 9% | 10% | +1 | 3% | 4% | +1 | 42% | 43% | +1 | 15% | 12% | -3 | 18% | 15% | -3 |
| MT | 31% | 32% | +1 | 30% | 29% | -1 | 10% | 9% | -1 | 11% | 12% | +1 | 7% | 4% | -3 |
| AT | 23% | 24% | +1 | 16% | 18% | +2 | 14% | 11% | -3 | 16% | 14% | -2 | 7% | 5% | -2 |
| SE | 14% | 15% | +1 | 25% | 29% | +4 | 26% | 23% | -3 | 14% | 15% | +1 | 4% | 5% | +1 |
| UK | 10% | 11% | +1 | 37% | 36% | -1 | 10% | 9% | -1 | 14% | 12% | -2 | 8% | 7% | -1 |
| BG | 31% | 31% | = | 18% | 21% | +3 | 18% | 16% | -2 | 7% | 7% | = | 6% | 4% | -2 |
| DK | 18% | 18% | = | 8% | 13% | +5 | 24% | 24% | = | 20% | 18% | -2 | 17% | 17% | = |
| DE | 23% | 23% | = | 20% | 20% | = | 19% | 17% | -2 | 12% | 15% | +3 | 4% | 4% | = |
| IT | 26% | 25% | -1 | 15% | 18% | +3 | 9% | 7% | -2 | 14% | 14% | = | 12% | 13% | +1 |
| PT | 25% | 24% | -1 | 14% | 23% | +9 | 12% | 9% | -3 | 8% | 6% | -2 | 10% | 10% | = |
| RO | 24% | 23% | -1 | 48% | 47% | -1 | 7% | 4% | -3 | 5% | 6% | +1 | 4% | 6% | +2 |
| LU | 31% | 29% | -2 | 11% | 13% | +2 | 20% | 18% | -2 | 16% | 18% | +2 | 7% | 10% | +3 |
| NL | 19% | 17% | -2 | 13% | 21% | +8 | 32% | 29% | -3 | 20% | 16% | -4 | 5% | 4% | -1 |
| IE | 28% | 25% | -3 | 19% | 19% | = | 6% | 8% | +2 | 22% | 16% | -6 | 8% | 10% | +2 |
| FR | 25% | 22% | -3 | 16% | 19% | +3 | 16% | 12% | -4 | 19% | 18% | -1 | 6% | 7% | +1 |
| PL | 36% | 33% | -3 | 14% | 13% | -1 | 10% | 11% | +1 | 9% | 8% | -1 | 10% | 10% | = |
| SI | 27% | 24% | -3 | 11% | 10% | -1 | 7% | 10% | +3 | 13% | 15% | +2 | 11% | 10% | -1 |
| CY | 22% | 18% | -4 | 13% | 25% | +12 | 13% | 12% | -1 | 11% | 11% | -10 | 6% | 7% | +1 |
| EL | 30% | 24% | -6 | 22% | 24% | +2 | 10% | 11% | +1 | 5% | 5% | = | 3% | 5% | +2 |
| ES | 28% | 19% | -9 | 17% | 15% | -2 | 5% | 5% | = | 11% | 14% | +3 | 12% | 11% | -1 |
| HR | 15% | 26% | +11 | 27% | 23% | -4 | 9% | 8% | -1 | 15% | 12% | -3 | 11% | 11% | = |

μ EB79






























2013

1) _____ μ _____

Q16Τ. Και πιο συγκεκριμένα, σε ποιον τομέα πιστεύετε ότι θα έπρεπε να δοθεί προτεραιότητα, δεδομένης της κρίσης; Κατά πρώτον; Και μετά; (ΜΕΧΡΙ 2 ΑΠΑΝΤΗΣΕΙΣ)

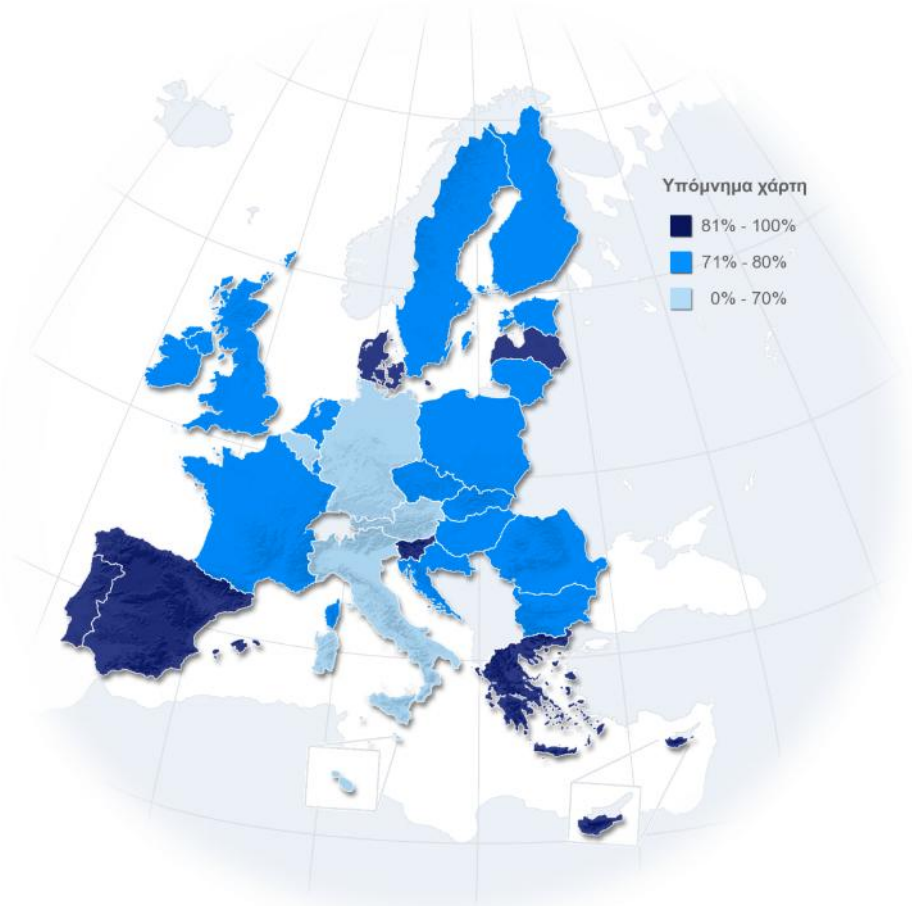


2) _____ μ _____

| | |
|--|-----|
|  ES | 88% |
|  DK | 87% |
|  PT | 85% |
|  CY | 84% |
|  LV | 83% |
|  SI | 82% |
|  EL | 81% |
|  HU | 80% |
|  FI | 80% |
|  NL | 79% |
|  IE | 79% |
|  SK | 79% |
|  EE | 77% |
|  LT | 76% |
|  SE | 76% |
|  LU | 75% |
|  CZ | 75% |
|  FR | 74% |
|  EU | 74% |
|  BG | 73% |
|  PL | 73% |
|  UK | 72% |
|  RO | 72% |
|  DE | 70% |
|  AT | 70% |
|  BE | 69% |
|  IT | 68% |
|  MT | 67% |
|  HR | 80% |

Ερώτηση: Q16T. Και πιο συγκεκριμένα, σε ποιον τομέα πιστεύετε ότι θα έπρεπε να δοθεί προτεραιότητα, δεδομένης της κρίσης; Κατά πρώτον; Και μετά; (ΜΕΧΡΙ 2 ΑΠΑΝΤΗΣΕΙΣ)

Απαντήσεις: Στις θέσεις εργασίας και στην καταπολέμηση της ανεργίας



3)

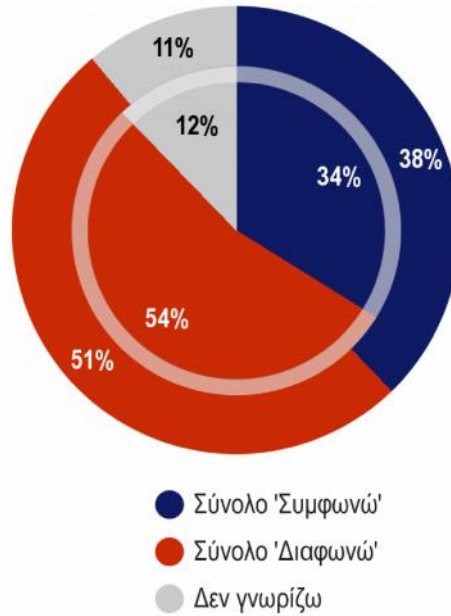
Q16T Και πιο συγκεκριμένα, σε ποιον τομέα πιστεύετε ότι θα έπρεπε να δοθεί προτεραιότητα, δεδομένης της κρίσης; Κατά πρώτον; Και μετά; (ΜΕΧΡΙ 2 ΑΠΑΝΤΗΣΕΙΣ)

| | Στις θέσεις εργασίας και στην κατανομή της ανεργίας | | | Στην τόνωση της ανάπτυξης | | | Στην αγοραστική δύναμη, στην κατανομή του πληθωρισμού | | | Στη μείωση του δημοσίου χρέους των κρατών μελών της ΕΕ | | | Στις συντάξεις | | | Στη ρύθμιση των χρηματοπιστωτικών αγορών | | | Στη στήθαση | | |
|-----------------|---|---------------------|-----------------|---------------------------|---------------------|-----------------|---|---------------------|-----------------|--|---------------------|-----------------|---------------------|---------------------|-----------------|--|---------------------|-----------------|---------------------|---------------------|-----------------|
| | ΕΒ77.4 Ιούλιος 2012 | ΕΒ79.5 Ιούλιος 2013 | Διαφ. 2013-2012 | ΕΒ77.4 Ιούλιος 2012 | ΕΒ79.5 Ιούλιος 2013 | Διαφ. 2013-2012 | ΕΒ77.4 Ιούλιος 2012 | ΕΒ79.5 Ιούλιος 2013 | Διαφ. 2013-2012 | ΕΒ77.4 Ιούλιος 2012 | ΕΒ79.5 Ιούλιος 2013 | Διαφ. 2013-2012 | ΕΒ77.4 Ιούλιος 2012 | ΕΒ79.5 Ιούλιος 2013 | Διαφ. 2013-2012 | ΕΒ77.4 Ιούλιος 2012 | ΕΒ79.5 Ιούλιος 2013 | Διαφ. 2013-2012 | ΕΒ77.4 Ιούλιος 2012 | ΕΒ79.5 Ιούλιος 2013 | Διαφ. 2013-2012 |
| EE27 | 72% | 74% | +2 | 35% | 35% | = | 35% | 34% | -1 | 37% | 32% | -5 | 28% | 31% | +3 | 33% | 29% | -4 | 18% | 21% | +3 |
| ΕΥΡΩΖΩΝΗ | 70% | 75% | +5 | 38% | 37% | -1 | 38% | 37% | -1 | 41% | 35% | -6 | 26% | 31% | +5 | 36% | 30% | -6 | 16% | 18% | +2 |
| ΕΚΤΟΣ ΕΥΡΩΖΩΝΗΣ | 74% | 74% | = | 32% | 33% | +1 | 28% | 28% | = | 28% | 27% | -1 | 31% | 31% | = | 28% | 27% | -1 | 20% | 26% | +6 |
| NL | 67% | 79% | +12 | 42% | 43% | +1 | 41% | 44% | +3 | 51% | 29% | -22 | 17% | 19% | +2 | 42% | 34% | -8 | 10% | 12% | +2 |
| MT | 56% | 67% | +11 | 17% | 15% | -2 | 42% | 35% | -7 | 50% | 45% | -5 | 33% | 32% | -1 | 30% | 23% | -7 | 11% | 11% | = |
| BE | 59% | 69% | +10 | 42% | 37% | -5 | 50% | 47% | -3 | 36% | 26% | -10 | 32% | 38% | +6 | 33% | 23% | -10 | 20% | 22% | +2 |
| PT | 77% | 85% | +8 | 40% | 40% | = | 43% | 40% | -3 | 28% | 34% | +6 | 40% | 43% | +3 | 16% | 11% | -5 | 13% | 8% | -5 |
| DE | 63% | 70% | +7 | 26% | 24% | -2 | 37% | 33% | -4 | 65% | 57% | -8 | 20% | 28% | +8 | 56% | 48% | -8 | 4% | 8% | +4 |
| FR | 69% | 74% | +5 | 42% | 45% | +3 | 46% | 48% | +2 | 35% | 21% | -14 | 25% | 32% | +7 | 29% | 24% | -5 | 24% | 27% | +3 |
| FI | 75% | 80% | +5 | 19% | 17% | -2 | 40% | 43% | +3 | 50% | 45% | -5 | 18% | 22% | +4 | 39% | 31% | -8 | 18% | 22% | +4 |
| IE | 75% | 79% | +4 | 55% | 50% | -5 | 19% | 15% | -4 | 29% | 28% | -1 | 14% | 22% | +8 | 45% | 31% | -14 | 22% | 25% | +3 |
| EL | 78% | 81% | +3 | 63% | 64% | +1 | 37% | 33% | -4 | 38% | 35% | -3 | 30% | 34% | +4 | 19% | 15% | -4 | 10% | 12% | +2 |
| SE | 73% | 76% | +3 | 54% | 51% | -3 | 21% | 17% | -4 | 52% | 48% | -4 | 11% | 13% | +2 | 42% | 39% | -3 | 9% | 12% | +3 |
| CZ | 73% | 75% | +2 | 21% | 20% | -1 | 43% | 42% | -1 | 41% | 38% | -3 | 36% | 42% | +6 | 27% | 22% | -5 | 19% | 20% | +1 |
| DK | 85% | 87% | +2 | 46% | 46% | = | 28% | 29% | +1 | 47% | 44% | -3 | 14% | 12% | -2 | 36% | 34% | -2 | 12% | 12% | = |
| IT | 66% | 68% | +2 | 38% | 36% | -2 | 37% | 39% | +2 | 31% | 33% | +2 | 33% | 30% | -3 | 31% | 29% | -2 | 15% | 13% | -2 |
| LU | 73% | 75% | +2 | 31% | 28% | -3 | 32% | 32% | = | 38% | 32% | -6 | 21% | 27% | +6 | 37% | 28% | -9 | 30% | 30% | = |
| RO | 70% | 72% | +2 | 24% | 28% | +4 | 48% | 52% | +4 | 17% | 18% | +1 | 36% | 38% | +2 | 33% | 31% | -2 | 25% | 34% | +9 |
| SK | 77% | 79% | +2 | 24% | 26% | +2 | 44% | 42% | -2 | 43% | 37% | -6 | 28% | 30% | +2 | 29% | 25% | -4 | 20% | 25% | +5 |
| AT | 69% | 70% | +1 | 28% | 22% | -6 | 56% | 55% | -1 | 58% | 47% | -11 | 24% | 30% | +6 | 41% | 43% | +2 | 10% | 14% | +4 |
| LV | 83% | 83% | = | 43% | 43% | = | 33% | 32% | -1 | 23% | 17% | -6 | 37% | 39% | +2 | 27% | 18% | -9 | 8% | 11% | +3 |
| SI | 82% | 82% | = | 52% | 50% | -2 | 29% | 31% | +2 | 36% | 28% | -8 | 22% | 27% | +5 | 28% | 27% | -1 | 15% | 16% | +1 |
| UK | 72% | 72% | = | 37% | 37% | = | 12% | 12% | = | 25% | 25% | = | 25% | 22% | -3 | 26% | 26% | = | 27% | 34% | +7 |
| ES | 89% | 88% | -1 | 46% | 44% | -2 | 24% | 17% | -7 | 22% | 21% | -1 | 27% | 35% | +8 | 25% | 17% | -8 | 31% | 33% | +2 |
| BG | 75% | 73% | -2 | 37% | 41% | +4 | 62% | 64% | +2 | 17% | 17% | = | 39% | 37% | -2 | 35% | 37% | +2 | 6% | 6% | = |
| EE | 79% | 77% | -2 | 27% | 22% | -5 | 44% | 47% | +3 | 26% | 17% | -9 | 35% | 41% | +6 | 27% | 23% | -4 | 10% | 14% | +4 |
| LT | 78% | 76% | -2 | 35% | 29% | -6 | 40% | 41% | +1 | 20% | 22% | +2 | 30% | 33% | +3 | 30% | 25% | -5 | 20% | 20% | = |
| PL | 75% | 73% | -2 | 20% | 24% | +4 | 28% | 29% | +1 | 28% | 26% | -2 | 43% | 44% | +1 | 20% | 19% | -1 | 16% | 23% | +7 |
| HU | 84% | 80% | -4 | 36% | 34% | -2 | 41% | 35% | -6 | 39% | 35% | -4 | 29% | 26% | -3 | 34% | 31% | -3 | 15% | 19% | +4 |
| CY | 90% | 84% | -6 | 49% | 54% | +5 | 36% | 24% | -12 | 41% | 39% | -2 | 23% | 33% | +10 | 21% | 20% | -1 | 30% | 33% | +3 |
| HR | - | 80% | - | - | 30% | - | - | 38% | - | - | 34% | - | - | 33% | - | - | 22% | - | - | 16% | - |

.

1) _____ μ _____

Q35. Μπορείτε να μου πείτε σε ποιο βαθμό συμφωνείτε ή διαφωνείτε με την ακόλουθη δήλωση: συνολικά το ευρώ έχει μετριάσει τις αρνητικές επιπτώσεις από την κρίση.
































Εσωτερικό κυκλικό διάγραμμα : EB76.1 Σεπτ 2011

Εξωτερικό κυκλικό διάγραμμα : EB79.5 Ιούνιος 2013

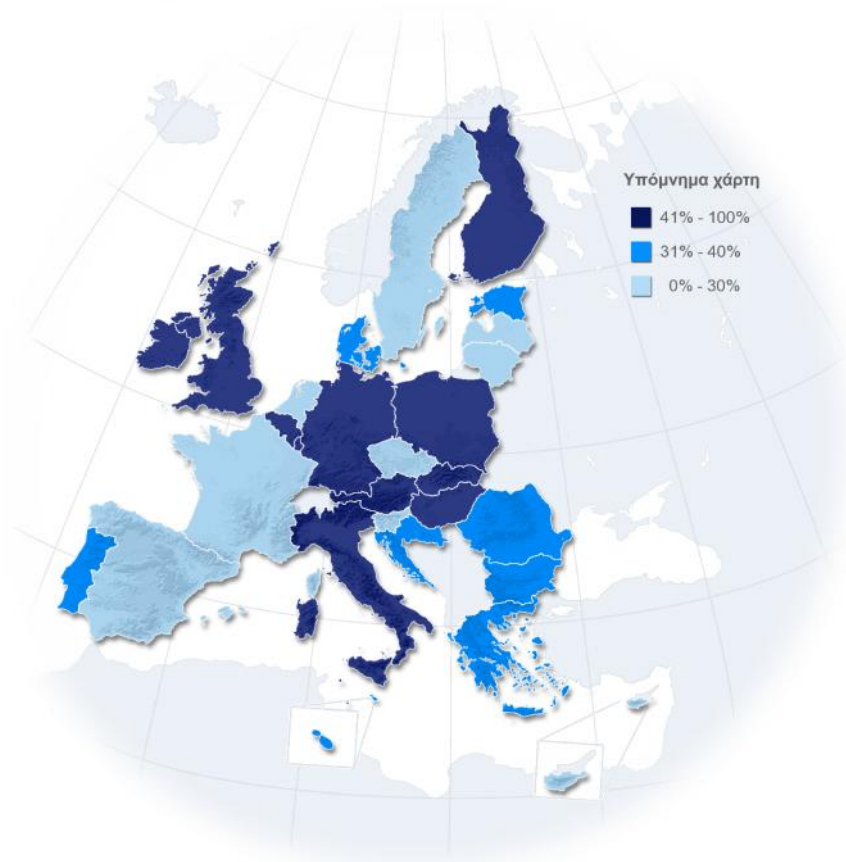
EE27

2) _____ μ _____

| | |
|--|-----|
|  IE | 57% |
|  SK | 51% |
|  IT | 49% |
|  AT | 49% |
|  BE | 49% |
|  FI | 49% |
|  HU | 42% |
|  UK | 42% |
|  PL | 42% |
|  LU | 42% |
|  DE | 41% |
|  RO | 40% |
|  EE | 40% |
|  MT | 39% |
|  PT | 38% |
|  EE | 38% |
|  EL | 37% |
|  DK | 35% |
|  BG | 32% |
|  LV | 30% |
|  LT | 30% |
|  CZ | 29% |
|  SI | 29% |
|  CY | 28% |
|  ES | 27% |
|  NL | 26% |
|  FR | 26% |
|  SE | 24% |
|  HR | 40% |






























Ερώτηση: Q35. Μπορείτε να μου πείτε σε ποιο βαθμό συμφωνείτε ή διαφωνείτε με την ακόλουθη δήλωση: συνολικά το ευρώ έχει μετριάσει τις αρνητικές επιπτώσεις από την κρίση.

Απαντήσεις: Σύνολο 'Συμφωνώ'

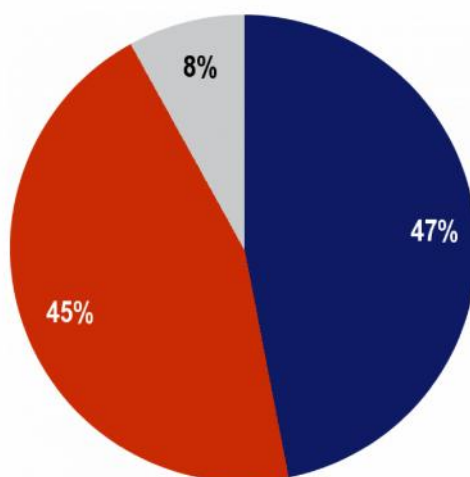


3) _____

Q35 Μπορείτε να μου πείτε σε ποιο βαθμό συμφωνείτε ή διαφωνείτε με την ακόλουθη δήλωση: συνολικά το ευρώ έχει μετριάσει τις αρνητικές επιπτώσεις από την κρίση.

| | Σύνολο 'Συμφωνώ' | | | Σύνολο 'Διαφωνώ' | | | Δεν γνωρίζω | | |
|--|---------------------|---------------------------|------------------------|---------------------|---------------------------|------------------------|---------------------|---------------------------|------------------------|
| | EB76.1 Σεπτ 2011 | EB79.5 Ιούνιος 2013 | Διαφ. 2013- 2011 | EB76.1 Σεπτ 2011 | EB79.5 Ιούνιος 2013 | Διαφ. 2013- 2011 | EB76.1 Σεπτ 2011 | EB79.5 Ιούνιος 2013 | Διαφ. 2013- 2011 |
|  ΕΕ27 | 34% | 38% | +4 | 54% | 51% | -3 | 12% | 11% | -1 |
| ΕΥΡΩΖΩΝΗ | 34% | 38% | +4 | 58% | 53% | -5 | 8% | 9% | +1 |
| ΕΚΤΟΣ ΕΥΡΩΖΩΝΗΣ | 33% | 38% | +5 | 47% | 47% | = | 20% | 15% | -5 |
|  PL | 27% | 42% | +15 | 53% | 45% | -8 | 20% | 13% | -7 |
|  DE | 28% | 41% | +13 | 62% | 48% | -14 | 10% | 11% | +1 |
|  EE | 28% | 40% | +12 | 66% | 54% | -12 | 6% | 6% | = |
|  BE | 38% | 49% | +11 | 59% | 49% | -10 | 3% | 2% | -1 |
|  IE | 46% | 57% | +11 | 34% | 28% | -6 | 20% | 15% | -5 |
|  BG | 22% | 32% | +10 | 49% | 42% | -7 | 29% | 26% | -3 |
|  HU | 32% | 42% | +10 | 59% | 48% | -11 | 9% | 10% | +1 |
|  FI | 39% | 49% | +10 | 53% | 40% | -13 | 8% | 11% | +3 |
|  LT | 21% | 30% | +9 | 54% | 49% | -5 | 25% | 21% | -4 |
|  CZ | 21% | 29% | +8 | 74% | 66% | -8 | 5% | 5% | = |
|  AT | 41% | 49% | +8 | 51% | 45% | -6 | 8% | 6% | -2 |
|  LV | 23% | 30% | +7 | 59% | 52% | -7 | 18% | 18% | = |
|  SI | 23% | 29% | +6 | 72% | 67% | -5 | 5% | 4% | -1 |
|  PT | 33% | 38% | +5 | 61% | 55% | -6 | 6% | 7% | +1 |
|  RO | 36% | 40% | +4 | 38% | 40% | +2 | 26% | 20% | -6 |
|  SK | 47% | 51% | +4 | 47% | 41% | -6 | 6% | 8% | +2 |
|  SE | 20% | 24% | +4 | 71% | 70% | -1 | 9% | 6% | -3 |
|  MT | 36% | 39% | +3 | 52% | 48% | -4 | 12% | 13% | +1 |
|  IT | 47% | 49% | +2 | 46% | 42% | -4 | 7% | 9% | +2 |
|  LU | 40% | 42% | +2 | 49% | 54% | +5 | 11% | 4% | -7 |
|  DK | 34% | 35% | +1 | 51% | 54% | +3 | 15% | 11% | -4 |
|  UK | 43% | 42% | -1 | 36% | 41% | +5 | 21% | 17% | -4 |
|  FR | 28% | 26% | -2 | 65% | 68% | +3 | 7% | 6% | -1 |
|  CY | 30% | 28% | -2 | 63% | 67% | +4 | 7% | 5% | -2 |
|  EL | 40% | 37% | -3 | 56% | 60% | +4 | 4% | 3% | -1 |
|  ES | 32% | 27% | -5 | 58% | 63% | +5 | 10% | 10% | = |
|  NL | 33% | 26% | -7 | 59% | 63% | +4 | 8% | 11% | +3 |
|  HR | - | 40% | - | - | 49% | - | - | 11% | - |

Q36. Πιστεύετε ότι το 2025 η (ΧΩΡΑ ΜΑΣ) θα έχει υιοθετήσει το ευρώ;















- Σύνολο 'Ναι'
- Σύνολο 'Όχι'
- Δεν γνωρίζω

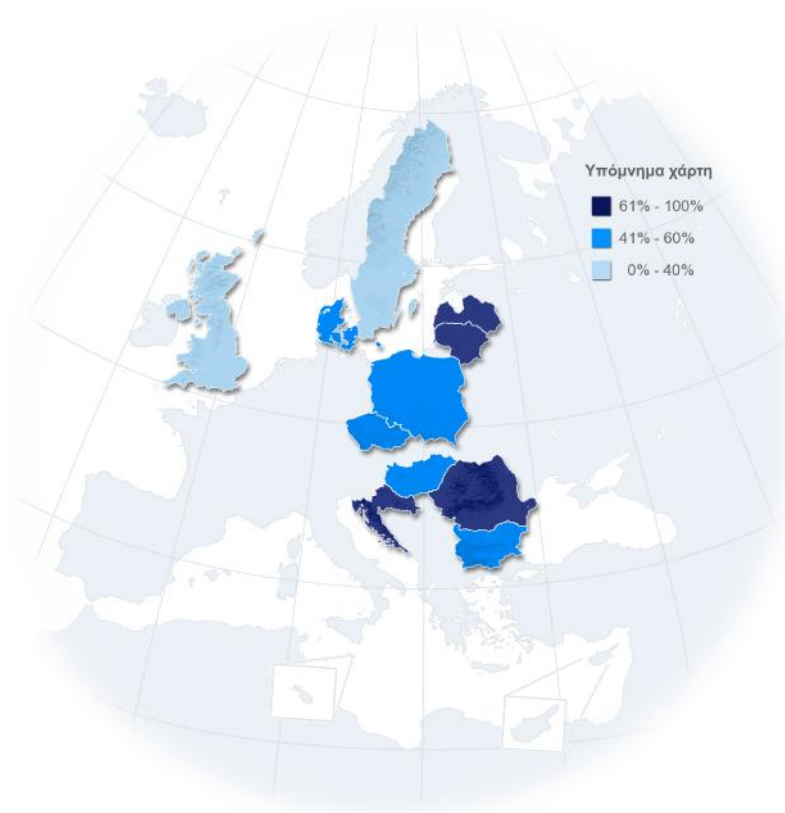
*

μ

1) _____ μ

| | | |
|---|----|-----|
|  | LV | 90% |
|  | HR | 79% |
|  | LT | 75% |
|  | RO | 67% |
|  | PL | 60% |
|  | HU | 55% |
|  | BG | 52% |
|  | DK | 49% |
|  | CZ | 47% |
|  | EE | 47% |
|  | SE | 36% |
|  | UK | 24% |

Ερώτηση: Q36. Πιστεύετε ότι το 2025 η (ΧΩΡΑ ΜΑΣ) θα έχει υιοθετήσει το ευρώ;
Απαντήσεις: Σύνολο 'Ναι'









*

μ

2) _____

Q36 Πιστεύετε ότι το 2025 η (ΧΩΡΑ ΜΑΣ) θα έχει υιοθετήσει το ευρώ;

| | | Σύνολο 'Ναι' | Σύνολο 'Όχι' | Δεν γνωρίζω |
|---|-----------------|--------------|--------------|-------------|
| | ΕΚΤΟΣ ΕΥΡΩΖΩΝΗΣ | 47% | 45% | 8% |
|  | LV | 90% | 6% | 4% |
|  | HR | 79% | 14% | 7% |
|  | LT | 75% | 17% | 8% |
|  | RO | 67% | 17% | 16% |
|  | PL | 60% | 31% | 9% |
|  | HU | 55% | 36% | 9% |
|  | BG | 52% | 23% | 25% |
|  | DK | 49% | 49% | 2% |
|  | CZ | 47% | 47% | 6% |
|  | SE | 36% | 62% | 2% |
|  | UK | 24% | 71% | 5% |

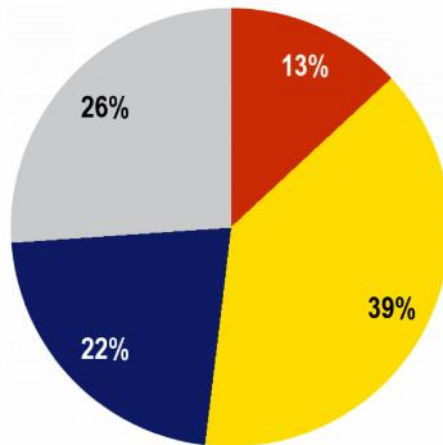
*

μ

.

1) _____ μ _____






























Q41. Ο συνολικός προϋπολογισμός της ΕΕ αντιπροσωπεύει πάνω-κάτω το 1% του συνολικού ακαθάριστου εγχώριου προϊόντος (ΑΕΠ) όλων των κρατών μελών, δηλαδή περίπου 145 δις ευρώ. Θα λέγατε ότι αυτή η αναλογία είναι υπερβολικά υψηλή, περίπου σωστή ή υπερβολικά χαμηλή;



- Υπερβολικά υψηλή
- Περίπου σωστή
- Υπερβολικά χαμηλή
- Δεν γνωρίζω

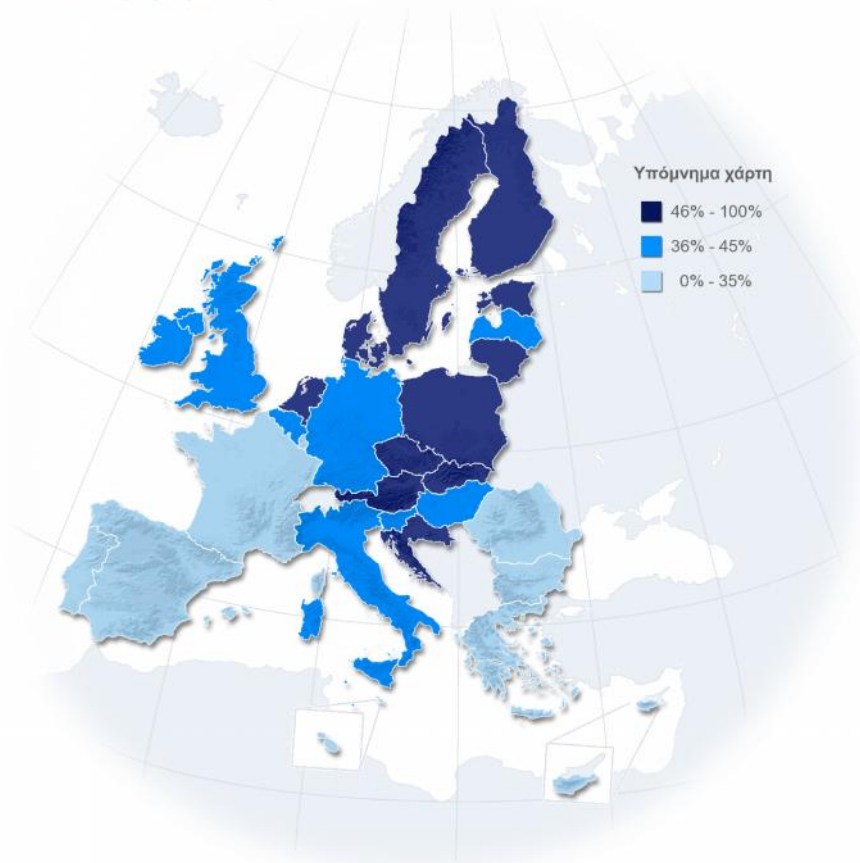


2) _____ μ _____

| | |
|--|-----|
|  DK | 59% |
|  AT | 56% |
|  CZ | 56% |
|  FI | 55% |
|  EE | 53% |
|  SE | 53% |
|  PL | 53% |
|  HR | 49% |
|  SK | 48% |
|  LT | 48% |
|  NL | 46% |
|  HU | 45% |
|  BE | 45% |
|  DE | 45% |
|  UK | 41% |
|  LV | 40% |
|  SI | 39% |
|  EE | 39% |
|  IE | 37% |
|  IT | 37% |
|  EL | 35% |
|  RO | 35% |
|  LU | 32% |
|  BG | 32% |
|  PT | 31% |
|  MT | 29% |
|  CY | 28% |
|  FR | 26% |
|  ES | 23% |






























Ερώτηση: Q41. Ο συνολικός προϋπολογισμός της ΕΕ αντιπροσωπεύει πάνω-κάτω το 1% του συνολικού ακαθάριστου εγχώριου προϊόντος (ΑΕΠ) όλων των κρατών μελών, δηλαδή περίπου 145 δις ευρώ. Θα λέγατε ότι αυτή η αναλογία είναι υπερβολικά υψηλή, περίπου σωστή ή υπερβολικά χαμηλή;

Απαντήσεις: Περίπου σωστή



3) _____

Q41 Ο συνολικός προϋπολογισμός της ΕΕ αντιπροσωπεύει πάνω-κάτω το **1%** του συνολικού ακαθάριστου εγχώριου προϊόντος (ΑΕΠ) όλων των κρατών μελών, δηλαδή περίπου 145 δις ευρώ. Θα λέγατε ότι αυτή η αναλογία είναι υπερβολικά υψηλή, περίπου σωστή ή υπερβολικά χαμηλή;






























| | | Υπερβολικά υψηλή | Περίπου σωστή | Υπερβολικά χαμηλή | Δεν γνωρίζω |
|---|-----------------|------------------|---------------|-------------------|-------------|
|  | ΕΕ28 | 13% | 39% | 22% | 26% |
| | ΕΥΡΩΖΩΝΗ | 12% | 36% | 25% | 27% |
| | ΕΚΤΟΣ ΕΥΡΩΖΩΝΗΣ | 14% | 45% | 17% | 24% |
|  | DK | 14% | 59% | 15% | 12% |
|  | CZ | 12% | 56% | 16% | 16% |
|  | AT | 15% | 56% | 14% | 15% |
|  | FI | 10% | 55% | 17% | 18% |
|  | EE | 4% | 53% | 17% | 26% |
|  | PL | 9% | 53% | 15% | 23% |
|  | SE | 15% | 53% | 18% | 14% |
|  | HR | 9% | 49% | 22% | 20% |
|  | LT | 5% | 48% | 15% | 32% |
|  | SK | 13% | 48% | 21% | 18% |
|  | NL | 19% | 46% | 14% | 21% |
|  | BE | 19% | 45% | 27% | 9% |
|  | DE | 11% | 45% | 20% | 24% |
|  | HU | 7% | 45% | 22% | 26% |
|  | UK | 22% | 41% | 14% | 23% |
|  | LV | 6% | 40% | 27% | 27% |
|  | SI | 16% | 39% | 19% | 26% |
|  | IE | 13% | 37% | 22% | 28% |
|  | IT | 11% | 37% | 22% | 30% |
|  | EL | 11% | 35% | 25% | 29% |
|  | RO | 9% | 35% | 25% | 31% |
|  | BG | 8% | 32% | 13% | 47% |
|  | LU | 11% | 32% | 37% | 20% |
|  | PT | 15% | 31% | 18% | 36% |
|  | MT | 6% | 29% | 18% | 47% |
|  | CY | 7% | 28% | 31% | 34% |
|  | FR | 11% | 26% | 39% | 24% |
|  | ES | 10% | 23% | 28% | 39% |

1) _____ μ _____

Q42T. Και σε ποιο από τα ακόλουθα θα θέλατε να ξοδεύεται ο προϋπολογισμός της ΕΕ;
Κατά πρώτον; Και μετά; (ΜΕΧΡΙ 3 ΑΠΑΝΤΗΣΕΙΣ)

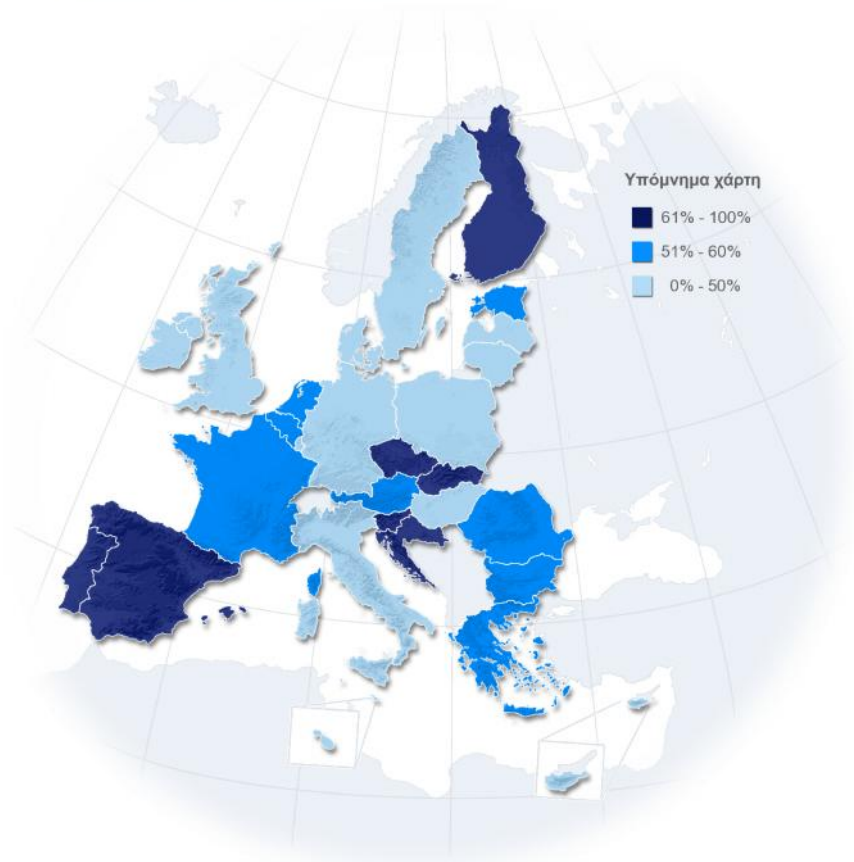


2) _____ μ _____

| | | |
|---|----|-----|
|  | ES | 75% |
|  | PT | 73% |
|  | SK | 71% |
|  | FI | 70% |
|  | CZ | 62% |
|  | SI | 62% |
|  | EL | 60% |
|  | BG | 57% |
|  | NL | 55% |
|  | AT | 54% |
|  | FR | 53% |
|  | BE | 53% |
|  | RO | 52% |
|  | EE | 51% |
|  | PL | 50% |
|  | EE | 50% |
|  | LV | 49% |
|  | SE | 49% |
|  | DE | 48% |
|  | MT | 48% |
|  | HU | 44% |
|  | LU | 43% |
|  | IE | 42% |
|  | CY | 41% |
|  | DK | 41% |
|  | LT | 40% |
|  | IT | 37% |
|  | UK | 30% |
|  | HR | 61% |






























Ερώτηση: Q42T. Και σε ποιο από τα ακόλουθα θα θέλατε να φοδεύεται ο προϋπολογισμός της ΕΕ; Κατά πρώτον; Και μετά; (ΜΕΧΡΙ 3 ΑΠΑΝΤΗΣΕΙΣ)

Απαντήσεις: Απασχόληση και κοινωνικά ζητήματα



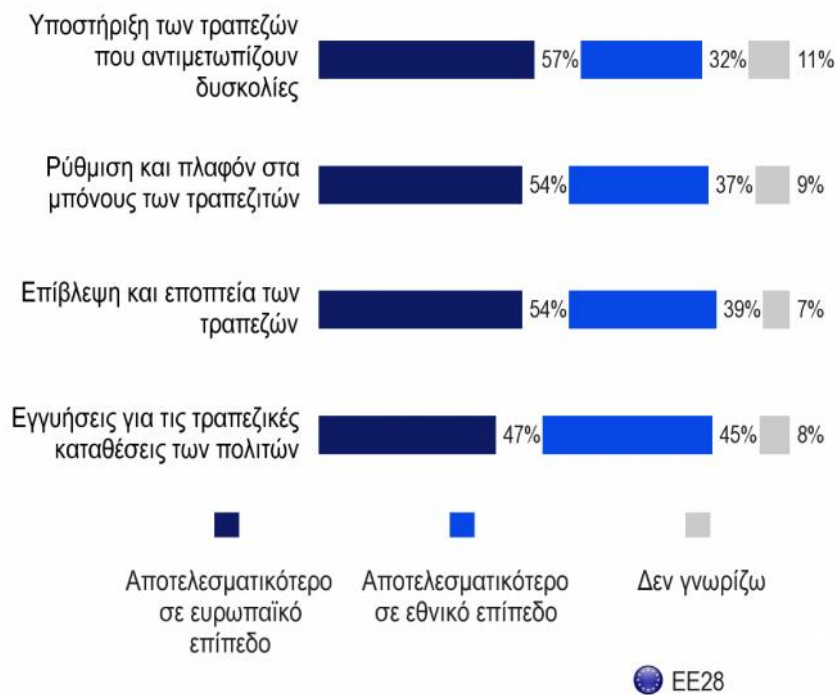
3) _____

Q42T Και σε ποιο από τα ακόλουθα θα θέλατε να ξοδεύεται ο προϋπολογισμός της ΕΕ; Κατά πρώτον; Και μετά; (ΜΕΧΡΙ 3 ΑΠΑΝΤΗΣΕΙΣ)






























| | Απασχόληση και κοινωνικά ζητήματα | | | Οικονομική ανάπτυξη | | | Εκπαίδευση και κατάρτιση | | | Δημόσια υγεία | | | Επιστημονική έρευνα | | |
|--|-----------------------------------|---------------------|-----------------|---------------------|---------------------|-----------------|--------------------------|---------------------|-----------------|---------------|---------------------|-----------------|---------------------|---------------------|-----------------|
| | ΕΒ75 Αv. 2011 | ΕΒ79.5 Ιούλιος 2013 | Διαφ. 2013-2011 | ΕΒ75 Αv. 2011 | ΕΒ79.5 Ιούλιος 2013 | Διαφ. 2013-2011 | ΕΒ75 Αv. 2011 | ΕΒ79.5 Ιούλιος 2013 | Διαφ. 2013-2011 | ΕΒ75 Αv. 2011 | ΕΒ79.5 Ιούλιος 2013 | Διαφ. 2013-2011 | ΕΒ75 Αv. 2011 | ΕΒ79.5 Ιούλιος 2013 | Διαφ. 2013-2011 |
|  ΕΕ27 | 42% | 50% | +8 | 40% | 48% | +8 | 39% | 43% | +4 | 36% | 41% | +5 | 20% | 22% | +2 |
| ΕΥΡΩΖΩΝΗ | 46% | 53% | +7 | 41% | 49% | +8 | 43% | 48% | +5 | 35% | 41% | +6 | 24% | 25% | +1 |
| ΕΚΤΟΣ ΕΥΡΩΖΩΝΗΣ | 35% | 43% | +8 | 40% | 47% | +7 | 33% | 36% | +3 | 38% | 41% | +3 | 13% | 16% | +3 |
|  PT | 55% | 73% | +18 | 46% | 58% | +12 | 40% | 46% | +6 | 39% | 54% | +15 | 14% | 8% | -6 |
|  EE | 38% | 51% | +13 | 41% | 34% | -7 | 35% | 49% | +14 | 35% | 50% | +15 | 13% | 15% | +2 |
|  PL | 37% | 50% | +13 | 35% | 41% | +6 | 27% | 27% | = | 39% | 46% | +7 | 11% | 15% | +4 |
|  ES | 63% | 75% | +12 | 45% | 48% | +3 | 46% | 57% | +11 | 36% | 59% | +23 | 15% | 19% | +4 |
|  AT | 42% | 54% | +12 | 34% | 44% | +10 | 40% | 43% | +3 | 42% | 37% | -5 | 17% | 20% | +3 |
|  RO | 40% | 52% | +12 | 44% | 58% | +14 | 31% | 42% | +11 | 36% | 43% | +7 | 15% | 16% | +1 |
|  SK | 59% | 71% | +12 | 39% | 42% | +3 | 21% | 28% | +7 | 43% | 35% | -8 | 15% | 14% | -1 |
|  MT | 37% | 48% | +11 | 31% | 52% | +21 | 42% | 52% | +10 | 41% | 42% | +1 | 8% | 11% | +3 |
|  NL | 45% | 55% | +10 | 46% | 57% | +11 | 57% | 56% | -1 | 41% | 40% | -1 | 19% | 25% | +6 |
|  FI | 60% | 70% | +10 | 26% | 33% | +7 | 17% | 19% | +2 | 36% | 41% | +5 | 10% | 20% | +10 |
|  EL | 51% | 60% | +9 | 65% | 69% | +4 | 47% | 47% | = | 44% | 61% | +17 | 16% | 17% | +1 |
|  UK | 22% | 30% | +8 | 33% | 39% | +6 | 39% | 40% | +1 | 40% | 41% | +1 | 12% | 13% | +1 |
|  BE | 46% | 53% | +7 | 42% | 50% | +8 | 43% | 47% | +4 | 37% | 40% | +3 | 22% | 22% | = |
|  CZ | 55% | 62% | +7 | 43% | 51% | +8 | 23% | 28% | +5 | 41% | 45% | +4 | 15% | 18% | +3 |
|  DE | 41% | 48% | +7 | 37% | 39% | +2 | 52% | 59% | +7 | 33% | 33% | = | 30% | 26% | -4 |
|  LU | 36% | 43% | +7 | 29% | 43% | +14 | 49% | 56% | +7 | 27% | 33% | +6 | 16% | 20% | +4 |
|  FR | 47% | 53% | +6 | 32% | 48% | +16 | 43% | 45% | +2 | 37% | 45% | +8 | 24% | 24% | = |
|  DK | 36% | 41% | +5 | 44% | 57% | +13 | 46% | 49% | +3 | 30% | 35% | +5 | 29% | 27% | -2 |
|  IT | 32% | 37% | +5 | 44% | 58% | +14 | 28% | 32% | +4 | 26% | 32% | +6 | 33% | 36% | +3 |
|  LV | 46% | 49% | +3 | 49% | 47% | -2 | 40% | 46% | +6 | 34% | 39% | +5 | 17% | 15% | -2 |
|  CY | 39% | 41% | +2 | 56% | 78% | +22 | 54% | 56% | +2 | 64% | 58% | -6 | 15% | 17% | +2 |
|  SI | 60% | 62% | +2 | 57% | 63% | +6 | 32% | 40% | +8 | 36% | 43% | +7 | 15% | 19% | +4 |
|  LT | 39% | 40% | +1 | 57% | 56% | -1 | 28% | 33% | +5 | 35% | 44% | +9 | 14% | 17% | +3 |
|  SE | 50% | 49% | -1 | 36% | 48% | +12 | 35% | 32% | -3 | 34% | 30% | -4 | 20% | 23% | +3 |
|  BG | 59% | 57% | -2 | 59% | 64% | +5 | 28% | 39% | +11 | 44% | 38% | -6 | 11% | 17% | +6 |
|  HU | 47% | 44% | -3 | 61% | 64% | +3 | 26% | 31% | +5 | 34% | 34% | = | 12% | 16% | +4 |
|  IE | 52% | 42% | -10 | 55% | 52% | -3 | 59% | 48% | -11 | 41% | 41% | = | 15% | 12% | -3 |
|  HR | - | 61% | - | - | 63% | - | - | 28% | - | - | 27% | - | - | 13% | - |

1) _____ μ _____

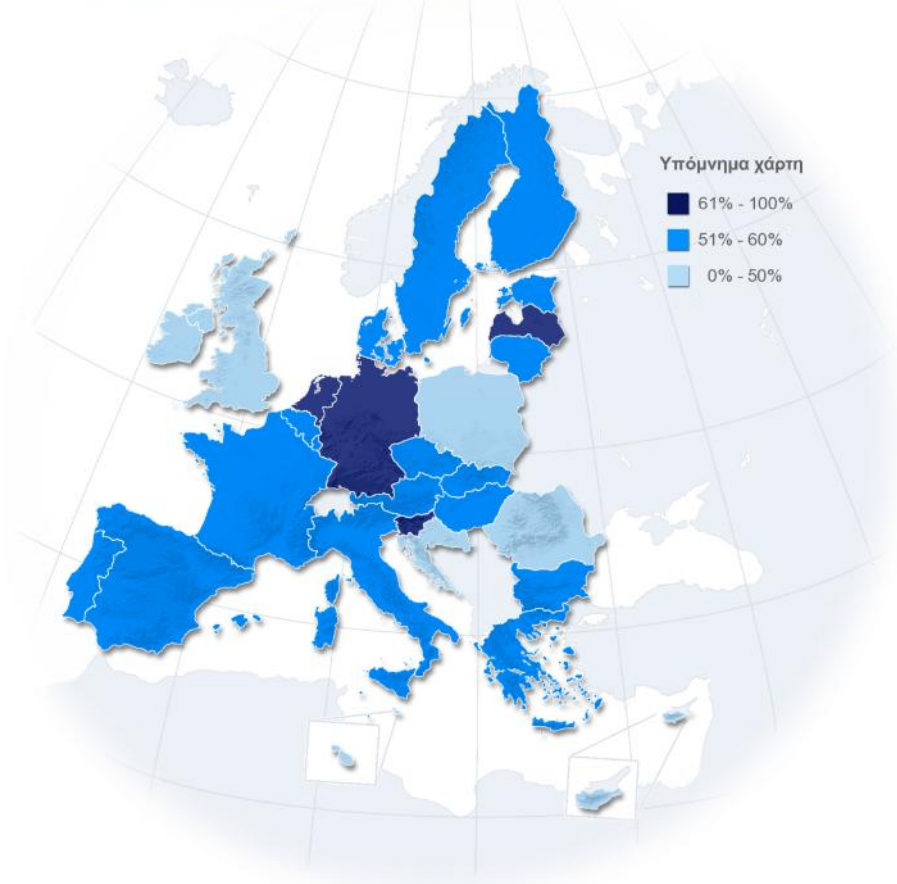
Q40. Κατά τη γνώμη σας, καθένα από τα ακόλουθα μέτρα θα ήταν αποτελεσματικότερο αν εφαρμόζονταν σε εθνικό επίπεδο ή σε ευρωπαϊκό επίπεδο;



2) _____ μ _____

| | | |
|---|----|-----|
|  | NL | 72% |
|  | DE | 70% |
|  | LV | 65% |
|  | SI | 65% |
|  | LT | 60% |
|  | LU | 60% |
|  | SE | 60% |
|  | BE | 59% |
|  | IT | 58% |
|  | ES | 56% |
|  | CZ | 56% |
|  | DK | 56% |
|  | FR | 54% |
|  | FI | 54% |
|  | BG | 54% |
|  | EE | 54% |
|  | PT | 53% |
|  | SK | 52% |
|  | EE | 52% |
|  | AT | 52% |
|  | HU | 51% |
|  | EL | 51% |
|  | HR | 50% |
|  | IE | 48% |
|  | CY | 47% |
|  | PL | 45% |
|  | MT | 44% |
|  | RO | 35% |
|  | UK | 32% |






























Ερώτηση: Q40.1. Κατά τη γνώμη σας, καθένα από τα ακόλουθα μέτρα θα ήταν αποτελεσματικότερο αν εφαρμόζονταν σε εθνικό επίπεδο ή σε ευρωπαϊκό επίπεδο;
Δυνατότητα απαντήσεων: Επιδόση και εποπεία των τραπεζών
Απαντήσεις: Αποτελεσματικότερο σε ευρωπαϊκό επίπεδο



3) _____

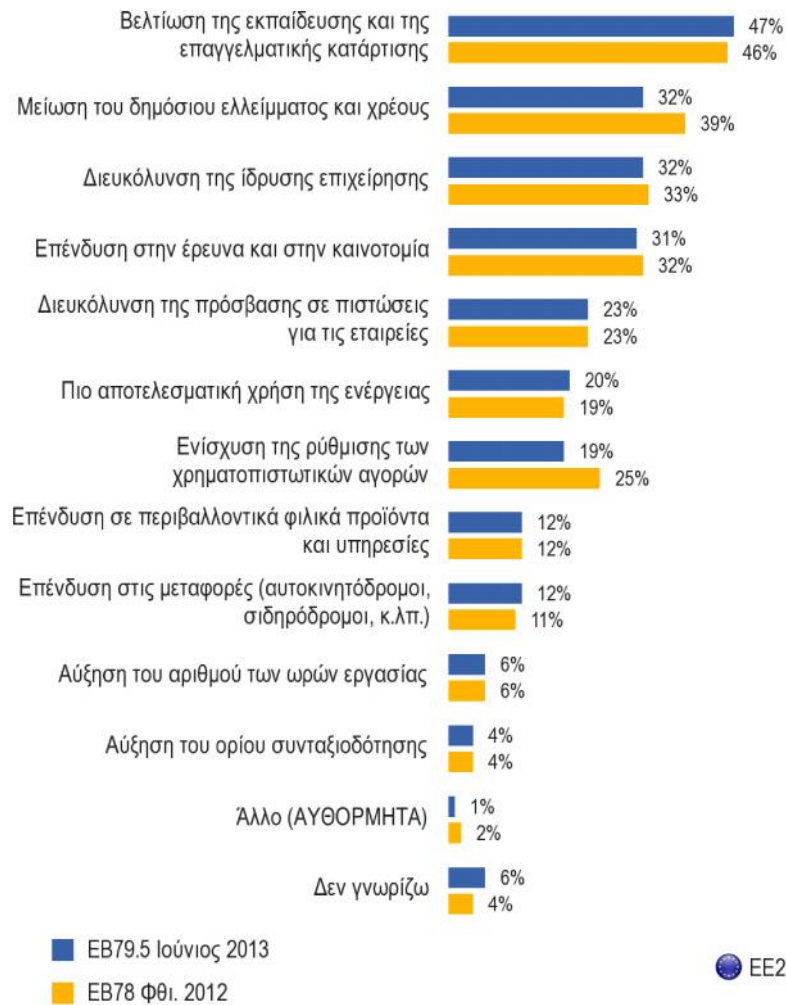
Q40 Κατά τη γνώμη σας, καθένα από τα ακόλουθα μέτρα θα ήταν αποτελεσματικότερο αν εφαρμοζόταν σε εθνικό επίπεδο ή σε ευρωπαϊκό επίπεδο;

Απάντησή: Αποτελεσματικότερο σε ευρωπαϊκό επίπεδο


| | Υποστήριξη των τραπεζών που αντιμετωπίζουν δυσκολίες | Ρύθμιση και πλαφόν στα μπόνους των τραπεζιτών | Επίβλεψη και εποπτεία των τραπεζών | Εγγυήσεις για τις τραπεζικές καταθέσεις των πολιτών |
|--|--|---|------------------------------------|---|
|  EE28 | 57% | 54% | 54% | 47% |
| EΥΡΩΖΩΝΗ | 61% | 60% | 60% | 51% |
| ΕΚΤΟΣ ΕΥΡΩΖΩΝΗΣ | 49% | 44% | 42% | 40% |
|  NL | 67% | 69% | 72% | 56% |
|  DE | 63% | 68% | 70% | 56% |
|  LV | 72% | 64% | 65% | 65% |
|  SI | 69% | 62% | 65% | 57% |
|  LT | 69% | 57% | 60% | 61% |
|  LU | 65% | 63% | 60% | 42% |
|  SE | 61% | 60% | 60% | 47% |
|  BE | 67% | 62% | 59% | 53% |
|  IT | 60% | 57% | 58% | 55% |
|  CZ | 66% | 54% | 56% | 55% |
|  DK | 54% | 48% | 56% | 38% |
|  ES | 56% | 55% | 56% | 53% |
|  BG | 63% | 49% | 54% | 47% |
|  FR | 62% | 55% | 54% | 42% |
|  FI | 55% | 54% | 54% | 31% |
|  PT | 59% | 52% | 53% | 50% |
|  EE | 70% | 50% | 52% | 48% |
|  AT | 51% | 56% | 52% | 37% |
|  SK | 63% | 57% | 52% | 49% |
|  EL | 56% | 51% | 51% | 51% |
|  HU | 58% | 51% | 51% | 47% |
|  HR | 60% | 50% | 50% | 50% |
|  IE | 58% | 54% | 48% | 48% |
|  CY | 63% | 49% | 47% | 55% |
|  PL | 53% | 47% | 45% | 44% |
|  MT | 57% | 39% | 44% | 36% |
|  RO | 49% | 46% | 35% | 38% |
|  UK | 36% | 34% | 32% | 29% |

1) _____ μ _____

Q43. Ποιες τρεις πρωτοβουλίες θα μπορούσαν να βελτιώσουν περισσότερο την απόδοση της ευρωπαϊκής οικονομίας? (ΜΕΧΡΙ 3 ΑΠΑΝΤΗΣΕΙΣ)

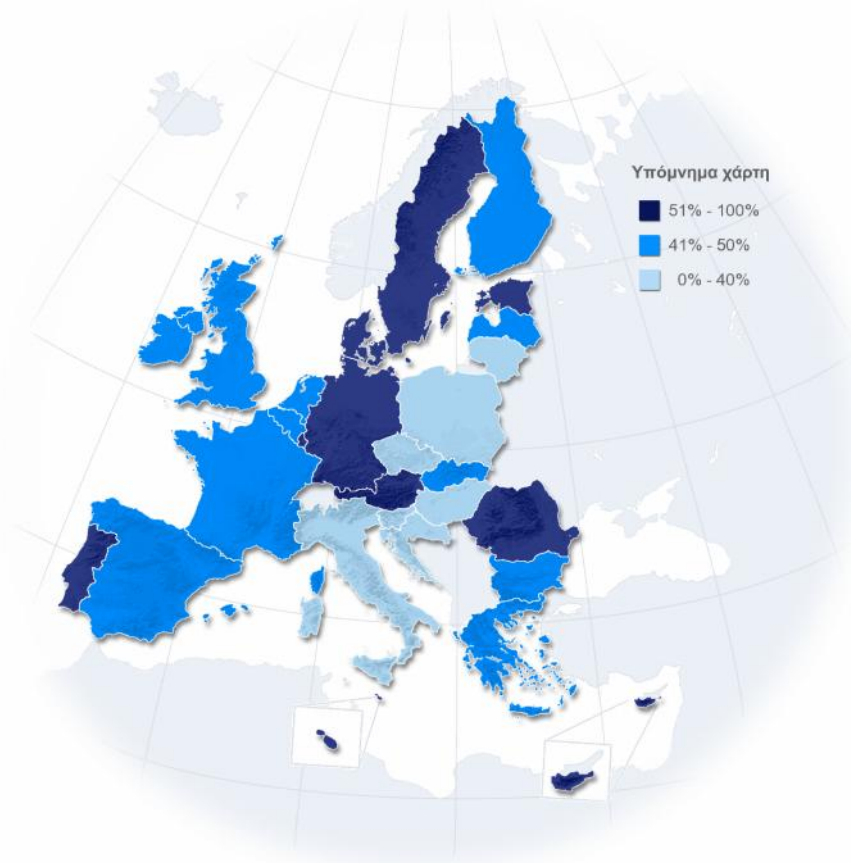


2) _____ μ _____

| | |
|--|-----|
|  CY | 66% |
|  DE | 64% |
|  LU | 59% |
|  DK | 56% |
|  PT | 54% |
|  AT | 54% |
|  EE | 54% |
|  RO | 54% |
|  MT | 53% |
|  SE | 52% |
|  BE | 50% |
|  LV | 49% |
|  NL | 49% |
|  IE | 48% |
|  EL | 47% |
|  EE | 47% |
|  FR | 47% |
|  ES | 46% |
|  FI | 44% |
|  UK | 43% |
|  BG | 42% |
|  SK | 41% |
|  HU | 39% |
|  PL | 37% |
|  CZ | 36% |
|  IT | 35% |
|  SI | 35% |
|  LT | 34% |
|  HR | 40% |
































Ερώτηση: Q43. Ποιες τρεις πρωτοβουλίες θα μπορούσαν να βελτιώσουν περισσότερο την απόδοση της ευρωπαϊκής οικονομίας? (ΜΕΧΡΙ 3 ΑΠΑΝΤΗΣΕΙΣ)

Απαντήσεις: Βελτίωση της εκπαίδευσης και της επαγγελματικής κατάρτισης



3) _____

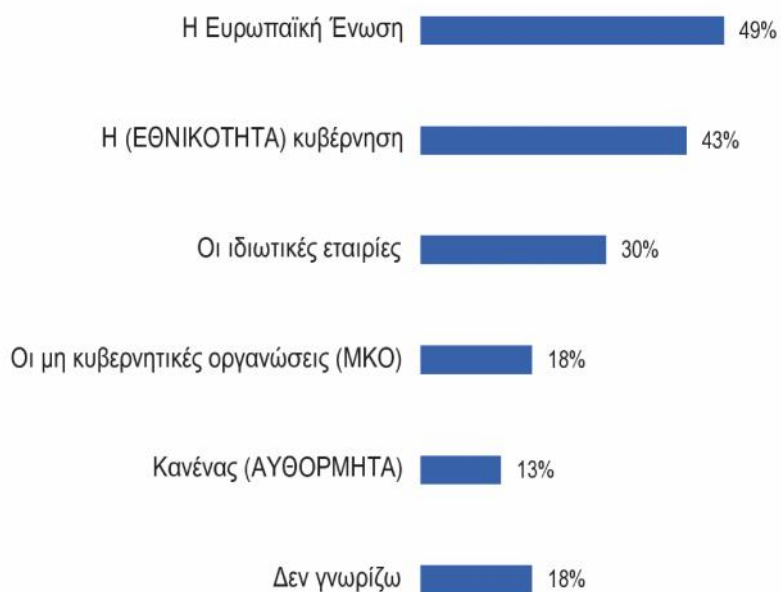
Q43 Ποιες τρεις πρωτοβουλίες θα μπορούσαν να βελτιώσουν περισσότερο την απόδοση της ευρωπαϊκής οικονομίας? (ΜΕΧΡΙ 3 ΑΠΑΝΤΗΣΕΙΣ)

| | Βελτίωση της εκπαίδευσης και της επαγγελματικής κατάρτισης | | | Μείωση του δημόσιου ελλείμματος και χρέους | | | Διευκόλυνση της ίδρυσης επιχειρήσεων | | | Επένδυση στην έρευνα και στην καινοτομία | | | Διευκόλυνση της πρόσβασης σε πιστώσεις για τις εταιρείες | | | Πιο αποτελεσματική χρήση της ενέργειας | | |
|---|--|---------------------|-----------------|--|---------------------|-----------------|--------------------------------------|---------------------|-----------------|--|---------------------|-----------------|--|---------------------|-----------------|--|---------------------|-----------------|
| | ΕΒ78 Φθι. 2012 | ΕΒ79.5 Ιούνιος 2013 | Διαφ. 2013 2012 | ΕΒ78 Φθι. 2012 | ΕΒ79.5 Ιούνιος 2013 | Διαφ. 2013 2012 | ΕΒ78 Φθι. 2012 | ΕΒ79.5 Ιούνιος 2013 | Διαφ. 2013 2012 | ΕΒ78 Φθι. 2012 | ΕΒ79.5 Ιούνιος 2013 | Διαφ. 2013 2012 | ΕΒ78 Φθι. 2012 | ΕΒ79.5 Ιούνιος 2013 | Διαφ. 2013 2012 | ΕΒ78 Φθι. 2012 | ΕΒ79.5 Ιούνιος 2013 | Διαφ. 2013 2012 |
|  EE27 | 46% | 47% | +1 | 39% | 32% | -7 | 33% | 32% | -1 | 32% | 31% | -1 | 23% | 23% | = | 19% | 20% | +1 |
|  ΕΥΡΩΖΩΝΗ | 47% | 49% | +2 | 41% | 33% | -8 | 34% | 34% | = | 34% | 35% | +1 | 25% | 25% | = | 18% | 19% | +1 |
|  ΕΚΤΟΣ ΕΥΡΩΖΩΝΗΣ | 44% | 43% | -1 | 35% | 30% | -5 | 32% | 29% | -3 | 27% | 24% | -3 | 20% | 18% | -2 | 21% | 22% | +1 |
|  CY | 53% | 66% | +13 | 56% | 53% | -3 | 33% | 24% | -9 | 27% | 34% | +7 | 16% | 13% | -3 | 35% | 27% | -8 |
|  PT | 44% | 54% | +10 | 31% | 37% | +6 | 26% | 23% | -3 | 26% | 25% | -1 | 22% | 21% | -1 | 12% | 13% | +1 |
|  CZ | 28% | 36% | +8 | 49% | 41% | -8 | 22% | 22% | = | 30% | 30% | = | 13% | 13% | = | 29% | 24% | -5 |
|  AT | 47% | 54% | +7 | 41% | 29% | -12 | 29% | 32% | +3 | 26% | 29% | +3 | 19% | 22% | +3 | 28% | 32% | +4 |
|  EL | 41% | 47% | +6 | 42% | 44% | +2 | 35% | 31% | -4 | 37% | 34% | -3 | 16% | 12% | -4 | 28% | 28% | = |
|  SI | 29% | 35% | +6 | 42% | 34% | -8 | 15% | 15% | = | 43% | 43% | = | 17% | 19% | +2 | 22% | 21% | -1 |
|  SK | 35% | 41% | +6 | 41% | 30% | -11 | 19% | 20% | +1 | 26% | 26% | = | 14% | 17% | +3 | 29% | 26% | -3 |
|  BE | 45% | 50% | +5 | 42% | 28% | -14 | 34% | 34% | = | 34% | 32% | -2 | 14% | 14% | = | 25% | 24% | -1 |
|  LU | 54% | 59% | +5 | 38% | 33% | -3 | 33% | 32% | -1 | 32% | 33% | +1 | 11% | 12% | +1 | 19% | 18% | -1 |
|  DE | 60% | 64% | +4 | 49% | 35% | -14 | 21% | 21% | = | 37% | 41% | +4 | 12% | 15% | +3 | 25% | 28% | +3 |
|  HU | 35% | 39% | +4 | 47% | 40% | -7 | 37% | 36% | -1 | 23% | 18% | -5 | 27% | 24% | -3 | 32% | 33% | +1 |
|  DK | 53% | 56% | +3 | 33% | 40% | +7 | 37% | 39% | +2 | 41% | 39% | -2 | 27% | 26% | -1 | 24% | 22% | -2 |
|  IT | 32% | 35% | +3 | 34% | 25% | -9 | 39% | 41% | +2 | 37% | 38% | +1 | 35% | 32% | -3 | 10% | 14% | +4 |
|  LV | 46% | 49% | +3 | 34% | 27% | -7 | 39% | 29% | -10 | 22% | 21% | -1 | 17% | 16% | -1 | 16% | 16% | = |
|  LT | 31% | 34% | +3 | 40% | 36% | -4 | 57% | 47% | -10 | 22% | 19% | -3 | 14% | 13% | -1 | 23% | 24% | +1 |
|  FI | 41% | 44% | +3 | 42% | 41% | -1 | 33% | 39% | +6 | 32% | 36% | +4 | 12% | 18% | +6 | 31% | 26% | -5 |
|  PL | 36% | 37% | +1 | 25% | 20% | -5 | 33% | 30% | -3 | 23% | 19% | -4 | 24% | 25% | +1 | 17% | 21% | +4 |
|  SE | 51% | 52% | +1 | 45% | 37% | -8 | 26% | 27% | +1 | 43% | 43% | = | 6% | 9% | +3 | 24% | 25% | +1 |
|  EE | 54% | 54% | = | 23% | 17% | -6 | 28% | 32% | +4 | 24% | 20% | -4 | 9% | 11% | +2 | 30% | 24% | -6 |
|  FR | 48% | 47% | -1 | 47% | 41% | -6 | 40% | 44% | +4 | 32% | 31% | -1 | 21% | 21% | = | 15% | 15% | = |
|  MT | 54% | 53% | -1 | 44% | 41% | -3 | 19% | 27% | +8 | 24% | 21% | -3 | 10% | 8% | -2 | 37% | 33% | -4 |
|  BG | 45% | 42% | -3 | 17% | 16% | -1 | 49% | 44% | -5 | 33% | 28% | -5 | 18% | 17% | -1 | 32% | 29% | -3 |
|  NL | 52% | 49% | -3 | 43% | 33% | -10 | 18% | 18% | = | 40% | 39% | -1 | 24% | 32% | +8 | 20% | 17% | -3 |
|  UK | 46% | 43% | -3 | 42% | 37% | -5 | 29% | 26% | -3 | 23% | 21% | -2 | 21% | 15% | -6 | 19% | 22% | +3 |
|  ES | 50% | 46% | -4 | 29% | 27% | -2 | 49% | 45% | -4 | 30% | 33% | +3 | 47% | 47% | = | 10% | 9% | -1 |
|  IE | 54% | 48% | -6 | 29% | 25% | -4 | 40% | 35% | -5 | 30% | 31% | +1 | 40% | 34% | -6 | 16% | 20% | +4 |
|  RO | 60% | 54% | -6 | 23% | 20% | -3 | 32% | 28% | -4 | 32% | 27% | -5 | 16% | 17% | +1 | 18% | 17% | -1 |
|  HR | - | 40% | - | - | 30% | - | - | 41% | - | - | 40% | - | - | 17% | - | - | 17% | - |






























1. _____ _____ μ _____

1) _____ μ _____

Q37T. Κατά τη γνώμη σας, το 2025 ποιος από τους ακόλουθους παράγοντες θα σας δώσει τη δυνατότητα πιο αποτελεσματικά να επωφεληθείτε από τις θετικές επιδράσεις της παγκοσμιοποίησης; Πρώτον; Και δεύτερον; (ΜΕΧΡΙ 2 ΑΠΑΝΤΗΣΕΙΣ)

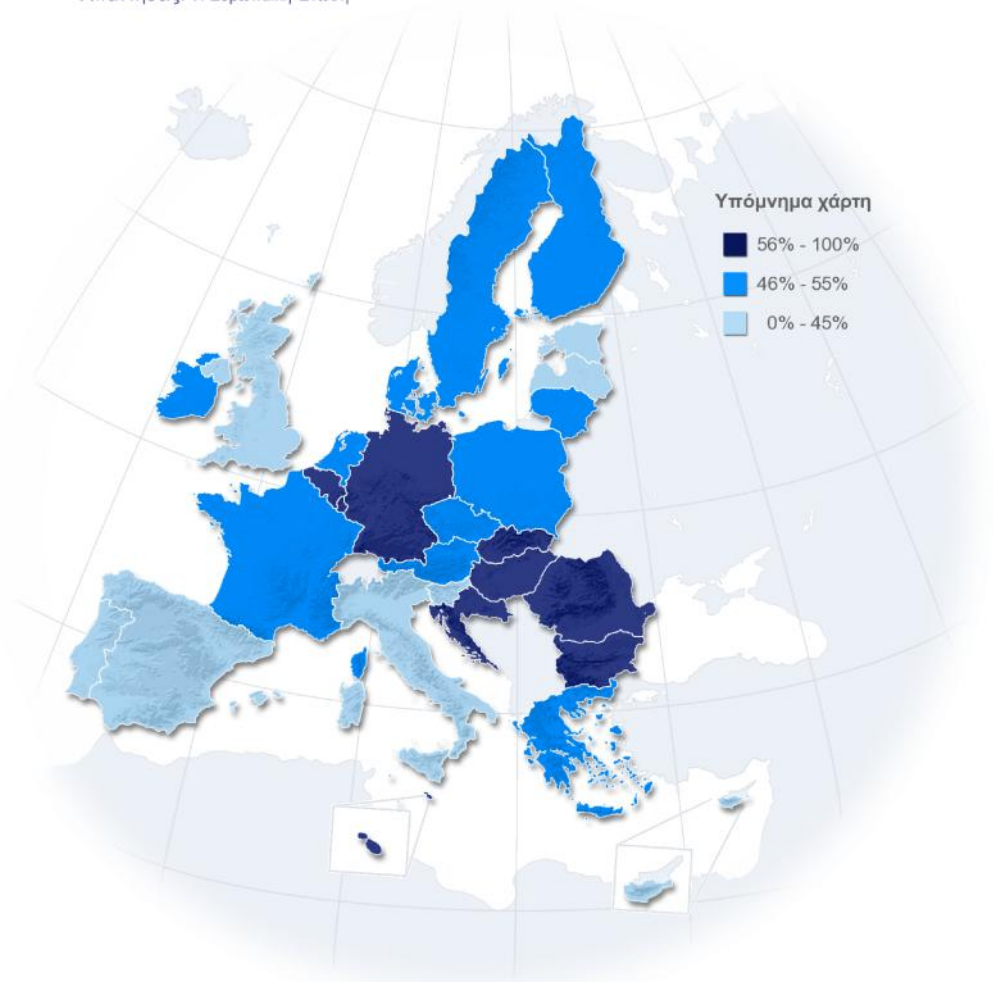


2) _____ μ _____

| | |
|--|-----|
|  RO | 68% |
|  BE | 66% |
|  MT | 65% |
|  LU | 60% |
|  HR | 59% |
|  HU | 57% |
|  BG | 57% |
|  SK | 57% |
|  DE | 56% |
|  PL | 55% |
|  IE | 54% |
|  AT | 52% |
|  DK | 52% |
|  FI | 52% |
|  SE | 52% |
|  LT | 52% |
|  CZ | 50% |
|  FR | 50% |
|  EE | 49% |
|  NL | 49% |
|  EL | 47% |
|  CY | 45% |
|  PT | 44% |
|  IT | 44% |
|  ES | 43% |
|  EE | 43% |
|  SI | 40% |
|  LV | 40% |
|  UK | 33% |






























Ερώτηση: Q37T. Κατά τη γνώμη σας, το 2025 ποιος από τους ακόλουθους παράγοντες θα σας δώσει τη δυνατότητα πιο αποτελεσματικά να επωφεληθείτε από τις θετικές επιδράσεις της παγκοσμιοποίησης; Πρώτον; Και δεύτερον; (ΜΕΧΡΙ 2 ΑΠΑΝΤΗΣΕΙΣ)

Απαντήσεις: Η Ευρωπαϊκή Ένωση



3) _____

Q37T Κατά τη γνώμη σας, το 2025 ποιος από τους ακόλουθους παράγοντες θα σας δώσει τη δυνατότητα πιο αποτελεσματικά να επωφεληθείτε από τις θετικές επιδράσεις της παγκοσμιοποίησης; Πρώτον; Και δεύτερον; (ΜΕΧΡΙ 2 ΑΠΑΝΤΗΣΕΙΣ)

| | | Η Ευρωπαϊκή Ένωση | Η (ΕΘΝΙΚΟΤΗΤΑ) κυβέρνηση | Οι ιδιωτικές εταιρίες | Οι μη κυβερνητικές οργανώσεις (ΜΚΟ) | Κανένας (ΑΥΘΟΡΜΗΤΑ) | Δεν γνωρίζω |
|---|-----------------|-------------------|--------------------------|-----------------------|-------------------------------------|---------------------|-------------|
|  | EE28 | 49% | 43% | 30% | 18% | 13% | 18% |
| | ΕΥΡΩΖΩΝΗ | 50% | 41% | 30% | 16% | 14% | 18% |
| | ΕΚΤΟΣ ΕΥΡΩΖΩΝΗΣ | 48% | 46% | 29% | 20% | 11% | 18% |
|  | RO | 68% | 56% | 19% | 13% | 6% | 13% |
|  | BE | 66% | 45% | 41% | 20% | 9% | 7% |
|  | MT | 65% | 58% | 13% | 10% | 1% | 22% |
|  | LU | 60% | 38% | 25% | 20% | 18% | 15% |
|  | HR | 59% | 39% | 30% | 24% | 12% | 12% |
|  | BG | 57% | 47% | 17% | 13% | 12% | 19% |
|  | HU | 57% | 50% | 20% | 18% | 17% | 10% |
|  | SK | 57% | 32% | 28% | 27% | 15% | 14% |
|  | DE | 56% | 48% | 32% | 11% | 11% | 17% |
|  | PL | 55% | 43% | 25% | 21% | 7% | 20% |
|  | IE | 54% | 41% | 32% | 25% | 6% | 15% |
|  | DK | 52% | 45% | 55% | 18% | 5% | 10% |
|  | LT | 52% | 43% | 24% | 18% | 7% | 24% |
|  | AT | 52% | 51% | 24% | 16% | 20% | 11% |
|  | FI | 52% | 56% | 35% | 24% | 12% | 6% |
|  | SE | 52% | 37% | 47% | 31% | 9% | 9% |
|  | CZ | 50% | 27% | 40% | 30% | 16% | 13% |
|  | FR | 50% | 40% | 23% | 20% | 12% | 20% |
|  | NL | 49% | 41% | 47% | 18% | 7% | 16% |
|  | EL | 47% | 48% | 15% | 12% | 37% | 7% |
|  | CY | 45% | 42% | 26% | 18% | 25% | 13% |
|  | IT | 44% | 41% | 32% | 19% | 17% | 15% |
|  | PT | 44% | 36% | 25% | 16% | 16% | 23% |
|  | EE | 43% | 24% | 33% | 22% | 14% | 25% |
|  | ES | 43% | 28% | 27% | 15% | 16% | 28% |
|  | LV | 40% | 24% | 33% | 15% | 22% | 23% |
|  | SI | 40% | 21% | 33% | 29% | 33% | 10% |
|  | UK | 33% | 49% | 32% | 20% | 14% | 22% |

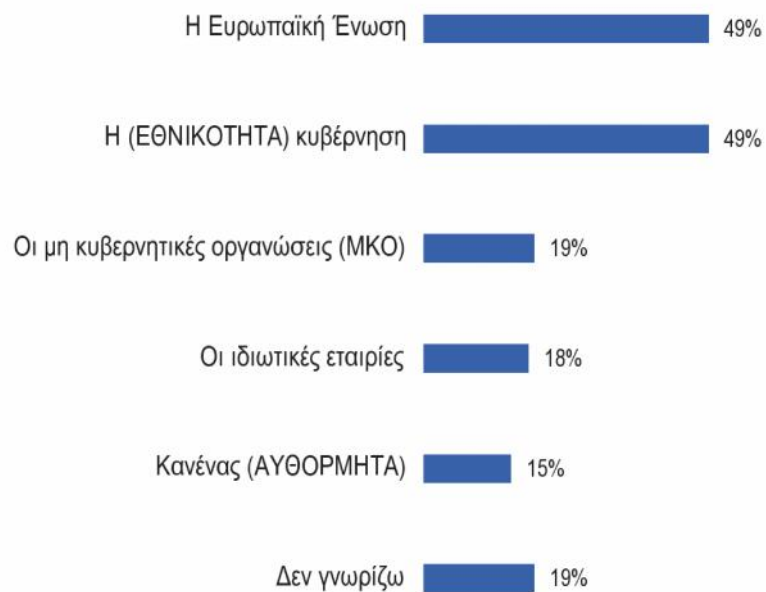
2.

μ

1)






























μ

Q38T. Και κατά τη γνώμη σας, το 2025 ποιος από τους ακόλουθους παράγοντες θα είναι σε θέση να σας προστατεύσει αποτελεσματικότερα από τις αρνητικές επιδράσεις της παγκοσμιοποίησης; Πρώτον; Και δεύτερον; (ΜΕΧΡΙ 2 ΑΠΑΝΤΗΣΕΙΣ)



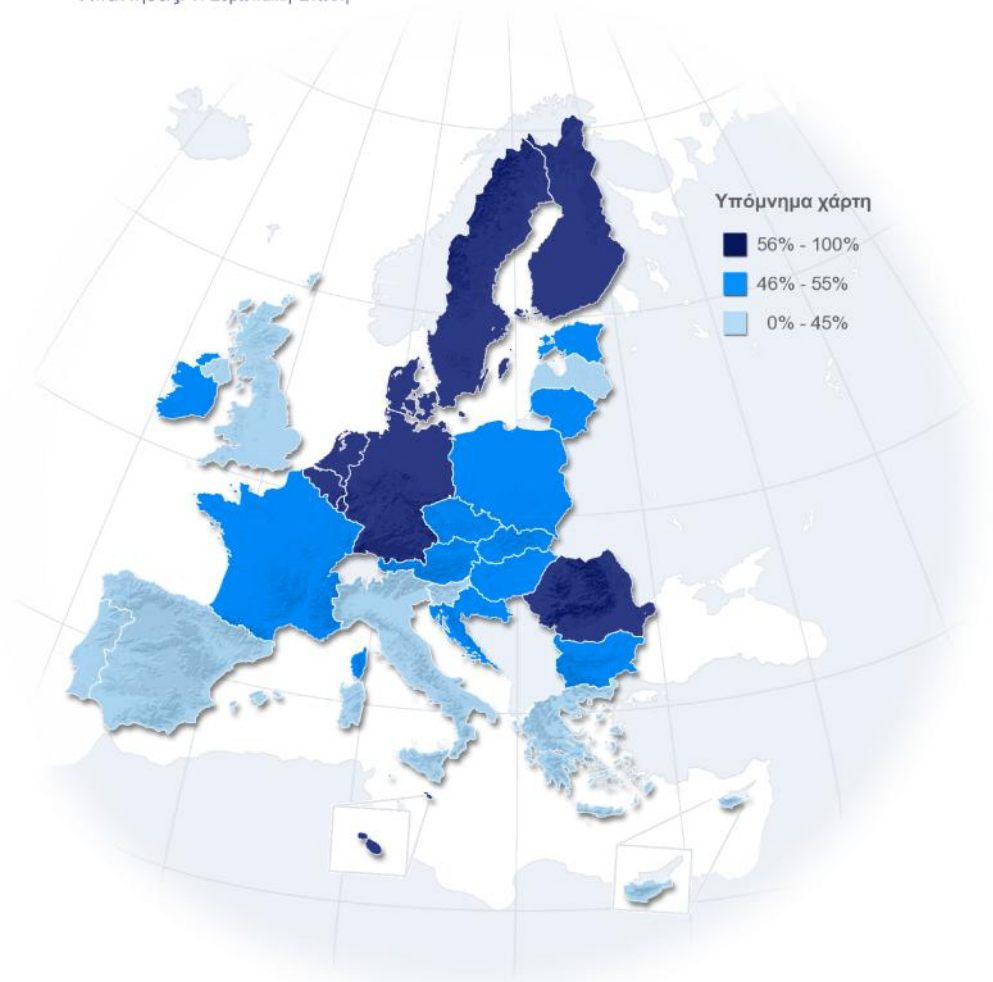
EE28

2) _____ μ _____

| | |
|--|-----|
|  BE | 67% |
|  MT | 64% |
|  LU | 62% |
|  DK | 62% |
|  RO | 62% |
|  NL | 60% |
|  SE | 57% |
|  FI | 56% |
|  DE | 56% |
|  SK | 55% |
|  IE | 54% |
|  HR | 54% |
|  PL | 54% |
|  BG | 52% |
|  HU | 52% |
|  LT | 51% |
|  CZ | 50% |
|  EE | 49% |
|  AT | 48% |
|  FR | 48% |
|  EE | 47% |
|  EL | 45% |
|  IT | 45% |
|  SI | 44% |
|  CY | 44% |
|  PT | 44% |
|  ES | 38% |
|  LV | 37% |
|  UK | 34% |






























Ερώτηση: Q38T. Και κατά τη γνώμη σας, το 2025 ποιος από τους ακόλουθους παράγοντες θα είναι σε θέση να σας προστατεύσει αποτελεσματικότερα από τις αρνητικές επιδράσεις της παγκοσμιοποίησης; Πρώτον; Και δεύτερον; (ΜΕΧΡΙ 2 ΑΠΑΝΤΗΣΕΙΣ)

Απαντήσεις: Η Ευρωπαϊκή Ένωση
































3) _____

Q38T Και κατά τη γνώμη σας, το 2025 ποιος από τους ακόλουθους παράγοντες θα είναι σε θέση να σας προστατεύσει αποτελεσματικότερα από τις αρνητικές επιδράσεις της παγκοσμιοποίησης; Πρώτον; Και δεύτερον; (ΜΕΧΡΙ 2 ΑΠΑΝΤΗΣΕΙΣ)

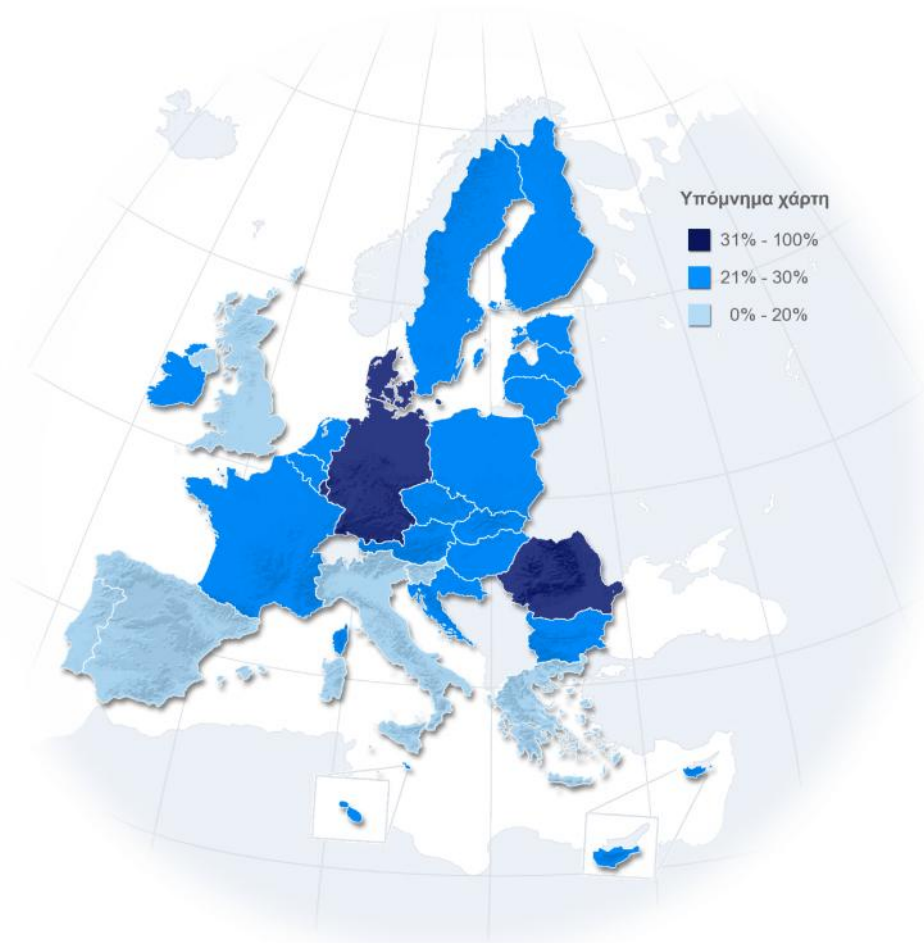
| | Η Ευρωπαϊκή Ένωση | Η (ΕΘΝΙΚΟΤΗΤΑ) κυβέρνηση | Οι μη κυβερνητικές οργανώσεις (ΜΚΟ) | Οι ιδιωτικές εταιρίες | Κανένας (ΑΥΘΟΡΜΗΤΑ) | Δεν γνωρίζω |
|--|-------------------|--------------------------|-------------------------------------|-----------------------|---------------------|-------------|
|  ΕΕ28 | 49% | 49% | 19% | 18% | 15% | 19% |
| ΕΥΡΩΖΩΝΗ | 49% | 46% | 18% | 18% | 16% | 19% |
| ΕΚΤΟΣ ΕΥΡΩΖΩΝΗΣ | 47% | 53% | 21% | 18% | 13% | 18% |
|  BE | 67% | 61% | 20% | 24% | 9% | 7% |
|  MT | 64% | 65% | 10% | 5% | 2% | 23% |
|  DK | 62% | 68% | 18% | 22% | 6% | 10% |
|  LU | 62% | 51% | 20% | 11% | 19% | 14% |
|  RO | 62% | 57% | 16% | 14% | 7% | 15% |
|  NL | 60% | 62% | 16% | 16% | 7% | 16% |
|  SE | 57% | 77% | 24% | 14% | 10% | 5% |
|  DE | 56% | 56% | 13% | 13% | 13% | 19% |
|  FI | 56% | 67% | 22% | 16% | 14% | 7% |
|  SK | 55% | 38% | 26% | 21% | 16% | 15% |
|  IE | 54% | 52% | 23% | 22% | 7% | 16% |
|  PL | 54% | 45% | 24% | 18% | 8% | 22% |
|  HR | 54% | 40% | 28% | 19% | 15% | 15% |
|  BG | 52% | 47% | 17% | 10% | 11% | 22% |
|  HU | 52% | 53% | 23% | 15% | 20% | 10% |
|  LT | 51% | 43% | 18% | 14% | 12% | 26% |
|  CZ | 50% | 34% | 32% | 27% | 18% | 12% |
|  FR | 48% | 47% | 21% | 14% | 13% | 21% |
|  AT | 48% | 53% | 18% | 18% | 21% | 11% |
|  EE | 47% | 37% | 18% | 13% | 16% | 26% |
|  EL | 45% | 50% | 13% | 10% | 40% | 7% |
|  IT | 45% | 39% | 20% | 26% | 20% | 16% |
|  CY | 44% | 48% | 14% | 17% | 30% | 12% |
|  PT | 44% | 35% | 16% | 19% | 18% | 24% |
|  SI | 44% | 30% | 28% | 19% | 36% | 8% |
|  ES | 38% | 30% | 19% | 18% | 17% | 31% |
|  LV | 37% | 32% | 15% | 13% | 31% | 23% |
|  UK | 34% | 57% | 20% | 20% | 17% | 21% |

2) _____ μ _____

| | |
|--|-----|
|  RO | 47% |
|  DE | 38% |
|  DK | 36% |
|  LU | 34% |
|  SK | 30% |
|  EE | 30% |
|  LT | 29% |
|  AT | 29% |
|  NL | 29% |
|  SE | 28% |
|  BG | 27% |
|  MT | 26% |
|  FR | 26% |
|  BE | 26% |
|  HU | 26% |
|  CZ | 25% |
|  HR | 24% |
|  EE | 24% |
|  LV | 23% |
|  PL | 23% |
|  IE | 22% |
|  FI | 21% |
|  CY | 21% |
|  SI | 20% |
|  UK | 16% |
|  ES | 15% |
|  EL | 15% |
|  IT | 14% |
|  PT | 9% |






























Ερώτηση: Q39T. Κατά τη γνώμη σας, ποια χώρα ή ομάδα χωρών από την ακόλουθη λίστα θα είναι η μεγαλύτερη οικονομική δύναμη στον κόσμο το 2025; Πρώτον; Και μετά; (ΠΙΘΑΝΗ ΠΟΛΛΑΠΛΗ ΑΠΑΝΤΗΣΗ)

Απαντήσεις: Η Ευρωπαϊκή Ένωση



3) _____

Q39T Κατά τη γνώμη σας, ποια χώρα ή ομάδα χωρών από την ακόλουθη λίστα θα είναι η μεγαλύτερη οικονομική δύναμη στον κόσμο το 2025; Πρώτον; Και μετά; (ΠΙΘΑΝΗ ΠΟΛΛΑΠΛΗ ΑΠΑΝΤΗΣΗ)

| | Η Κίνα | Οι Ηνωμένες Πολιτείες | Η Ευρωπαϊκή Ένωση | Η Ιαπωνία | Η Ρωσία | Η Ινδία | Η Βραζιλία | Ο Καναδάς | Η Νότια Αφρική |
|--|--------|-----------------------|-------------------|-----------|---------|---------|------------|-----------|----------------|
|  ΕΕ28 | 73% | 51% | 24% | 23% | 21% | 19% | 13% | 4% | 3% |
| ΕΥΡΩΖΩΝΗ | 74% | 48% | 24% | 23% | 19% | 20% | 15% | 3% | 2% |
| ΕΚΤΟΣ ΕΥΡΩΖΩΝΗΣ | 70% | 56% | 25% | 22% | 25% | 18% | 10% | 5% | 3% |
|  RO | 70% | 77% | 47% | 32% | 38% | 9% | 7% | 10% | 5% |
|  DE | 80% | 42% | 38% | 12% | 19% | 21% | 8% | 1% | 2% |
|  DK | 90% | 71% | 36% | 17% | 14% | 20% | 14% | 3% | 2% |
|  LU | 83% | 55% | 34% | 17% | 17% | 23% | 14% | 4% | 1% |
|  EE | 68% | 38% | 30% | 23% | 26% | 16% | 9% | 4% | 1% |
|  SK | 63% | 60% | 30% | 29% | 53% | 10% | 9% | 10% | 2% |
|  LT | 53% | 53% | 29% | 31% | 35% | 8% | 5% | 8% | 2% |
|  AT | 61% | 60% | 29% | 22% | 18% | 22% | 11% | 4% | 3% |
|  NL | 82% | 49% | 29% | 17% | 17% | 26% | 21% | 2% | 2% |
|  SE | 89% | 57% | 28% | 15% | 17% | 38% | 14% | 2% | 6% |
|  BG | 68% | 54% | 27% | 27% | 31% | 10% | 11% | 4% | 0% |
|  BE | 79% | 54% | 26% | 19% | 20% | 27% | 18% | 4% | 3% |
|  FR | 80% | 58% | 26% | 24% | 13% | 28% | 14% | 3% | 2% |
|  HU | 67% | 61% | 26% | 26% | 28% | 11% | 7% | 5% | 3% |
|  MT | 62% | 49% | 26% | 19% | 10% | 10% | 9% | 5% | 2% |
|  CZ | 66% | 61% | 25% | 35% | 32% | 11% | 8% | 11% | 3% |
|  HR | 64% | 53% | 24% | 26% | 27% | 11% | 6% | 6% | 2% |
|  LV | 60% | 44% | 23% | 21% | 41% | 7% | 6% | 6% | 1% |
|  PL | 63% | 51% | 23% | 18% | 28% | 9% | 6% | 4% | 2% |
|  IE | 71% | 61% | 22% | 18% | 15% | 13% | 9% | 12% | 4% |
|  CY | 82% | 56% | 21% | 32% | 70% | 7% | 5% | 7% | 2% |
|  FI | 81% | 54% | 21% | 19% | 23% | 25% | 12% | 3% | 3% |
|  SI | 80% | 46% | 20% | 23% | 30% | 23% | 19% | 6% | 3% |
|  UK | 73% | 49% | 16% | 18% | 16% | 28% | 13% | 3% | 3% |
|  EL | 80% | 50% | 15% | 20% | 57% | 9% | 7% | 6% | 1% |
|  ES | 73% | 57% | 15% | 34% | 10% | 9% | 14% | 4% | 1% |
|  IT | 63% | 35% | 14% | 31% | 23% | 21% | 22% | 4% | 4% |
|  PT | 64% | 43% | 9% | 16% | 9% | 6% | 29% | 3% | 3% |