



## Δ Ε Λ Τ Ι Ο Τ Υ Π Ο Υ

### ΚΙΝΗΣΗ ΜΟΥΣΕΙΩΝ & ΑΡΧΑΙΟΛΟΓΙΚΩΝ ΧΩΡΩΝ ΙΟΥΝΙΟΣ 2013

Σύμφωνα με την Έρευνα Κίνησης Μουσείων και Αρχαιολογικών Χώρων ανακοινώνονται τα ακόλουθα:

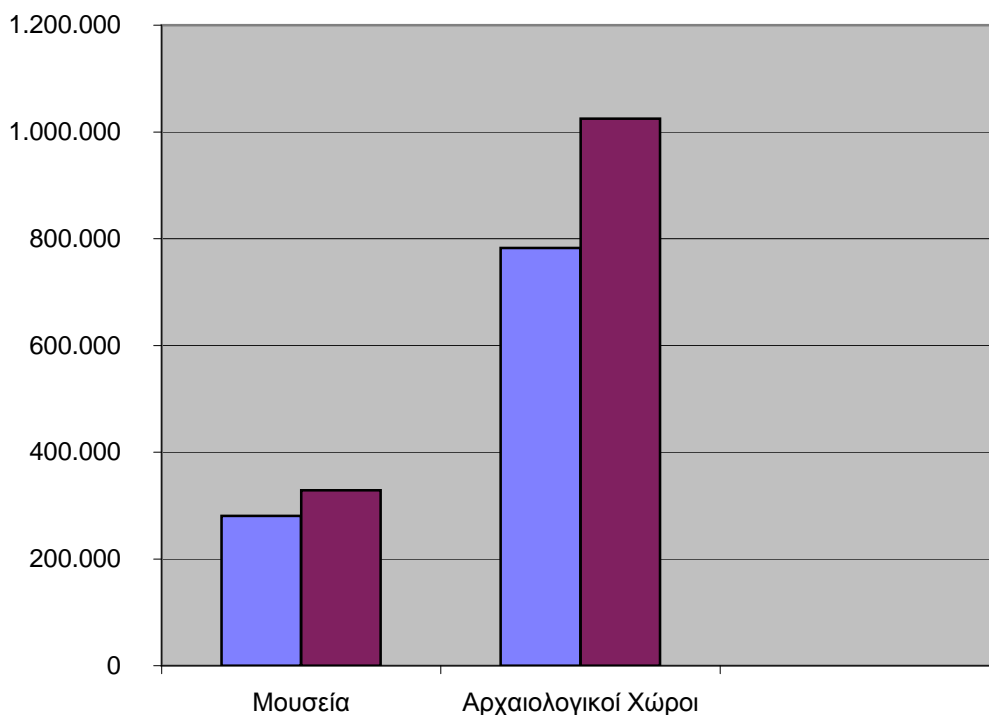
Κατά το μήνα Ιούνιο 2013 παρουσιάστηκε αύξηση των επισκεπτών των Μουσείων σε ποσοστό 17,0%, καθώς και αύξηση των εισπράξεων κατά 19,9% σε σχέση με τον αντίστοιχο μήνα του 2012.

Παρόμοια τάση παρατηρείται και στους αρχαιολογικούς χώρους όπου εμφανίζεται αύξηση των επισκεπτών κατά 30,9% και αύξηση των αντίστοιχων εισπράξεων σε ποσοστό 25,6% σε σχέση με τον αντίστοιχο μήνα του 2012 (Πίνακας 1).

Κατά το πρώτο εξάμηνο του 2013 υπήρξε 17,0% αύξηση στους επισκέπτες των Μουσείων και ομοίως αύξηση 11,5% στις εισπράξεις σε σχέση με την αντίστοιχη περίοδο του 2012.

Οι αριθμοί των επισκεπτών στους αρχαιολογικούς χώρους κατά το ίδιο χρονικό διάστημα του 2013 εμφανίζουν αύξηση κατά 30,8% ενώ αντίστοιχη αύξηση κατά 22,5% εμφανίζεται και στις εισπράξεις σε σχέση με την αντίστοιχη περίοδο του 2012 (Πίνακας 2)

#### Κίνηση Μουσείων και Αρχαιολογικών Χώρων Ιούνιος 2013



Πληροφορίες:

Δ/νση Κοινωνικών Στατιστικών

Τμήμα Στατιστικών Πολιτιστικού Τομέα και Αθλητισμού

Νικόλαος Νέμπαρης

Τηλ. : 2131352129

Fax : 2131352754

■ Ιούνιος 2012

■ Ιούνιος 2013

**Πίνακας 1. Επισκέπτες μουσείων και αρχαιολογικών χώρων και συνολικές εισπράξεις:  
Ιούνιος 2013 και 2012.**

ΜΟΥΣΕΙΑ - ΑΡΧΑΙΟΛΟΓΙΚΟΙ ΧΩΡΟΙ	Ιούνιος		Μεταβολή %
	2012	2013	2013/2012
<b>ΑΡΙΘΜΟΣ ΕΠΙΣΚΕΠΤΩΝ <sup>(2)</sup></b>			
<b>A Μουσεία (σύνολο)</b>	<b>280.569</b>	<b>328.337</b>	<b>17,0</b>
Μουσείο Ακρόπολης	94.003	108.572	15,5
Εθνικού Αρχαιολογικού	26.775	28.812	7,6
Αρχαίας Ολυμπίας	7.371	10.348	40,4
Παλάτι Ιπποτών (Ρόδου)	24.983	30.046	20,3
Ηρακλείου (Κρήτης)	10.689	11.806	10,4
Ρόδου	7.883	9.373	18,9
Δελφών	10.250	12.982	26,7
Λοιπών μουσείων	98.615	116.398	18,0
<b>B. Αρχαιολογικοί χώροι (σύνολο)</b>	<b>782.797</b>	<b>1.025.012</b>	<b>30,9</b>
Επιδαύρου <sup>(1)</sup>	25.840	33.150	28,3
Ακροπόλεως Μυκηνών & Θησαυρού Ατρέα	24.161	28.943	19,8
Ακροπόλεως Αθηνών	151.100	173.177	14,6
Σουνίου	12.779	19.147	49,8
Ακροπόλεως Λίνδου	60.863	78.991	29,8
Καμείρου (Ρόδου)	19.097	25.018	31,0
Αρχαίας Ολυμπίας	50.582	51.858	2,5
Κνωσού (Κρήτης)	75.842	94.416	24,5
Φαιστού (Κρήτης)	8.400	11.489	36,8
Αρχαίας Κορίνθου <sup>(1)</sup>	9.945	12.737	28,1
Μυστρά <sup>(1)</sup>	3.740	7.747	107,1
Δελφών	21.792	24.938	14,4
Λοιπών αρχαιολογικών χώρων	318.656	463.401	45,4
<b>ΑΡΙΘΜΟΣ ΕΠΙΣΚΕΠΤΩΝ ΕΛΕΥΘΕΡΗΣ ΕΙΣΟΔΟΥ</b>			
<b>Μουσεία και Αρχαιολογικοί χώροι</b>	<b>263.059</b>	<b>323.801</b>	<b>23,1</b>
A. Μουσεία (επισκέπτες με ελεύθερη είσοδο)	86.119	95.304	10,7
B. Αρχαιολογικοί χώροι (επισκέπτες με ελεύθερη είσοδο)	176.940	228.497	29,1
<b>ΕΙΣΠΡΑΞΕΙΣ (σε ευρώ)</b>			
<b>Μουσεία και Αρχαιολογικοί χώροι</b>	<b>4.800.261,00</b>	<b>5.977.077,00</b>	<b>24,5</b>
A. Μουσεία	900.006,00	1.079.450,00	19,9
B. Αρχαιολογικοί χώροι	3.900.255,00	4.897.627,00	25,6

(1) Ισχύει ενιαίο εισιτήριο για το μουσείο και τον αρχαιολογικό χώρο.

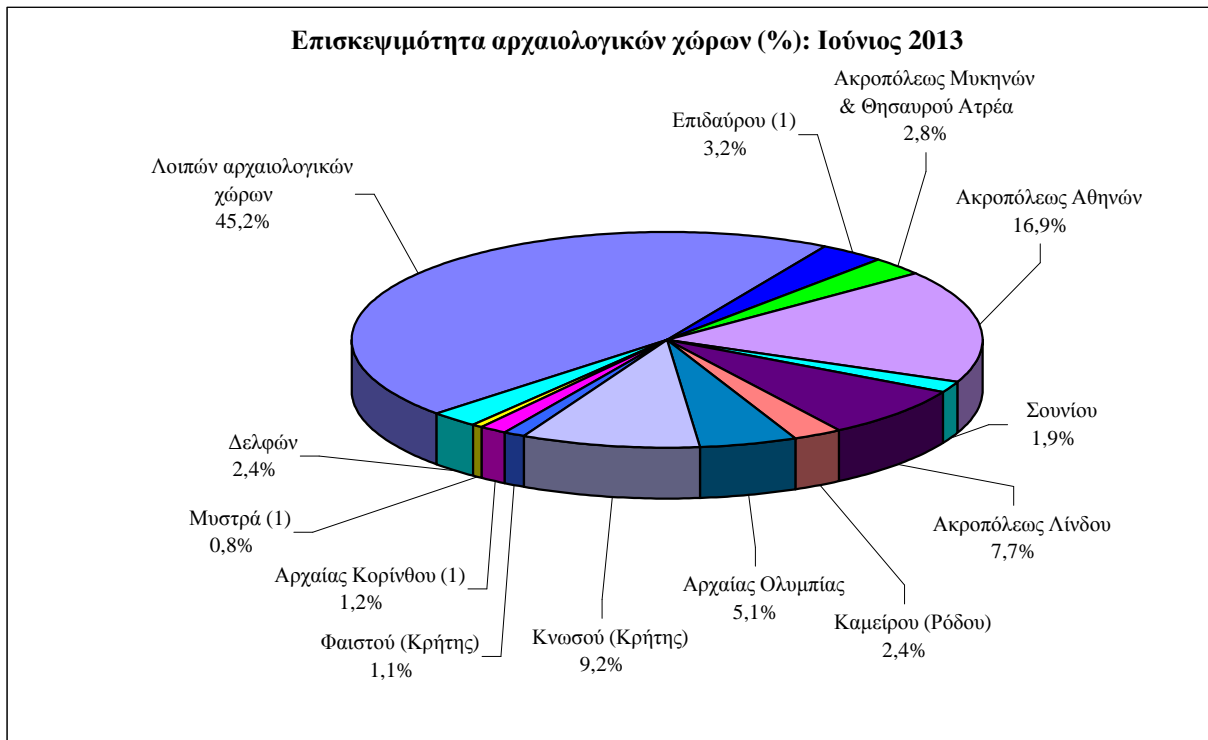
(2) Περιλαμβάνεται αριθμός εισιτηρίων ελεύθερης εισόδου στα Μουσεία και τους Αρχαιολογικούς χώρους

**Πίνακας 2. Επισκέπτες μουσείων και αρχαιολογικών χώρων και συνολικές εισπράξεις: 2011, 2012 και Ιανουάριος-Ιούνιος 2012, 2013**

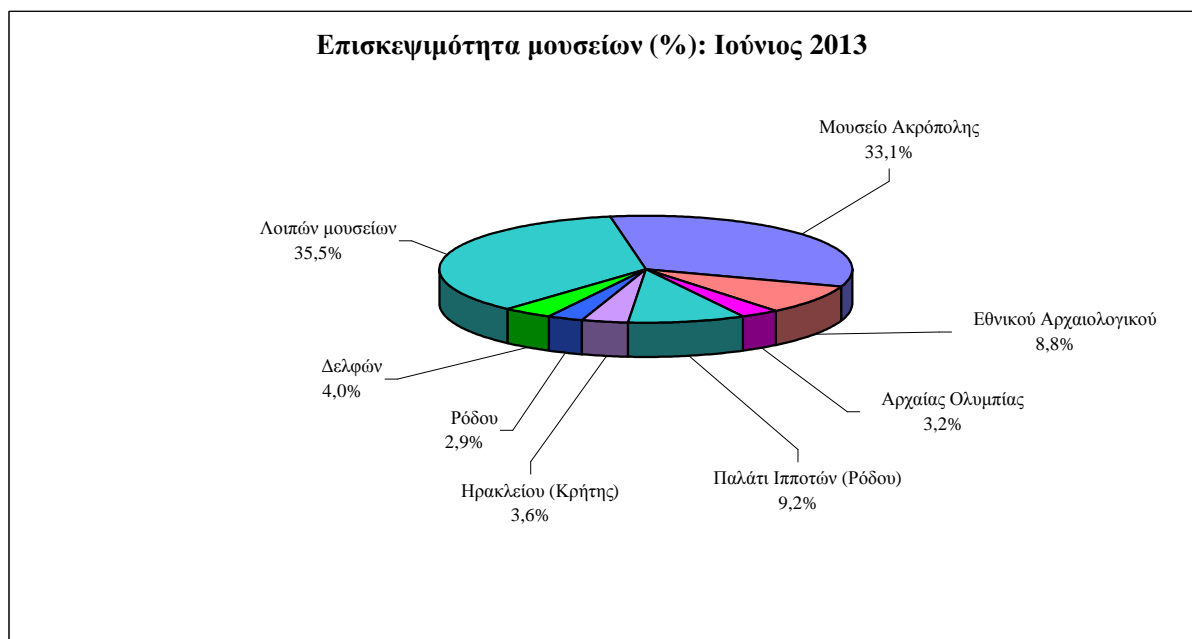
ΜΟΥΣΕΙΑ - ΑΡΧΑΙΟΛΟΓΙΚΟΙ ΧΩΡΟΙ	2011	2012	Ιανουάριος-Ιούνιος		Μεταβολή %
			2012	2013	2013/2012
<b>ΑΡΙΘΜΟΣ ΕΠΙΣΚΕΠΤΩΝ</b>					
<b>A. Μουσεία (σύνολο)</b>	<b>3.061.490</b>	<b>2.975.689</b>	<b>1.293.146</b>	<b>1.512.774</b>	<b>17,0</b>
Μουσείο Ακρόπολης	1.244.702	1.020.462	479.778	509.944	6,3
Εθνικού Αρχαιολογικού	170.034	311.129	138.960	189.493	36,4
Αρχαίας Ολυμπίας	62.878	70.408	31.336	53.029	69,2
Παλάτι Ιπποτών (Ρόδου)	217.090	189.900	56.313	63.946	13,6
Ηρακλείου (Κρήτης)	118.502	105.681	32.370	33.069	2,2
Ρόδου	74.881	64.038	18.410	21.051	14,3
Δελφών	117.600	122.985	56.800	74.000	30,3
Λοιπών μουσείων	1.055.803	1.091.086	479.179	568.242	18,6
<b>B. Αρχαιολογικοί χώροι (σύνολο)</b>	<b>6.517.645</b>	<b>6.693.845</b>	<b>2.377.446</b>	<b>3.110.037</b>	<b>30,8</b>
Επιδαύρου <sup>(1)</sup>	241.100	245.450	116.050	151.050	30,2
Ακροπόλεως Μυκηνών & Θησαυρού Ατρέα	190.266	218.472	75.506	136.135	80,3
Ακροπόλεως Αθηνών	1.317.572	1.374.365	561.292	623.578	11,1
Σουνίου	156.640	140.473	54.530	75.496	38,4
Ακροπόλεως Λίνδου	510.883	430.944	128.387	151.202	17,8
Καμείρου (Ρόδου)	151.609	129.505	42.494	49.195	15,8
Αρχαίας Ολυμπίας	438.452	425.199	144.005	182.976	27,1
Κνωσού (Κρήτης)	623.338	603.514	184.717	224.728	21,7
Φαιστού (Κρήτης)	88.835	78.769	24.322	27.736	14,0
Αρχαίας Κορίνθου <sup>(1)</sup>	109.205	111.928	56.548	57.177	1,1
Μυστρά <sup>(1)</sup>	65.060	50.879	14.265	34.904	144,7
Δελφών	186.880	213.509	100.189	99.095	-1,1
Λοιπών αρχαιολογικών χώρων	2.437.805	2.670.838	875.141	1.296.765	48,2
<b>ΑΡΙΘΜΟΣ ΕΠΙΣΚΕΠΤΩΝ ΕΛΕΥΘΕΡΗΣ ΕΙΣΟΔΟΥ</b>					
<b>Μουσεία και Αρχαιολογικοί χώροι</b>	<b>1.706.503</b>	<b>2.984.232</b>	<b>1.374.807</b>	<b>1.821.466</b>	<b>32,5</b>
A. Μουσεία	931521	1235018	630.006	767.954	21,9
B. Αρχαιολογικοί χώροι	774982	1749214	744.801	1.053.512	41,4
<b>ΕΙΣΠΡΑΞΕΙΣ (σε ευρώ)</b>					
<b>Σύνολο</b>	<b>47.941.464,00</b>	<b>41.442.074,00</b>	<b>13.965.897,00</b>	<b>16.771.530,00</b>	<b>20,1</b>
A. Μουσεία	9.959.450,00	8.130.382,00	3.089.018,00	3.445.497,00	11,5
B. Αρχαιολογικοί χώροι	37.982.014,00	33.311.692,00	10.876.879,00	13.326.033,00	22,5

(1) Ισχύει ενιαίο εισιτήριο για το μουσείο και τον αρχαιολογικό χώρο.

**Διάγραμμα 1**



**Διάγραμμα 2**



## Επεξηγηματικές Σημειώσεις

<b>Έρευνα Μουσείων και Αρχαιολογικών χώρων</b>	<p>Η έρευνα της κίνησης Μουσείων και Αρχαιολογικών Χώρων παράγει αποτελέσματα από το έτος 1970, με συγκέντρωση από το Ταμείο Αρχαιολογικών Πόρων και Απαλλοτριώσεων (ΤΑΠΑ ) του Υπουργείου Πολιτισμού και Τουρισμού των στοιχείων που αναφέρονται στο αριθμό των επισκεπτών και στις εισπράξεις από τα διατεθέντα εισιτήρια στα Μουσεία και τους Αρχαιολογικούς χώρους.</p> <p>Για το <b>Νέο Μουσείο Ακρόπολης</b> διαθέτουμε στοιχεία επισκεπτών και εισπράξεων από τον μήνα Δεκέμβριο του 2009.</p>
<b>Νομικό πλαίσιο</b>	<p>Η παρούσα έρευνα από το έτος 1970 είναι συνεχής και παράγει μηνιαία στοιχεία και κατ'επέκταση ετήσια, τα οποία στηρίζονται στην ΚΥΑ 15189/Β379/73. Η ΕΛ.ΣΤΑΤ. προβαίνει στην πινακοποίηση των στοιχείων που αφορούν 150 Μουσεία και 120 Αρχαιολογικούς χώρους σε ολόκληρη την Ελλάδα.</p>
<b>Περίοδος Αναφοράς</b>	<p>1/6/2013 έως 30/6/2013</p>
<b>Πληροφορίες για την καταβολή εισιτηρίου</b>	<p>Από τον Ιανουάριο του έτους 2002, θεωρούνται επισκέπτες Μουσείων και Αρχαιολογικών χώρων , εκτός των ατόμων που αγοράζουν εισιτήριο εισόδου, και τα άτομα στα οποία χορηγείται εισιτήριο ελεύθερης εισόδου. Για την είσοδο στα Μουσεία και τους Αρχαιολογικούς χώρους καταβάλλεται από 16.06.1996 το προβλεπόμενο εισιτήριο από όλους ανεξαιρέτως τους επισκέπτες, Έλληνες και αλλοδαπούς, καθ'όλες τις ημέρες του έτους, εκτός από τις ακόλουθες :</p> <ul style="list-style-type: none"><li>-τις επίσημες αργίες του Κράτους,</li><li>-τις Κυριακές κατά το πεντάμηνο 1 Νοεμβρίου έως 31 Μαρτίου,</li><li>-την πρώτη Κυριακή των μηνών Απριλίου, Μαΐου, Ιουνίου, Οκτωβρίου,</li><li>-την 6η Μαρτίου (μνήμη Μελίνας Μερκούρη),</li><li>-τη 18η Απριλίου (Διεθνής ημέρα Μνημείων),</li><li>-τη 18η Μαΐου (Διεθνής ημέρα Μουσείων),</li><li>-την 5η Ιουνίου ( Παγκόσμια ημέρα Περιβάλλοντος),</li><li>-το διήμερο Ευρωπαϊκών Ημερών Πολιτιστικής Κληρονομιάς</li><li>-τελευταίο Σαββατοκύριακο Σεπτεμβρίου κάθε έτους.</li></ul>
<b>Εισιτήρια ελεύθερης εισόδου</b>	<p>Επίσης από την καταβολή του εισιτηρίου απαλλάσσονται :</p> <ul style="list-style-type: none"><li>- Όλοι οι νέοι ηλικίας μέχρι 18 ετών, με την επίδειξη της αστυνομικής τους ταυτότητας,</li><li>- Όλοι οι φοιτητές και σπουδαστές των ΑΕΙ, ΤΕΙ ή ισότιμων σχολών χωρών της ΕΕ με την επίδειξη της φοιτητικής τους ταυτότητας,</li><li>- Οι υπηρετούντες την στρατιωτική τους θητεία, με την επίδειξη της στρατιωτικής τους ταυτότητας,</li><li>- Οι υπάλληλοι του ΥΠ.ΠΟ. και του ΤΑΠ, με την επίδειξη της υπηρεσιακής ταυτότητας,</li><li>- Οι κάτοχοι ειδικής ταυτότητας μέλους ICOM και ICOMOS, με την επίδειξη αυτής,</li><li>- Οι ξεναγοί με την επίδειξη ταυτότητας ΕΟΤ,</li><li>- Οι κάτοχοι δελτίου ελεύθερης εισόδου.</li></ul>
<b>Αριθμός ενιαίων εισιτηρίων</b>	<p>Από τον Απρίλιο 1999, εκτός του καθιερωμένου εισιτηρίου, άρχισε να καταβάλλεται <b>ενιαίο</b> εισιτήριο σε ορισμένα μουσεία και αρχαιολογικούς χώρους. Το σύνολο των εισιτηρίων αυτών για το μήνα <b>Ιούνιο</b> ανέρχεται σε : 106.219 και αθροιστικά για το εξάμηνο σε 317.103.</p>
<b>Παραπομπές</b>	<p>Περισσότερες πληροφορίες σχετικά με την Έρευνα Κίνησης Μουσείων και Αρχαιολογικών χώρων μπορούν να αναζητηθούν στην ιστοσελίδα της ΕΛ.ΣΤΑΤ (<a href="http://www.statistics.gr">www.statistics.gr</a>). Επιπλέον, λεπτομέρειες για την παρούσα καθώς και για παλαιότερες χρονολογικές σειρές διατίθενται στην ιστοσελίδα της Υπηρεσίας.</p>