



## Δ Ε Λ Τ Ι Ο Τ Υ Π Ο Υ

### ΚΙΝΗΣΗ ΜΟΥΣΕΙΩΝ & ΑΡΧΑΙΟΛΟΓΙΚΩΝ ΧΩΡΩΝ ΜΑΪΟΣ 2013

Σύμφωνα με την Έρευνα Κίνησης Μουσείων και Αρχαιολογικών Χώρων ανακοινώνονται τα ακόλουθα:

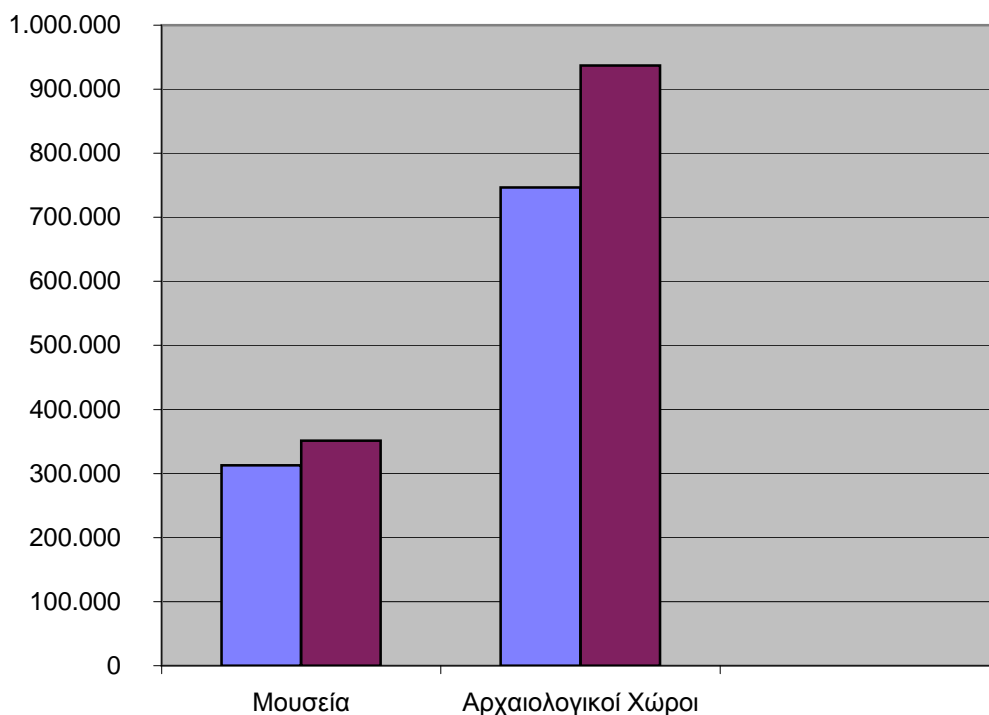
Κατά το μήνα Μάιο 2013 παρουσιάστηκε αύξηση των επισκεπτών των Μουσείων σε ποσοστό 12,3%, καθώς και αύξηση των εισπράξεων κατά 9,9% σε σχέση με τον αντίστοιχο μήνα του 2012.

Παρόμοια τάση παρατηρείται και στους αρχαιολογικούς χώρους που εμφανίζεται αύξηση των επισκεπτών κατά 25,5% και αύξηση των αντίστοιχων εισπράξεων σε ποσοστό 13,9% σε σχέση με τον αντίστοιχο μήνα του 2012 (Πίνακας 1).

Κατά το πρώτο πεντάμηνο του 2013 υπήρξε 17,0% αύξηση στους επισκέπτες των Μουσείων και ομοίως αύξηση 8,1% στις εισπράξεις σε σχέση με την αντίστοιχη περίοδο του 2012.

Οι αριθμοί των επισκεπτών στους αρχαιολογικούς χώρους κατά το ίδιο χρονικό διάστημα του 2013 εμφανίζουν αύξηση κατά 30,8% ενώ αντίστοιχη αύξηση κατά 20,8% εμφανίζεται και στις εισπράξεις σε σχέση με την αντίστοιχη περίοδο του 2012 (Πίνακας 2)

### Κίνηση Μουσείων και Αρχαιολογικών Χώρων Μάιος 2013



Πληροφορίες:

Δ/νση Κοινωνικών Στατιστικών

Τμήμα Στατιστικών Πολιτιστικού Τομέα και Αθλητισμού

Νικόλαος Νέμπαρης

Τηλ. : 2131352129

Fax : 2131352754

■ Μάιος 2012

■ Μάιος 2013

Πίνακας 1. Επισκέπτες μουσείων και αρχαιολογικών χώρων και συνολικές εισπράξεις:  
Μάιος 2013 και 2012.

ΜΟΥΣΕΙΑ - ΑΡΧΑΙΟΛΟΓΙΚΟΙ ΧΩΡΟΙ	Μάιος		Μεταβολή %
	2012	2013	2013/2012
<b>ΑΡΙΘΜΟΣ ΕΠΙΣΚΕΠΤΩΝ <sup>(2)</sup></b>			
<b>A Μουσεία (σύνολο)</b>	<b>312.715</b>	<b>351.332</b>	<b>12,3</b>
Μουσείο Ακρόπολης	106.065	112.366	5,9
Εθνικού Αρχαιολογικού	21.634	38.184	76,5
Αρχαίας Ολυμπίας	7.998	12.521	56,6
Παλάτι Ιπποτών (Ρόδου)	19.556	22.413	14,6
Ηρακλείου (Κρήτης)	10.659	11.063	3,8
Ρόδου	5.566	7.790	40,0
Δελφών	13.650	15.235	11,6
Λοιπών μουσείων	127.587	131.760	3,3
<b>B. Αρχαιολογικοί χώροι (σύνολο)</b>	<b>746.613</b>	<b>937.184</b>	<b>25,5</b>
Επιδαύρου <sup>(1)</sup>	30.060	46.250	53,9
Ακροπόλεως Μυκηνών & Θησαυρού Ατρέα	20.323	31.357	54,3
Ακροπόλεως Αθηνών	160.950	174.087	8,2
Σουνίου	13.465	17.937	33,2
Ακροπόλεως Λίνδου	49.152	55.714	13,4
Καμείρου (Ρόδου)	17.321	19.548	12,9
Αρχαίας Ολυμπίας	41.829	54.421	30,1
Κνωσού (Κρήτης)	70.005	88.200	26,0
Φαιστού (Κρήτης)	9.813	10.256	4,5
Αρχαίας Κορίνθου <sup>(1)</sup>	18.280	14.091	-22,9
Μυστρά <sup>(1)</sup>	4.930	9.097	84,5
Δελφών	20.650	22.788	10,4
Λοιπών αρχαιολογικών χώρων	289.835	393.438	35,7
<b>ΑΡΙΘΜΟΣ ΕΠΙΣΚΕΠΤΩΝ ΕΛΕΥΘΕΡΗΣ ΕΙΣΟΔΟΥ</b>			
<b>Μουσεία και Αρχαιολογικοί χώροι</b>	<b>274.081</b>	<b>380.130</b>	<b>38,7</b>
A. Μουσεία (επισκέπτες με ελεύθερη είσοδο)	127.719	146.620	14,8
B. Αρχαιολογικοί χώροι (επισκέπτες με ελεύθερη είσοδο)	146.362	233.510	59,5
<b>ΕΙΣΠΡΑΞΕΙΣ (σε ευρώ)</b>			
<b>Μουσεία και Αρχαιολογικοί χώροι</b>	<b>4.737.535,00</b>	<b>5.363.184,00</b>	<b>13,2</b>
A. Μουσεία	861.314,00	946.931,00	9,9
B. Αρχαιολογικοί χώροι	3.876.221,00	4.416.253,00	13,9

(1) Ισχύει ενιαίο εισιτήριο για το μουσείο και τον αρχαιολογικό χώρο.

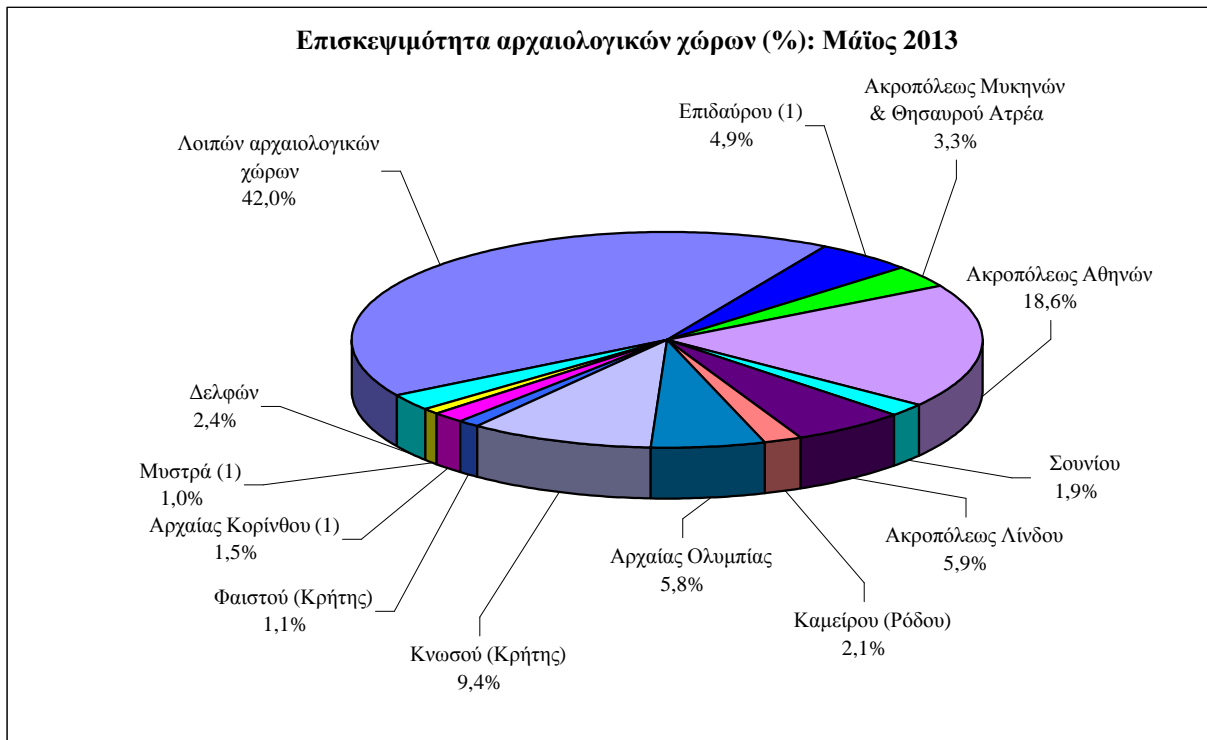
(2) Περιλαμβάνεται αριθμός εισιτηρίων ελεύθερης εισόδου στα Μουσεία και τους Αρχαιολογικούς χώρους

**Πίνακας 2. Επισκέπτες μουσείων και αρχαιολογικών χώρων και συνολικές εισπράξεις: 2011, 2012 και Ιανουάριος-Μάιος 2012, 2013**

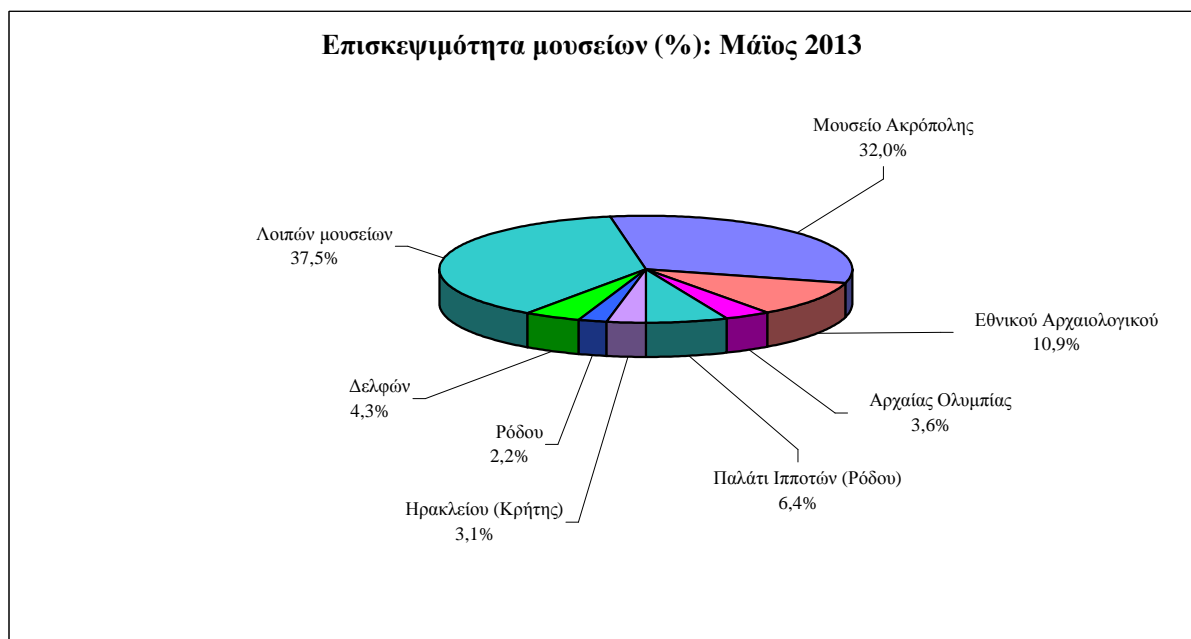
ΜΟΥΣΕΙΑ - ΑΡΧΑΙΟΛΟΓΙΚΟΙ ΧΩΡΟΙ	2011	2012	Ιανουάριος-Μάιος		Μεταβολή %
			2012	2013	2013/2012
<b>ΑΡΙΘΜΟΣ ΕΠΙΣΚΕΠΤΩΝ</b>					
<b>A. Μουσεία (σύνολο)</b>	<b>3.061.490</b>	<b>2.975.689</b>	<b>1.012.577</b>	<b>1.184.437</b>	<b>17,0</b>
Μουσείο Ακρόπολης	1.244.702	1.020.462	385.775	401.372	4,0
Εθνικού Αρχαιολογικού	170.034	311.129	112.185	160.681	43,2
Αρχαίας Ολυμπίας	62.878	70.408	23.965	42.681	78,1
Παλάτι Ιπποτών (Ρόδου)	217.090	189.900	31.330	33.900	8,2
Ηρακλείου (Κρήτης)	118.502	105.681	21.681	21.263	-1,9
Ρόδου	74.881	64.038	10.527	11.678	10,9
Δελφών	117.600	122.985	46.550	61.018	31,1
Λοιπών μουσείων	1.055.803	1.091.086	380.564	451.844	18,7
<b>B. Αρχαιολογικοί χώροι (σύνολο)</b>	<b>6.517.645</b>	<b>6.693.845</b>	<b>1.594.649</b>	<b>2.085.025</b>	<b>30,8</b>
Επιδαύρου <sup>(1)</sup>	241.100	245.450	90.210	117.900	30,7
Ακροπόλεως Μικηνών & Θησαυρού Ατρέα	190.266	218.472	51.345	107.192	108,8
Ακροπόλεως Αθηνών	1.317.572	1.374.365	410.192	450.401	9,8
Σουνίου	156.640	140.473	41.751	56.349	35,0
Ακροπόλεως Λίνδου	510.883	430.944	67.524	72.211	6,9
Καμείρου (Ρόδου)	151.609	129.505	23.397	24.177	3,3
Αρχαίας Ολυμπίας	438.452	425.199	93.423	131.118	40,3
Κνωσού (Κρήτης)	623.338	603.514	108.875	130.312	19,7
Φαιστού (Κρήτης)	88.835	78.769	15.922	16.247	2,0
Αρχαίας Κορίνθου <sup>(1)</sup>	109.205	111.928	46.603	44.440	-4,6
Μυστρά <sup>(1)</sup>	65.060	50.879	10.525	27.157	158,0
Δελφών	186.880	213.509	78.397	74.157	-5,4
Λοιπών αρχαιολογικών χώρων	2.437.805	2.670.838	556.485	833.364	49,8
<b>ΑΡΙΘΜΟΣ ΕΠΙΣΚΕΠΤΩΝ ΕΛΕΥΘΕΡΗΣ ΕΙΣΟΔΟΥ</b>					
<b>Μουσεία και Αρχαιολογικοί χώροι</b>	<b>1.706.503</b>	<b>2.984.232</b>	<b>1.111.748</b>	<b>1.497.665</b>	<b>34,7</b>
A. Μουσεία	931521	1235018	543.887	672.650	23,7
B. Αρχαιολογικοί χώροι	774982	1749214	567.861	825.015	45,3
<b>ΕΙΣΠΡΑΞΕΙΣ (σε ευρώ)</b>					
<b>Σύνολο</b>	<b>47.941.464,00</b>	<b>41.442.074,00</b>	<b>9.165.636,00</b>	<b>10.794.453,00</b>	<b>17,8</b>
A. Μουσεία	9.959.450,00	8.130.382,00	2.189.012,00	2.366.047,00	8,1
B. Αρχαιολογικοί χώροι	37.982.014,00	33.311.692,00	6.976.624,00	8.428.406,00	20,8

(1) Ισχύει ενιαίο εισιτήριο για το μουσείο και τον αρχαιολογικό χώρο.

**Διάγραμμα 1**



**Διάγραμμα 2**



## Επεξηγηματικές Σημειώσεις

<b>Έρευνα Μουσείων και Αρχαιολογικών χώρων</b>	<p>Η έρευνα της κίνησης Μουσείων και Αρχαιολογικών Χώρων παράγει αποτελέσματα από το έτος 1970, με συγκέντρωση από το Ταμείο Αρχαιολογικών Πόρων και Απαλλοτριώσεων (ΤΑΠΑ ) του Υπουργείου Πολιτισμού και Τουρισμού των στοιχείων που αναφέρονται στο αριθμό των επισκεπτών και στις εισπράξεις από τα διατεθέντα εισιτήρια στα Μουσεία και τους Αρχαιολογικούς χώρους.</p> <p>Για το <b>Νέο Μουσείο Ακρόπολης</b> διαθέτουμε στοιχεία επισκεπτών και εισπράξεων από τον μήνα Δεκέμβριο του 2009.</p>
<b>Νομικό πλαίσιο</b>	<p>Η παρούσα έρευνα από το έτος 1970 είναι συνεχής και παράγει μηνιαία στοιχεία και κατ'επέκταση ετήσια, τα οποία στηρίζονται στην ΚΥΑ 15189/Β379/73. Η ΕΛ.ΣΤΑΤ. προβαίνει στην πινακοποίηση των στοιχείων που αφορούν 150 Μουσεία και 120 Αρχαιολογικούς χώρους σε ολόκληρη την Ελλάδα.</p>
<b>Περίοδος Αναφοράς</b>	<p>1/5/2013 έως 30/5/2013</p>
<b>Πληροφορίες για την καταβολή εισιτηρίου</b>	<p>Από τον Ιανουάριο του έτους 2002, θεωρούνται επισκέπτες Μουσείων και Αρχαιολογικών χώρων , εκτός των ατόμων που αγοράζουν εισιτήριο εισόδου, και τα άτομα στα οποία χορηγείται εισιτήριο ελεύθερης εισόδου. Για την είσοδο στα Μουσεία και τους Αρχαιολογικούς χώρους καταβάλλεται από 16.06.1996 το προβλεπόμενο εισιτήριο από όλους ανεξαιρέτως τους επισκέπτες, Έλληνες και αλλοδαπούς, καθ'όλες τις ημέρες του έτους, εκτός από τις ακόλουθες :</p> <ul style="list-style-type: none"><li>-τις επίσημες αργίες του Κράτους,</li><li>-τις Κυριακές κατά το πεντάμηνο 1 Νοεμβρίου έως 31 Μαρτίου,</li><li>-την πρώτη Κυριακή των μηνών Απριλίου, Μαΐου, Ιουνίου, Οκτωβρίου,</li><li>-την 6η Μαρτίου (μνήμη Μελίνας Μερκούρη),</li><li>-τη 18η Απριλίου (Διεθνής ημέρα Μνημείων),</li><li>-τη 18η Μαΐου (Διεθνής ημέρα Μουσείων),</li><li>-την 5η Ιουνίου ( Παγκόσμια ημέρα Περιβάλλοντος),</li><li>-το διήμερο Ευρωπαϊκών Ημερών Πολιτιστικής Κληρονομιάς</li><li>-τελευταίο Σαββατοκύριακο Σεπτεμβρίου κάθε έτους.</li></ul>
<b>Εισιτήρια ελεύθερης εισόδου</b>	<p>Επίσης από την καταβολή του εισιτηρίου απαλλάσσονται :</p> <ul style="list-style-type: none"><li>- Όλοι οι νέοι ηλικίας μέχρι 18 ετών, με την επίδειξη της αστυνομικής τους ταυτότητας,</li><li>- Όλοι οι φοιτητές και σπουδαστές των ΑΕΙ, ΤΕΙ ή ισότιμων σχολών χωρών της ΕΕ με την επίδειξη της φοιτητικής τους ταυτότητας,</li><li>- Οι υπηρετούντες την στρατιωτική τους θητεία, με την επίδειξη της στρατιωτικής τους ταυτότητας,</li><li>- Οι υπάλληλοι του ΥΠ.ΠΟ. και του ΤΑΠ, με την επίδειξη της υπηρεσιακής ταυτότητας,</li><li>- Οι κάτοχοι ειδικής ταυτότητας μέλους ICOM και ICOMOS, με την επίδειξη αυτής,</li><li>- Οι ξεναγοί με την επίδειξη ταυτότητας ΕΟΤ,</li><li>- Οι κάτοχοι δελτίου ελεύθερης εισόδου.</li></ul>
<b>Αριθμός ενιαίων εισιτηρίων</b>	<p>Από τον Απρίλιο 1999, εκτός του καθιερωμένου εισιτηρίου, άρχισε να καταβάλλεται <b>ενιαίο</b> εισιτήριο σε ορισμένα μουσεία και αρχαιολογικούς χώρους. Το σύνολο των εισιτηρίων αυτών για το μήνα <b>Μάιο</b> ανέρχεται σε : 97.769 και αθροιστικά για το πεντάμηνο σε 210.884.</p>
<b>Παραπομπές</b>	<p>Περισσότερες πληροφορίες σχετικά με την Έρευνα Κίνησης Μουσείων και Αρχαιολογικών χώρων μπορούν να αναζητηθούν στην ιστοσελίδα της ΕΛ.ΣΤΑΤ (<a href="http://www.statistics.gr">www.statistics.gr</a>). Επιπλέον, λεπτομέρειες για την παρούσα καθώς και για παλαιότερες χρονολογικές σειρές διατίθενται στην ιστοσελίδα της Υπηρεσίας.</p>