



## Δ Ε Λ Τ Ι Ο Τ Υ Π Ο Υ

### ΚΙΝΗΣΗ ΜΟΥΣΕΙΩΝ & ΑΡΧΑΙΟΛΟΓΙΚΩΝ ΧΩΡΩΝ ΑΠΡΙΛΙΟΣ 2013

Σύμφωνα με την Έρευνα Κίνησης Μουσείων και Αρχαιολογικών Χώρων ανακοινώνονται τα ακόλουθα:

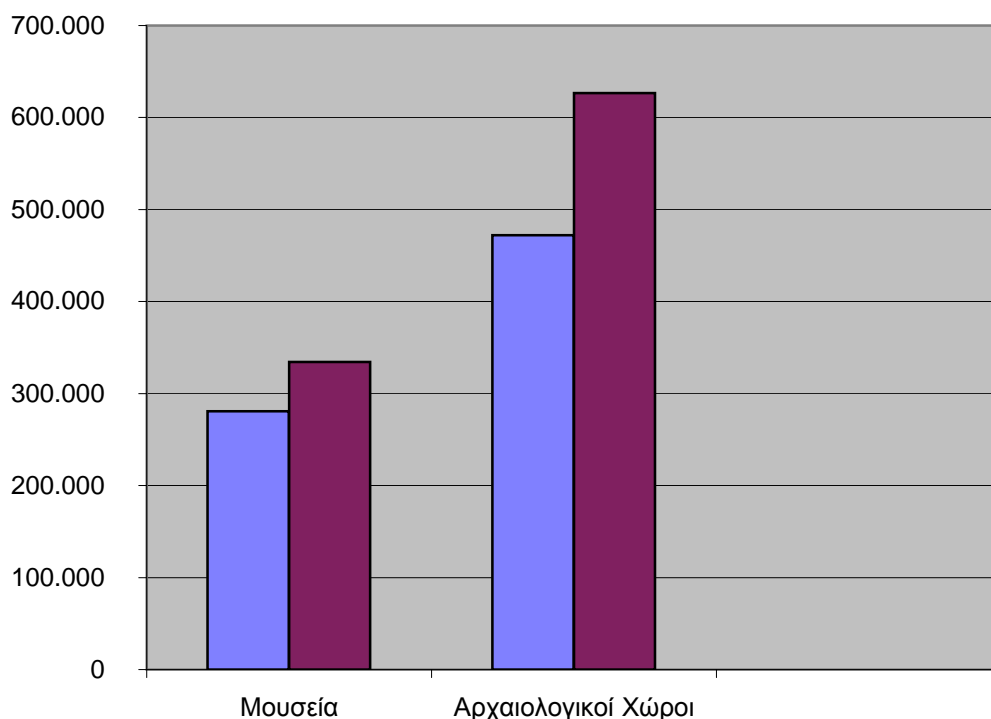
Κατά το μήνα Απρίλιο 2013 παρουσιάστηκε αύξηση των επισκεπτών των Μουσείων σε ποσοστό 19,1%, καθώς και αύξηση των εισπράξεων κατά 2,0% σε σχέση με τον αντίστοιχο μήνα του 2012.

Στους αρχαιολογικούς χώρους επίσης παρατηρείται αύξηση των επισκεπτών κατά 32,7% και αύξηση των αντίστοιχων εισπράξεων σε ποσοστό 18,2% σε σχέση με τον αντίστοιχο μήνα του 2012 (Πίνακας 1).

Κατά το πρώτο τετράμηνο του 2013 παρατηρείται αύξηση 19,0% στους επισκέπτες των Μουσείων και ομοίως αύξηση 6,9% στις εισπράξεις σε σχέση με την αντίστοιχη περίοδο του 2012.

Στους επισκέπτες των αρχαιολογικών χώρων κατά το ίδιο χρονικό διάστημα του 2013 εμφανίζεται αύξηση κατά 35,4% όπως αύξηση κατά 29,4% εμφανίζεται και στις εισπράξεις σε σχέση με την αντίστοιχη περίοδο του 2012 (Πίνακας 2)

#### Κίνηση Μουσείων και Αρχαιολογικών Χώρων Απρίλιος 2013



Πληροφορίες:

Δ/νση Κοινωνικών Στατιστικών

Τμήμα Στατιστικών Πολιτιστικού Τομέα και Αθλητισμού

Νικόλαος Νέμπαρης

Τηλ. : 2131352129

Fax : 2131352754

■ Απρίλιος 2012

■ Απρίλιος 2013

**Πίνακας 1. Επισκέπτες μουσείων και αρχαιολογικών χώρων και συνολικές εισπράξεις:  
Απρίλιος 2013 και 2012.**

ΜΟΥΣΕΙΑ - ΑΡΧΑΙΟΛΟΓΙΚΟΙ ΧΩΡΟΙ	Απρίλιος		Μεταβολή %
	2012	2013	2013/2012
<b>ΑΡΙΘΜΟΣ ΕΠΙΣΚΕΠΤΩΝ <sup>(2)</sup></b>			
<b>A Μουσεία (σύνολο)</b>	<b>280.684</b>	<b>334.273</b>	<b>19,1</b>
Μουσείο Ακρόπολης	90.525	101.542	12,2
Εθνικού Αρχαιολογικού	34.296	44.779	30,6
Αρχαίας Ολυμπίας	9.061	17.432	92,4
Παλάτι Ιπποτών (Ρόδου)	8.932	7.719	-13,6
Ηρακλείου (Κρήτης)	7.684	6.124	-20,3
Ρόδου	4.048	2.935	-27,5
Δελφών	13.680	21.284	55,6
Λοιπών μουσείων	112.458	132.458	17,8
<b>B. Αρχαιολογικοί χώροι (σύνολο)</b>	<b>472.196</b>	<b>626.626</b>	<b>32,7</b>
Επιδαύρου <sup>(1)</sup>	36.000	41.550	15,4
Ακροπόλεως Μυκηνών & Θησαυρού Ατρέα	16.861	47.310	180,6
Ακροπόλεως Αθηνών	121.039	138.994	14,8
Σουνίου	9.374	15.132	61,4
Ακροπόλεως Λίνδου	16.399	13.667	-16,7
Καμείρου (Ρόδου)	5.430	3.988	-26,6
Αρχαίας Ολυμπίας	35.834	45.463	26,9
Κνωσού (Κρήτης)	28.755	28.366	-1,4
Φαιστού (Κρήτης)	5.018	4.830	-3,7
Αρχαίας Κορίνθου <sup>(1)</sup>	15.677	17.866	14,0
Μυστρά <sup>(1)</sup>	3.715	11.611	212,5
Δελφών	27.277	24.767	-9,2
Λοιπών αρχαιολογικών χώρων	150.817	233.082	54,5
<b>ΑΡΙΘΜΟΣ ΕΠΙΣΚΕΠΤΩΝ ΕΛΕΥΘΕΡΗΣ ΕΙΣΟΔΟΥ</b>			
<b>Μουσεία και Αρχαιολογικοί χώροι</b>	<b>373.515</b>	<b>535.131</b>	<b>43,3</b>
A. Μουσεία (επισκέπτες με ελεύθερη είσοδο)	158.974	209.922	32,0
B. Αρχαιολογικοί χώροι (επισκέπτες με ελεύθερη είσοδο)	214.541	325.209	51,6
<b>ΕΙΣΠΡΑΞΕΙΣ (σε ευρώ)</b>			
<b>Μουσεία και Αρχαιολογικοί χώροι</b>	<b>2.347.531,00</b>	<b>2.680.969,00</b>	<b>14,2</b>
A. Μουσεία	576.637,00	588.202,00	2,0
B. Αρχαιολογικοί χώροι	1.770.894,00	2.092.767,00	18,2

(1) Ισχύει ενιαίο εισιτήριο για το μουσείο και τον αρχαιολογικό χώρο.

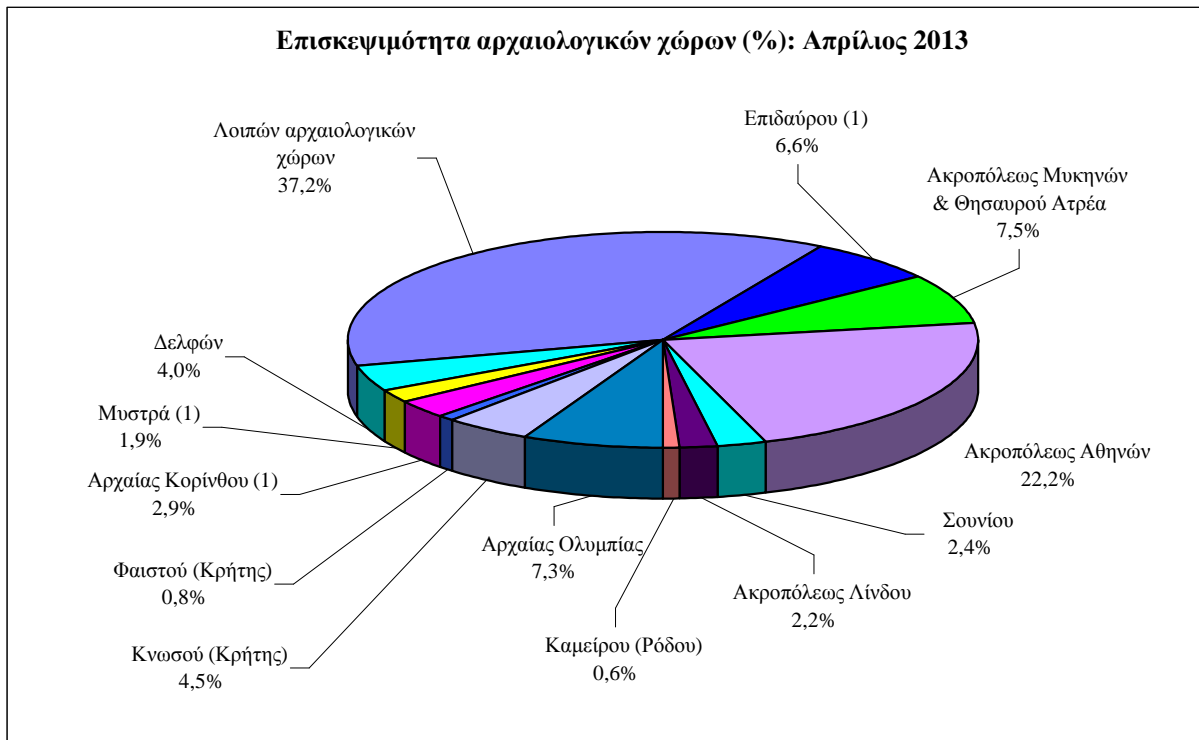
(2) Περιλαμβάνεται αριθμός εισιτηρίων ελεύθερης εισόδου στα Μουσεία και τους Αρχαιολογικούς χώρους

**Πίνακας 2. Επισκέπτες μουσείων και αρχαιολογικών χώρων και συνολικές εισπράξεις: 2011, 2012 και Ιανουάριος-Απρίλιος 2012, 2013**

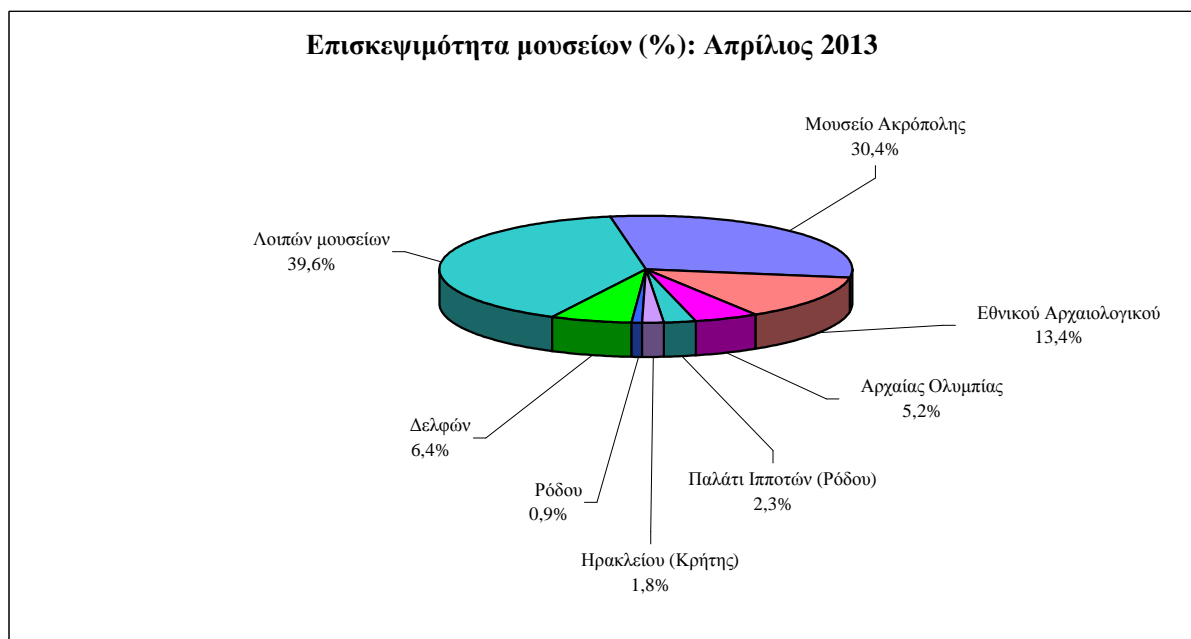
ΜΟΥΣΕΙΑ - ΑΡΧΑΙΟΛΟΓΙΚΟΙ ΧΩΡΟΙ	2011	2012	Ιανουάριος-Απρίλιος		Μεταβολή %
			2012	2013	2013/2012
<b>ΑΡΙΘΜΟΣ ΕΠΙΣΚΕΠΤΩΝ</b>					
<b>A. Μουσεία (σύνολο)</b>	<b>3.061.490</b>	<b>2.975.689</b>	<b>699.862</b>	<b>833.105</b>	<b>19,0</b>
Μουσείο Ακρόπολης	1.244.702	1.020.462	279.710	289.006	3,3
Εθνικού Αρχαιολογικού	170.034	311.129	90.551	122.497	35,3
Αρχαίας Ολυμπίας	62.878	70.408	15.967	30.160	88,9
Παλάτι Ιπποτών (Ρόδου)	217.090	189.900	11.774	11.487	-2,4
Ηρακλείου (Κρήτης)	118.502	105.681	11.022	10.200	-7,5
Ρόδου	74.881	64.038	4.961	3.888	-21,6
Δελφών	117.600	122.985	32.900	45.783	39,2
Λοιπών μουσείων	1.055.803	1.091.086	252.977	320.084	26,5
<b>B. Αρχαιολογικοί χώροι (σύνολο)</b>	<b>6.517.645</b>	<b>6.693.845</b>	<b>848.036</b>	<b>1.147.841</b>	<b>35,4</b>
Επιδαύρου <sup>(1)</sup>	241.100	245.450	60.150	71.650	19,1
Ακροπόλεως Μυκηνών & Θησαυρού Ατρέα	190.266	218.472	31.022	75.835	144,5
Ακροπόλεως Αθηνών	1.317.572	1.374.365	249.242	276.314	10,9
Σουνίου	156.640	140.473	28.286	38.412	35,8
Ακροπόλεως Λίνδου	510.883	430.944	18.372	16.497	-10,2
Καμείρου (Ρόδου)	151.609	129.505	6.076	4.629	-23,8
Αρχαίας Ολυμπίας	438.452	425.199	51.594	76.697	48,7
Κνωσού (Κρήτης)	623.338	603.514	38.870	42.112	8,3
Φαιστού (Κρήτης)	88.835	78.769	6.109	5.991	-1,9
Αρχαίας Κορίνθου <sup>(1)</sup>	109.205	111.928	28.323	30.349	7,2
Μυστρά <sup>(1)</sup>	65.060	50.879	5.595	18.060	222,8
Δελφών	186.880	213.509	57.747	51.369	-11,0
Λοιπών αρχαιολογικών χώρων	2.437.805	2.670.838	266.650	439.926	65,0
<b>ΑΡΙΘΜΟΣ ΕΠΙΣΚΕΠΤΩΝ ΕΛΕΥΘΕΡΗΣ ΕΙΣΟΔΟΥ</b>					
<b>Μουσεία και Αρχαιολογικοί χώροι</b>	<b>1.706.503</b>	<b>2.984.232</b>	<b>837.667</b>	<b>1.117.535</b>	<b>33,4</b>
A. Μουσεία	931521	1235018	416.168	526.030	26,4
B. Αρχαιολογικοί χώροι	774982	1749214	421.499	591.505	40,3
<b>ΕΙΣΠΡΑΞΕΙΣ (σε ευρώ)</b>					
<b>Σύνολο</b>	<b>47.941.464,00</b>	<b>41.442.074,00</b>	<b>4.428.101,00</b>	<b>5.431.269,00</b>	<b>22,7</b>
A. Μουσεία	9.959.450,00	8.130.382,00	1.327.698,00	1.419.116,00	6,9
B. Αρχαιολογικοί χώροι	37.982.014,00	33.311.692,00	3.100.403,00	4.012.153,00	29,4

(1) Ισχύει ενιαίο εισιτήριο για το μουσείο και τον αρχαιολογικό χώρο.

**Διάγραμμα 1**



**Διάγραμμα 2**



## Επεξηγηματικές Σημειώσεις

<b>Έρευνα Μουσείων και Αρχαιολογικών χώρων</b>	<p>Η έρευνα της κίνησης Μουσείων και Αρχαιολογικών Χώρων παράγει αποτελέσματα από το έτος 1970, με συγκέντρωση από το Ταμείο Αρχαιολογικών Πόρων και Απαλλοτριώσεων (ΤΑΠΑ ) του Υπουργείου Πολιτισμού και Τουρισμού των στοιχείων που αναφέρονται στο αριθμό των επισκεπτών και στις εισπράξεις από τα διατεθέντα εισιτήρια στα Μουσεία και τους Αρχαιολογικούς χώρους.</p> <p>Για το <b>Νέο Μουσείο Ακρόπολης</b> διαθέτουμε στοιχεία επισκεπτών και εισπράξεων από τον μήνα Δεκέμβριο του 2009.</p>
<b>Νομικό πλαίσιο</b>	<p>Η παρούσα έρευνα από το έτος 1970 είναι συνεχής και παράγει μηνιαία στοιχεία και κατ'επέκταση ετήσια, τα οποία στηρίζονται στην ΚΥΑ 15189/Β379/73. Η ΕΛ.ΣΤΑΤ. προβαίνει στην πινακοποίηση των στοιχείων που αφορούν 150 Μουσεία και 120 Αρχαιολογικούς χώρους σε ολόκληρη την Ελλάδα.</p>
<b>Περίοδος Αναφοράς</b>	<p>1/4/2013 έως 30/4/2013</p>
<b>Πληροφορίες για την καταβολή εισιτηρίου</b>	<p>Από τον Ιανουάριο του έτους 2002, θεωρούνται επισκέπτες Μουσείων και Αρχαιολογικών χώρων , εκτός των ατόμων που αγοράζουν εισιτήριο εισόδου, και τα άτομα στα οποία χορηγείται εισιτήριο ελεύθερης εισόδου. Για την είσοδο στα Μουσεία και τους Αρχαιολογικούς χώρους καταβάλλεται από 16.06.1996 το προβλεπόμενο εισιτήριο από όλους ανεξαιρέτως τους επισκέπτες, Έλληνες και αλλοδαπούς, καθ'όλες τις ημέρες του έτους, εκτός από τις ακόλουθες :</p> <ul style="list-style-type: none"><li>-τις επίσημες αργίες του Κράτους,</li><li>-τις Κυριακές κατά το πεντάμηνο 1 Νοεμβρίου έως 31 Μαρτίου,</li><li>-την πρώτη Κυριακή των μηνών Απριλίου, Μαΐου, Ιουνίου, Οκτωβρίου,</li><li>-την 6η Μαρτίου (μνήμη Μελίνας Μερκούρη),</li><li>-τη 18η Απριλίου (Διεθνής ημέρα Μνημείων),</li><li>-τη 18η Μαΐου (Διεθνής ημέρα Μουσείων),</li><li>-την 5η Ιουνίου ( Παγκόσμια ημέρα Περιβάλλοντος),</li><li>-το διήμερο Ευρωπαϊκών Ημερών Πολιτιστικής Κληρονομιάς</li><li>-τελευταίο Σαββατοκύριακο Σεπτεμβρίου κάθε έτους.</li></ul>
<b>Εισιτήρια ελεύθερης εισόδου</b>	<p>Επίσης από την καταβολή του εισιτηρίου απαλλάσσονται :</p> <ul style="list-style-type: none"><li>- Όλοι οι νέοι ηλικίας μέχρι 18 ετών, με την επίδειξη της αστυνομικής τους ταυτότητας,</li><li>- Όλοι οι φοιτητές και σπουδαστές των ΑΕΙ, ΤΕΙ ή ισότιμων σχολών χωρών της ΕΕ με την επίδειξη της φοιτητικής τους ταυτότητας,</li><li>- Οι υπηρετούντες την στρατιωτική τους θητεία, με την επίδειξη της στρατιωτικής τους ταυτότητας,</li><li>- Οι υπάλληλοι του ΥΠ.ΠΟ. και του ΤΑΠ, με την επίδειξη της υπηρεσιακής ταυτότητας,</li><li>- Οι κάτοχοι ειδικής ταυτότητας μέλους ICOM και ICOMOS, με την επίδειξη αυτής,</li><li>- Οι ξεναγοί με την επίδειξη ταυτότητας ΕΟΤ,</li><li>- Οι κάτοχοι δελτίου ελεύθερης εισόδου.</li></ul>
<b>Αριθμός ενιαίων εισιτηρίων</b>	<p>Από τον Απρίλιο 1999, εκτός του καθιερωμένου εισιτηρίου, άρχισε να καταβάλλεται <b>ενιαίο</b> εισιτήριο σε ορισμένα μουσεία και αρχαιολογικούς χώρους. Το σύνολο των εισιτηρίων αυτών για το μήνα <b>Απρίλιο</b> ανέρχεται σε : 54.115 και αθροιστικά για το τετράμηνο σε 113.115.</p>
<b>Παραπομπές</b>	<p>Περισσότερες πληροφορίες σχετικά με την Έρευνα Κίνησης Μουσείων και Αρχαιολογικών χώρων μπορούν να αναζητηθούν στην ιστοσελίδα της ΕΛ.ΣΤΑΤ (<a href="http://www.statistics.gr">www.statistics.gr</a>). Επιπλέον, λεπτομέρειες για την παρούσα καθώς και για παλαιότερες χρονολογικές σειρές διατίθενται στην ιστοσελίδα της Υπηρεσίας.</p>