

marc A.E.

Marketing Research Communication

ΕΡΕΥΝΑ ΙΜΕ ΓΣΕΒΕΕ

ΤΑΣΕΙΣ ΟΙΚΟΝΟΜΙΚΟΥ ΚΛΙΜΑΤΟΣ



ΥΠΟΥΡΓΕΙΟ ΕΡΓΑΣΙΑΣ ΚΑΙ ΚΟΙΝΩΝΙΚΗΣ ΑΣΦΑΛΙΣΗΣ



Ευρωπαϊκή Ένωση
Ευρωπαϊκό Κοινωνικό Ταμείο



**ΕΠΙΧΕΙΡΗΣΙΑΚΟ ΠΡΟΓΡΑΜΜΑ
"ΑΝΑΠΤΥΞΗ ΑΝΘΡΩΠΙΝΟΥ ΔΥΝΑΜΙΚΟΥ"**



Με τη συγχρηματοδότηση της Ελλάδας και της Ευρωπαϊκής Ένωσης

Ιανουάριος 2013

Η έρευνα πραγματοποιήθηκε από την *marc* A.E. - Αριθμός Μητρώου Ε.Σ.Π.: 1 (ΕΝΑ), στο πλαίσιο του υποέργου 3 «Επαναλαμβανόμενες μελέτες – Δημοσκοπήσεις της ΓΣΕΒΕΕ για θέματα που ενδιαφέρουν τις μικρές επιχειρήσεις» στο πλαίσιο της πράξης «Ενίσχυση της θεσμικής και επιχειρησιακής ικανότητας της ΓΣΕΒΕΕ».

Η πράξη συγχρηματοδοτείται από την Ελλάδα και την Ευρωπαϊκή Ένωση στο πλαίσιο του Επιχειρησιακού Προγράμματος «Ανάπτυξη Ανθρώπινου Δυναμικού»

ΕΝΤΟΛΕΑΣ..... ΙΜΕ ΓΣΕΒΕΕ

ΕΞΕΤΑΖΟΜΕΝΟΣ ΠΛΗΘΥΣΜΟΣ Το σύνολο των μικρών και πολύ μικρών επιχειρήσεων (0-49 απασχολούμενους).

ΜΕΓΕΘΟΣ ΔΕΙΓΜΑΤΟΣ 1.201 επιχειρήσεις

ΧΡΟΝΙΚΟ ΔΙΑΣΤΗΜΑ 21-28 Ιανουαρίου 2013

ΠΕΡΙΟΧΗ ΔΙΕΞΑΓΩΓΗΣ Πανελλαδική κάλυψη

ΜΕΘΟΔΟΣ ΔΕΙΓΜΑΤΟΛΗΨΙΑΣ Πολυσταδιακή τυχαία δειγματοληψία με χρήση quota βάσει του κλάδου και της γεωγραφικής κατανομής.

ΜΕΘΟΔΟΣ ΣΥΛΛΟΓΗΣ ΣΤΟΙΧΕΙΩΝ Τηλεφωνικές συνεντεύξεις βάσει ηλεκτρονικού ερωτηματολογίου.

Η *marc* A.E...... Είναι μέλος του ΣΕΔΕΑ, της ESOMAR, της WAPOR και τηρεί τον κανονισμό του Π.Ε.Σ.Σ. και τους διεθνείς κώδικες δεοντολογίας για την διεξαγωγή και δημοσιοποίηση ερευνών κοινής γνώμης.

ΚΛΑΔΟΣ	Εμπόριο	37,4
	Μεταποίηση	23,9
	Υπηρεσίες	38,7
ΑΡΙΘΜΟΣ ΕΡΓΑΖΟΜΕΝΩΝ	Χωρίς προσωπικό	31,6
	1 άτομο	27,6
	2-4 άτομα	28,7
	5-9 άτομα	7,5
	10 άτομα & άνω	4,6
ΕΤΗ ΛΕΙΤΟΥΡΓΙΑΣ	έως 5 χρόνια	9,5
	5-10 χρόνια	7,7
	10-15 χρόνια	12,2
	15 και άνω	70,5
ΤΖΙΡΟΣ	Κάτω από 50 χιλιάδες	45,5
	50-100 χιλιάδες	18,3
	100-300 χιλιάδες	18,6
	Πάνω από 300 χιλιάδες	11,7
ΠΕΡΙΟΧΗ	Λεκανοπέδιο Αττικής	36
	Υπόλοιπη Ελλάδα	64

ΑΠΟΤΕΛΕΣΜΑΤΑ ΕΡΕΥΝΑΣ

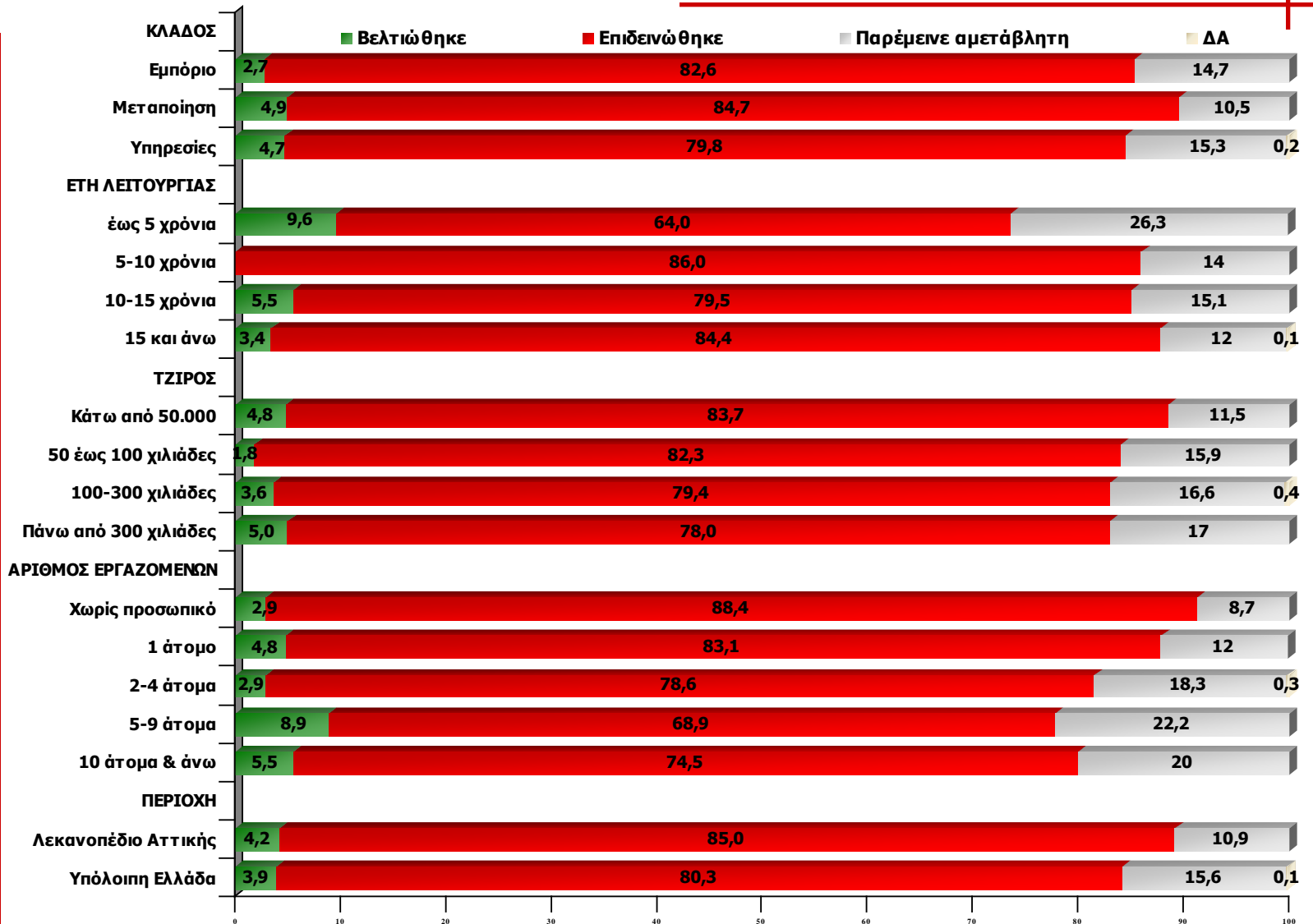
ΓΕΝΙΚΗ ΑΞΙΟΛΟΓΗΣΗ ΠΟΡΕΙΑΣ ΕΠΙΧΕΙΡΗΣΕΩΝ (ΑΠΟΤΙΜΗΣΗ / ΠΡΟΒΛΕΨΗ)

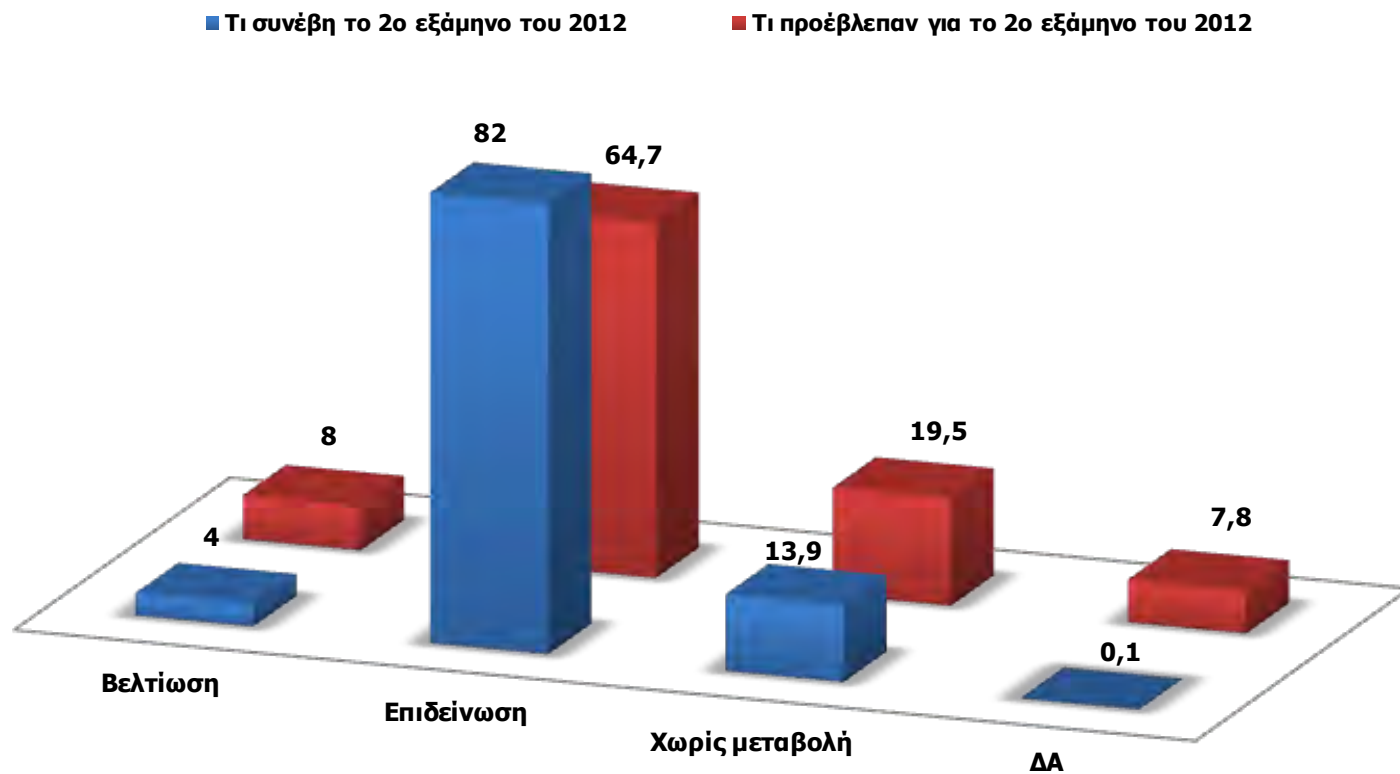
Θεωρείτε ότι η κατάσταση της επιχείρησής σας κατά το τελευταίο εξάμηνο:



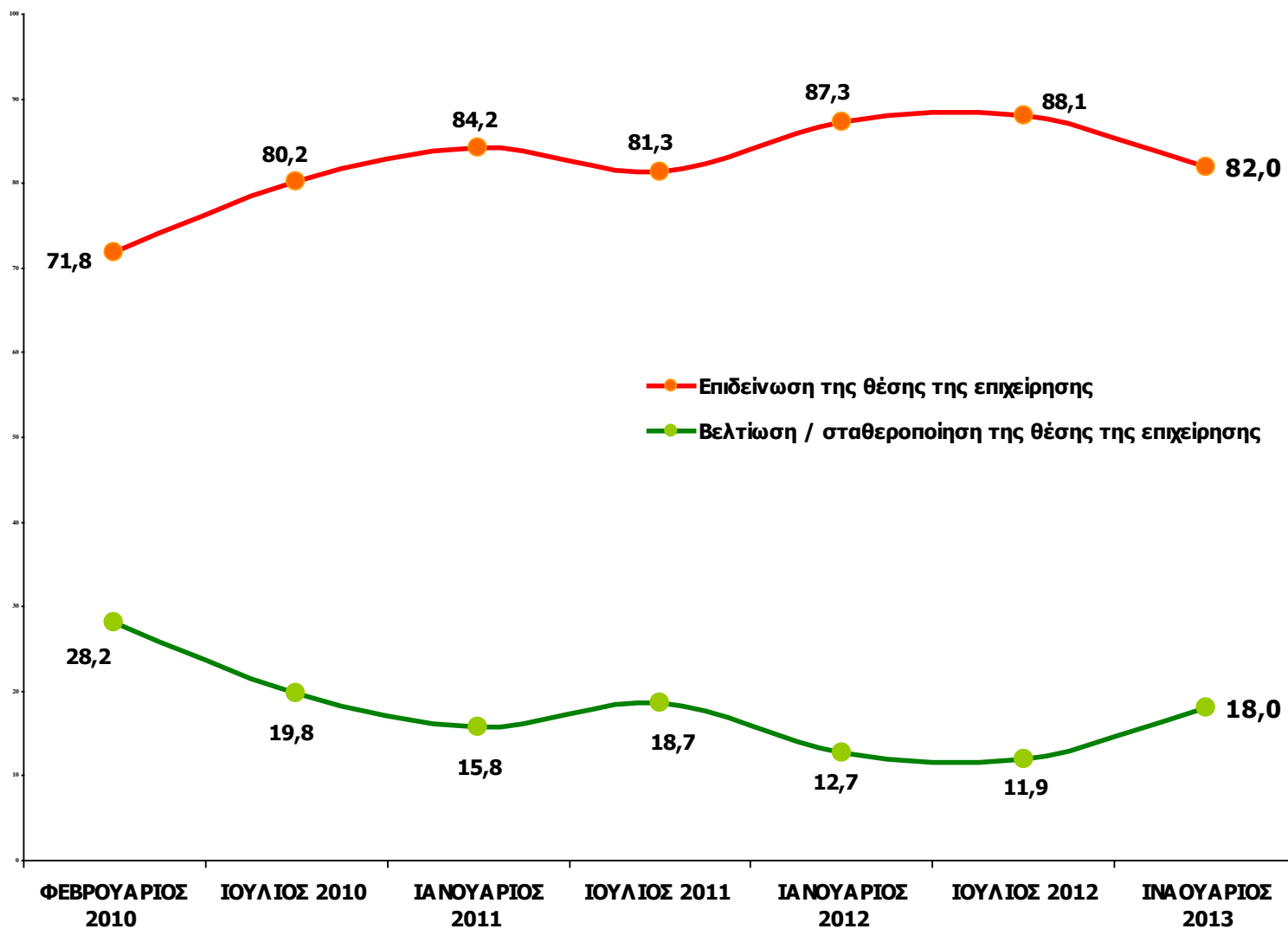
ΑΠΟΤΙΜΗΣΗ ΤΕΛΕΥΤΑΙΟΥ ΕΞΑΜΗΝΟΥ

-Ανά κατηγορία -

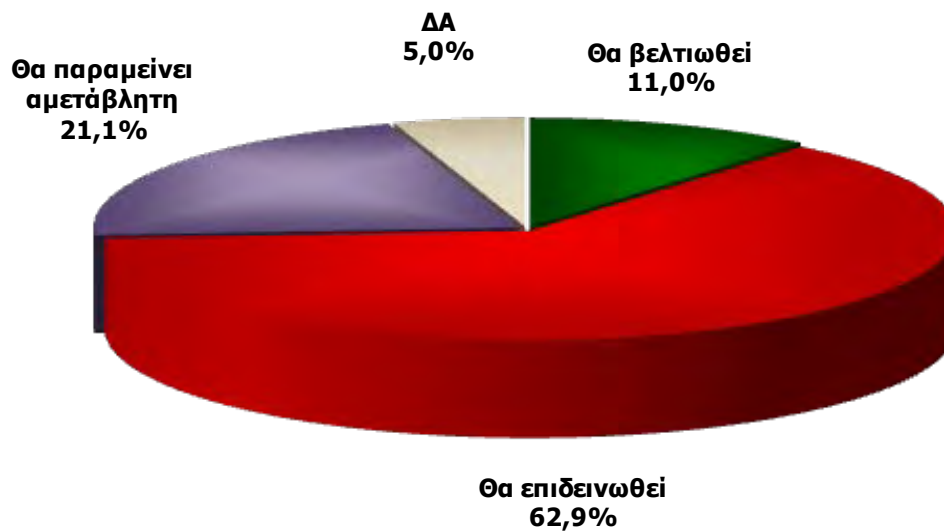




ΑΠΟΤΙΜΗΣΗ ΤΕΛΕΥΤΑΙΟΥ ΕΞΑΜΗΝΟΥ ΣΥΓΚΡΙΣΗ ΜΕ ΠΡΟΗΓΟΥΜΕΝΕΣ ΕΡΕΥΝΕΣ

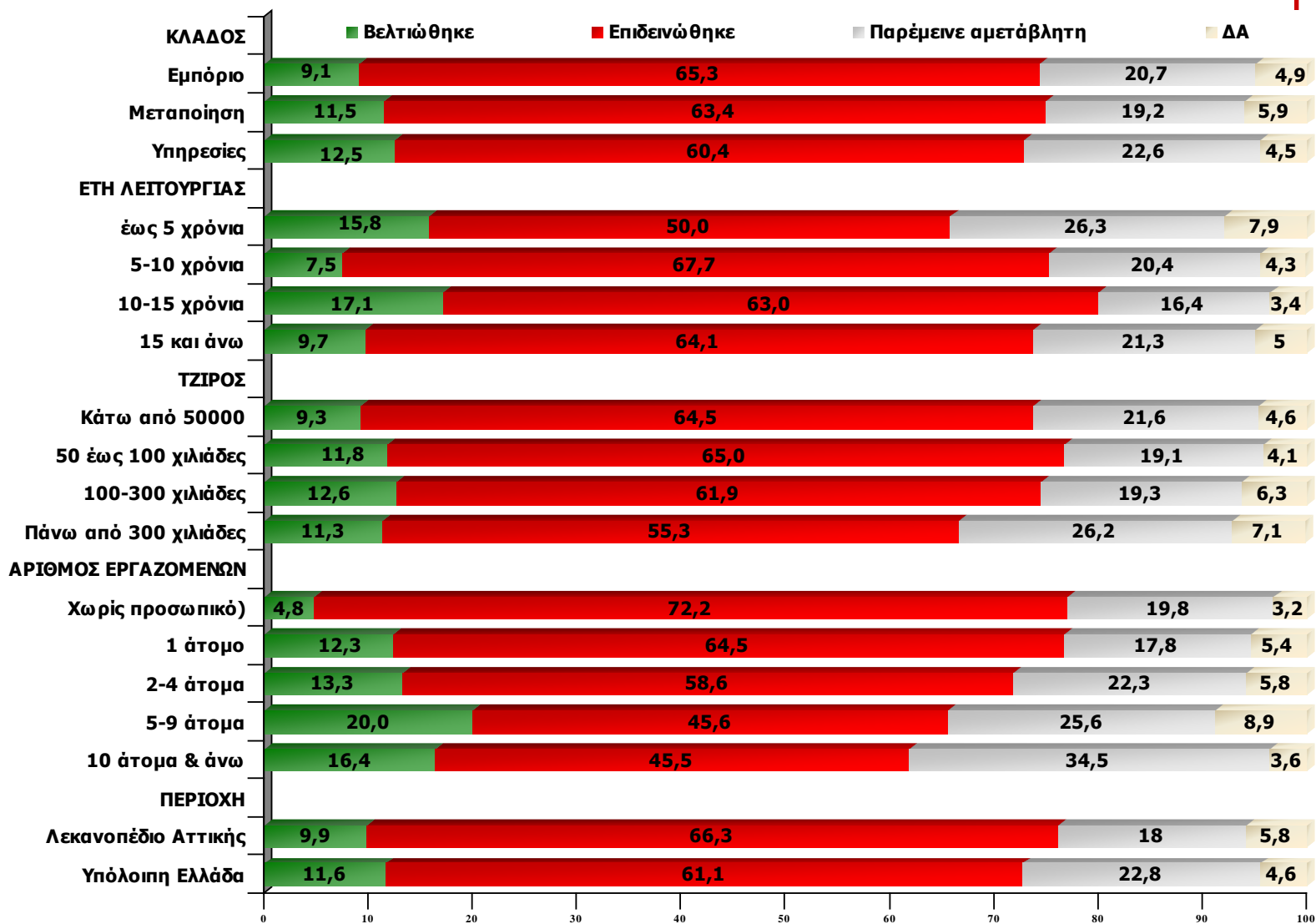


Προβλέπετε ότι η κατάσταση της επιχείρησής σας το επόμενο εξάμηνο:

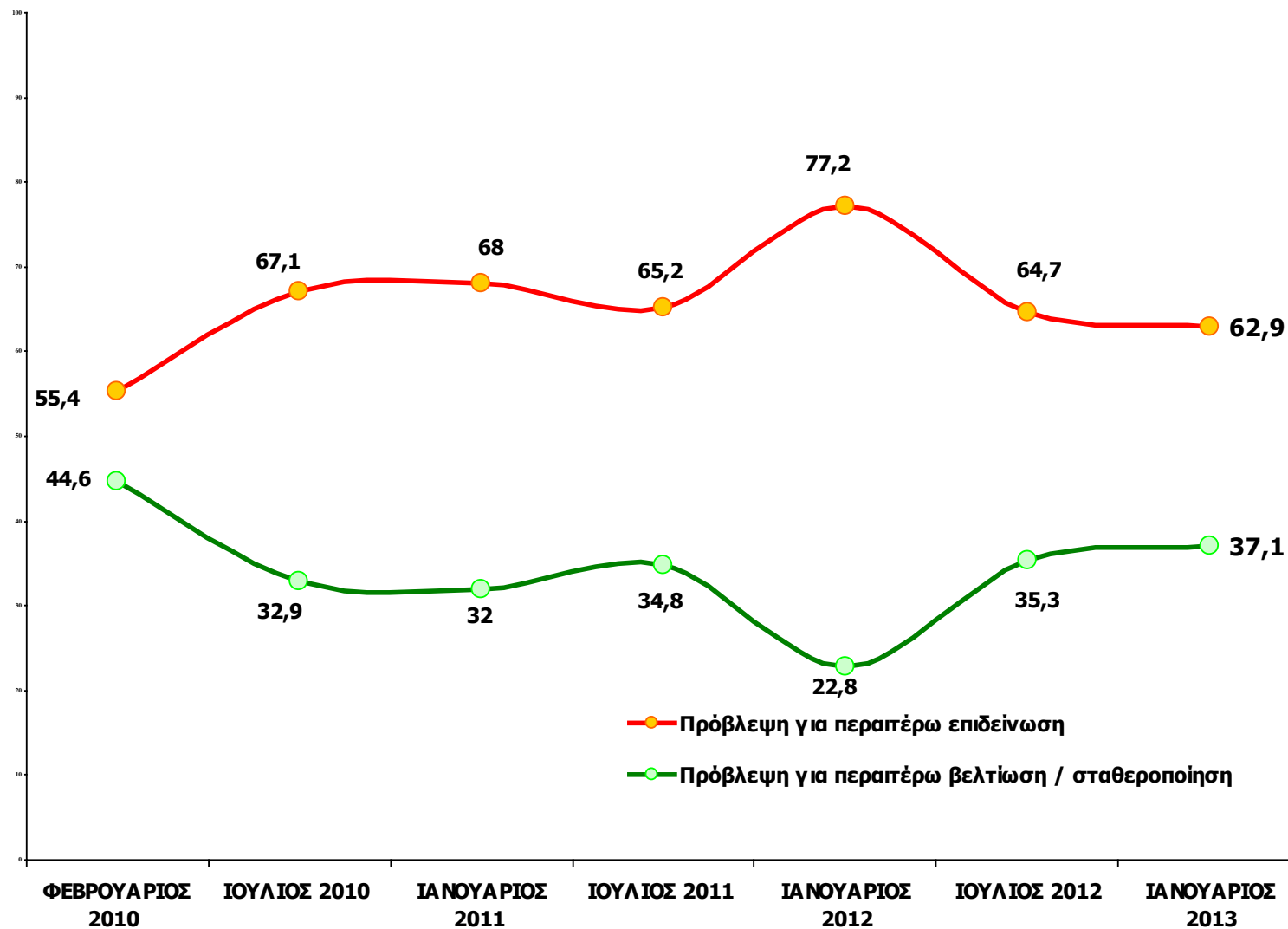


ΠΡΟΒΛΕΨΗ ΕΠΟΜΕΝΟΥ ΕΞΑΜΗΝΟΥ

-Ανά κατηγορία -



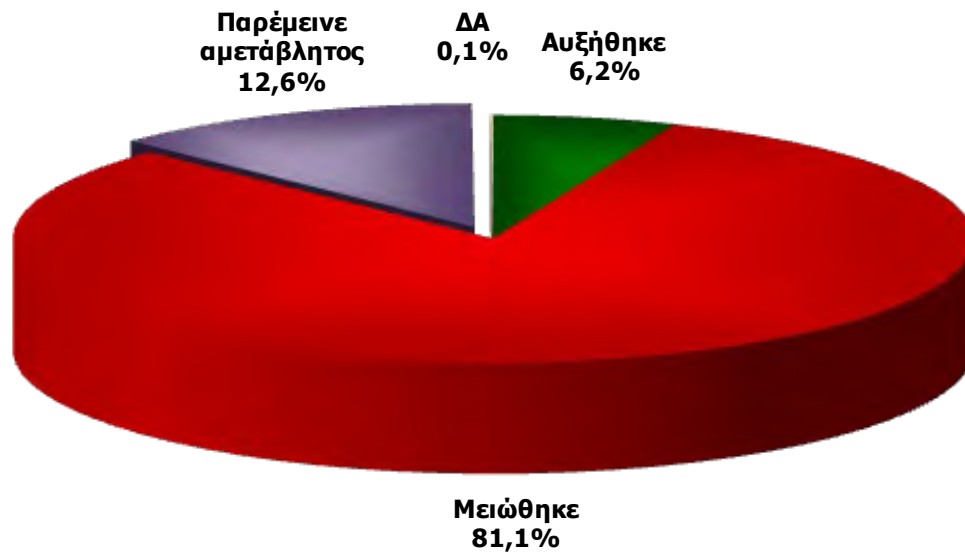
ΠΡΟΒΛΕΨΗ ΕΠΟΜΕΝΟΥ ΕΞΑΜΗΝΟΥ ΣΥΓΚΡΙΣΗ ΜΕ ΠΡΟΗΓΟΥΜΕΝΕΣ ΕΡΕΥΝΕΣ



**ΑΝΑΛΥΤΙΚΗ ΑΞΙΟΛΟΓΗΣΗ ΒΑΣΙΚΩΝ ΔΕΙΚΤΩΝ
(ΑΠΟΤΙΜΗΣΗ 2^{ου} ΕΞΑΜΗΝΟΥ 2012)**

ΚΥΚΛΟΣ ΕΡΓΑΣΙΩΝ

Θα ήθελα να μου πείτε εάν το δεύτερο εξάμηνο του 2012, αυξήθηκε, μειώθηκε ή παρέμεινε αμετάβλητος:



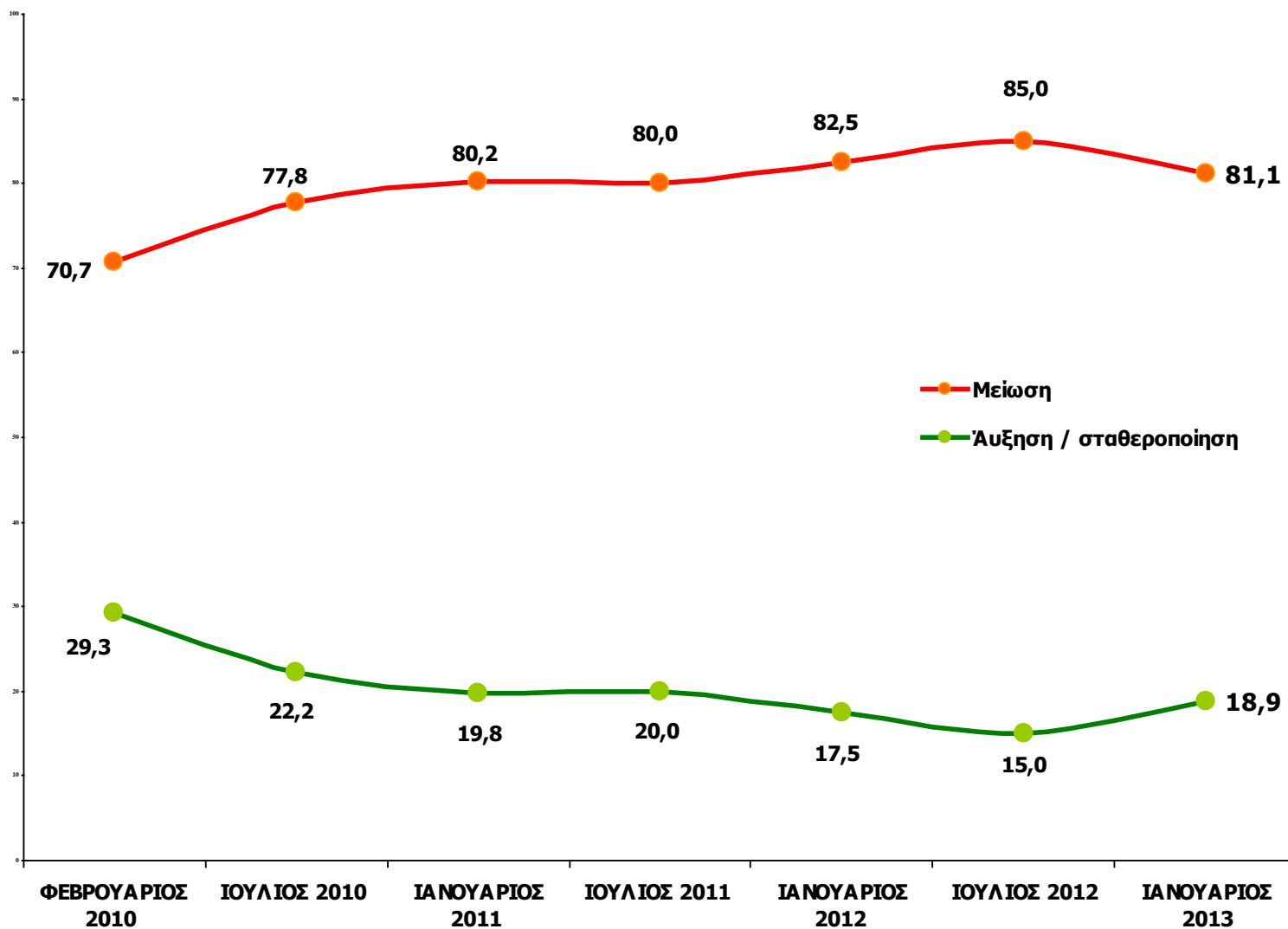
	ΚΛΑΔΟΣ			ΕΤΗ ΛΕΙΤΟΥΡΓΙΑΣ				ΠΕΡΙΟΧΗ	
	Εμπόριο	Μεταποίηση	Υπηρεσίες	έως 5 χρόνια	5-10 χρόνια	10-15 χρόνια	15 και άνω	Αττική	Υπόλοιπη Ελλάδα
Αυξήθηκε	4,5	7,7	6,9	12,3	6,5	4,8	5,5	6	6,3
Μειώθηκε	83,3	81,5	78,7	58,8	79,6	80,1	84,4	82,9	80,1
Αμετάβλητος/η	12	10,8	14,2	28,1	14	15,1	9,9	10,9	13,5
ΔΑ	0,2		0,2	0,9			0,1	0,2	0,1

	ΤΖΙΡΟΣ				ΑΡΙΘΜΟΣ ΕΡΓΑΖΟΜΕΝΩΝ				
	Κάτω από 50.000	50 έως 100 χιλιάδες	100-300 χιλιάδες	Πάνω από 300 χιλιάδες	Χωρίς προσωπικό	1 άτομο	2-4 άτομα	5-9 άτομα	10 άτομα & άνω
Αυξήθηκε	6,2	6,8	3,1	9,9	5,3	4,5	6,4	10	14,5
Μειώθηκε	82,1	80,5	79,4	78,7	87	81	79,1	70	70,9
Αμετάβλητος/η	11,7	12,3	17	11,3	7,4	14,2	14,5	20	14,5
ΔΑ		0,5	0,4		0,3	0,3			

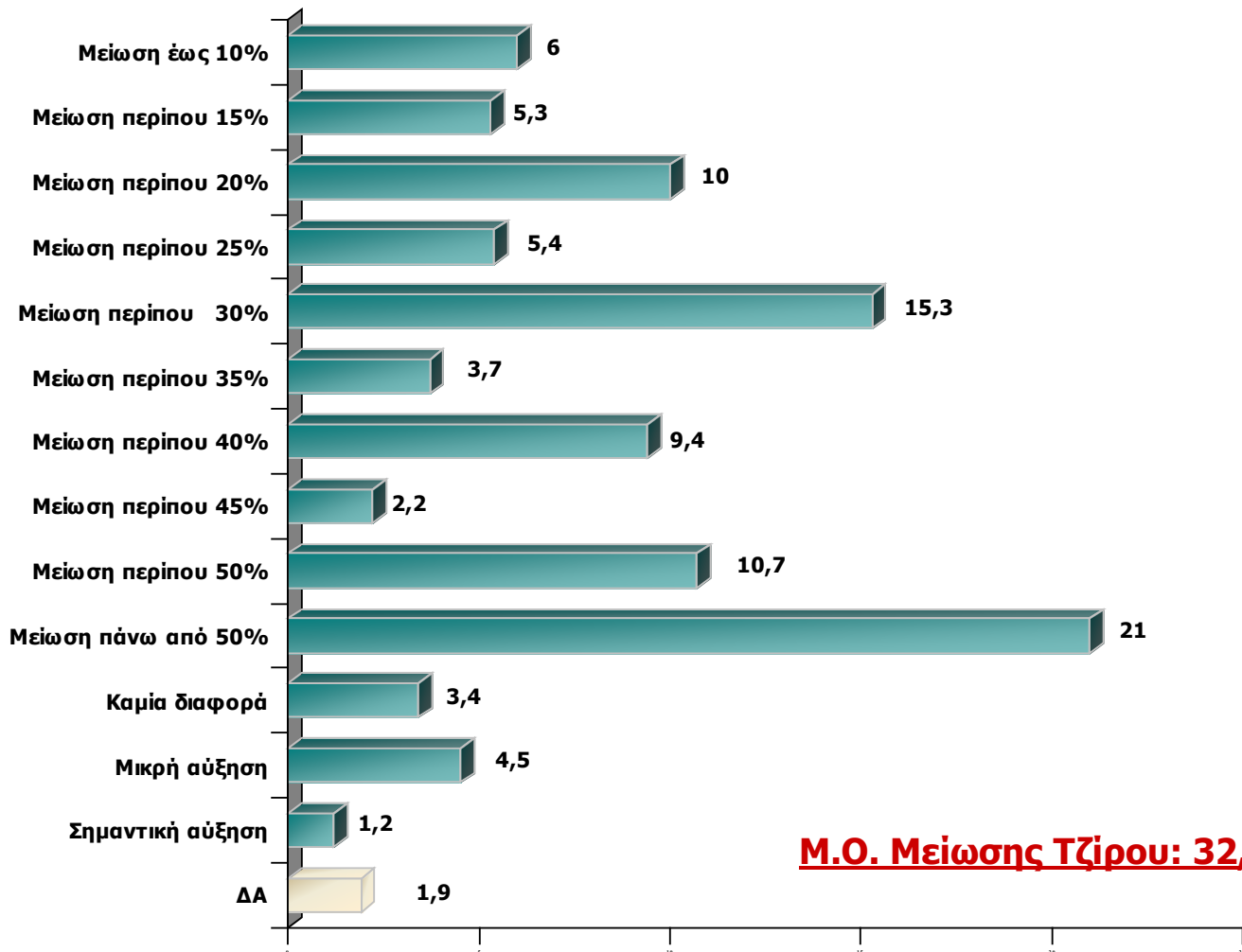
ΚΥΚΛΟΣ ΕΡΓΑΣΙΩΝ

ΑΠΟΤΙΜΗΣΗ ΤΕΛΕΥΤΑΙΟΥ ΕΞΑΜΗΝΟΥ

ΣΥΓΚΡΙΣΗ ΜΕ ΠΡΟΗΓΟΥΜΕΝΕΣ ΕΡΕΥΝΕΣ



Συνολικά, πόσο τοις εκατό διαφορά περίπου παρατηρείτε στον τζίρο που κάνατε το 2012 σε σχέση με τον τζίρο του 2011;

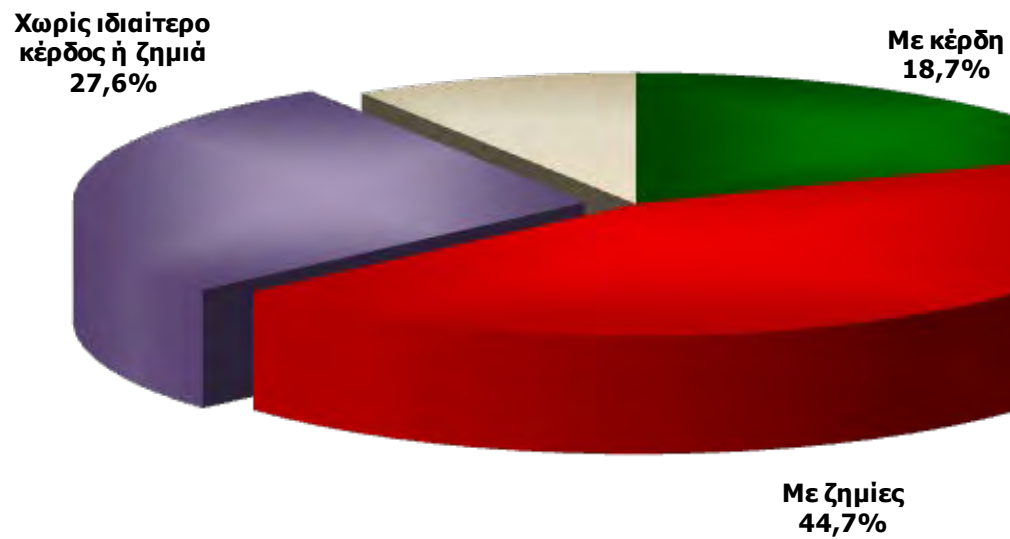


Συνολικά, πόσο τοις εκατό διαφορά περίπου παρατηρείτε στον τζίρο που κάνατε το 2012 σε σχέση με τον τζίρο του 2011;

-Με βάση τον κλάδο -

	ΚΛΑΔΟΣ		
	Εμπόριο	Μεταποίηση	Υπηρεσίες
Μείωση έως 10%	6,5	4,9	6,2
Μείωση περίπου 15%	6	4,9	4,9
Μείωση περίπου 20%	14,9	7,3	6,9
Μείωση περίπου 25%	5,3	6,6	4,7
Μείωση περίπου 30%	16,9	14,3	14,4
Μείωση περίπου 35%	3,1	1,4	5,6
Μείωση περίπου 40%	9,1	10,1	9,2
Μείωση περίπου 45%	2	2,1	2,6
Μείωση περίπου 50%	8,7	12,5	11,6
Μείωση πάνω από 50%	16,7	27,2	21,3
Καμία διαφορά	3,1	3,1	3,9
Μικρή αύξηση	4	3,5	5,6
Σημαντική αύξηση	1,3	1,7	0,6
ΔΑ	2,2	0,3	2,4
<i>Μ.Ο. Μείωσης Τζίρου</i>	<i>30,35%</i>	<i>38,87%</i>	<i>33,29%</i>

Ο ισολογισμός της εταιρίας σας έκλεισε το 2012 :



Ο ισολογισμός της εταιρίας σας έκλεισε το 2012 :

-Ανά κατηγορία -

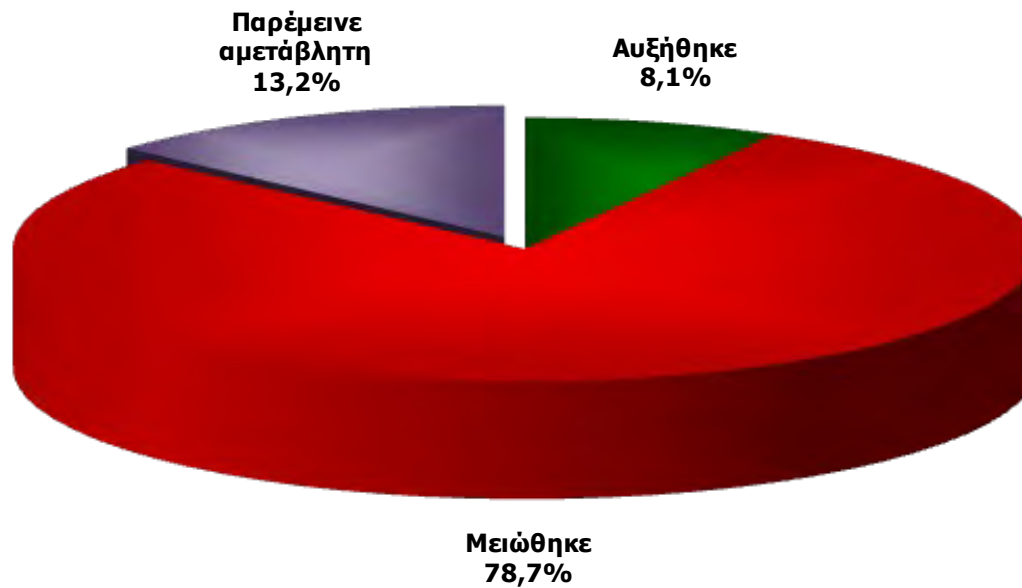


	ΚΛΑΔΟΣ			ΕΤΗ ΛΕΙΤΟΥΡΓΙΑΣ				ΠΕΡΙΟΧΗ	
	Εμπόριο	Μεταποίηση	Υπηρεσίες	έως 5 χρόνια	5-10 χρόνια	10-15 χρόνια	15 και άνω	Αττική	Υπόλοιπη Ελλάδα
Με κέρδη	21,4	16,7	17,4	24,6	21,5	19,9	17,5	14,8	21
Με ζημίες	42,3	45,6	46,5	34,2	38,7	44,5	46,8	45,7	44,1
Χωρίς ιδιαίτερο κέρδος ή ζημιά	28,1	25,4	28,6	31,6	33,3	26,7	26,7	27,9	27,5
ΔΑ	8,2	12,2	7,5	9,6	6,5	8,9	9,1	11,5	7,4

	ΤΖΙΠΟΣ				ΑΡΙΘΜΟΣ ΕΡΓΑΖΟΜΕΝΩΝ				
	Κάτω από 50.000	50 έως 100 χιλιάδες	100-300 χιλιάδες	Πάνω από 300 χιλιάδες	Χωρίς προσωπικό	1 άτομο	2-4 άτομα	5-9 άτομα	10 άτομα & άνω
Με κέρδη	16,3	18,6	24,7	18,4	11,6	18,1	25,8	18,9	25,5
Με ζημίες	46,3	46,4	38,6	46,8	52,6	44	37,7	45,6	38,2
Χωρίς ιδιαίτερο κέρδος ή ζημιά	28	26,8	29,6	21,3	25,1	30,4	28,7	27,8	21,8
ΔΑ	9,5	8,2	7,2	13,5	10,6	7,5	7,8	7,8	14,5

ΖΗΤΗΣΗ

Η ζήτηση για τα προϊόντα ή τις υπηρεσίες που προσφέρει η επιχείρησή σας κατά το 2^ο εξάμηνο του 2012:



ΖΗΤΗΣΗ

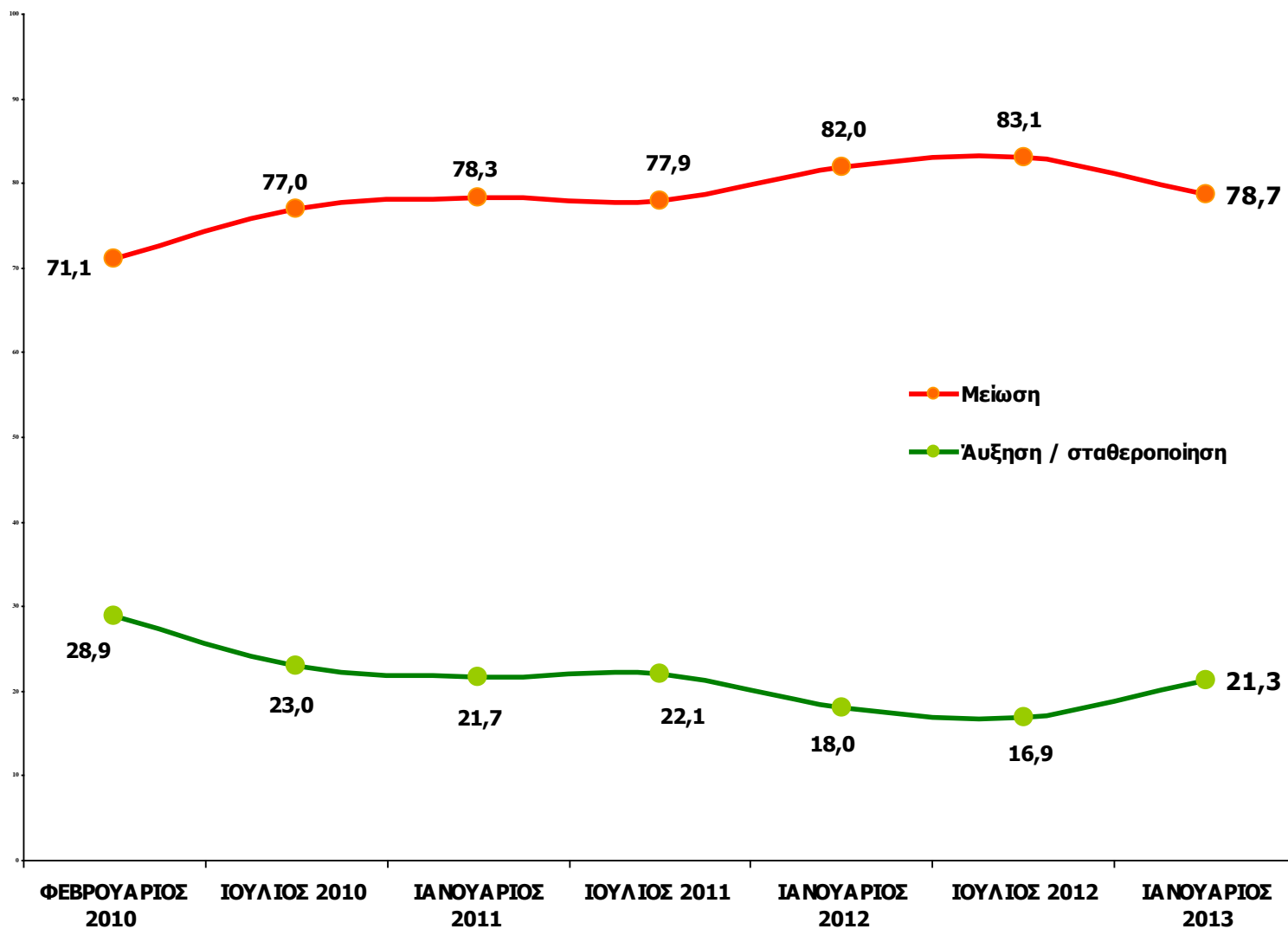
-Ανά κατηγορία -

	ΚΛΑΔΟΣ			ΕΤΗ ΛΕΙΤΟΥΡΓΙΑΣ				ΠΕΡΙΟΧΗ	
	Εμπόριο	Μεταποίηση	Υπηρεσίες	έως 5 χρόνια	5-10 χρόνια	10-15 χρόνια	15 και άνω	Αττική	Υπόλοιπη Ελλάδα
Αυξήθηκε	6,7	8	9,5	17,5	9,7	6,2	7	7,6	8,3
Μειώθηκε	80	82,9	74,8	50	79,6	81,5	81,9	78,8	78,6
Αμετάβλητος/η	13,4	9,1	15,5	31,6	10,8	12,3	11,1	13,6	12,9
ΔΑ			0,2	0,9					0,1

	ΤΖΙΡΟΣ				ΑΡΙΘΜΟΣ ΕΡΓΑΖΟΜΕΝΩΝ				
	Κάτω από 50.000	50 έως 100 χιλιάδες	100-300 χιλιάδες	Πάνω από 300 χιλιάδες	Χωρίς προσωπικό	1 άτομο	2-4 άτομα	5-9 άτομα	10 άτομα & άνω
Αυξήθηκε	6,9	7,7	9	11,3	4,5	6,3	10,7	15,6	14,5
Μειώθηκε	80,1	79,5	77,1	73,8	86,2	76,8	77,4	66,7	65,5
Αμετάβλητος/η	13	12,3	13,9	14,9	9	16,9	11,9	17,8	20
ΔΑ		0,5			0,3				

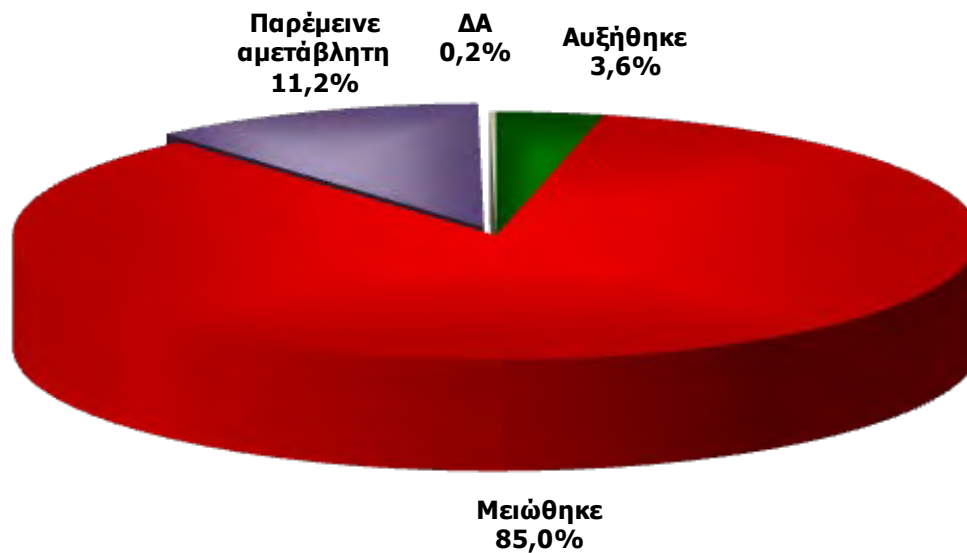
ΖΗΤΗΣΗ

ΑΠΟΤΙΜΗΣΗ ΤΕΛΕΥΤΑΙΟΥ ΕΞΑΜΗΝΟΥ ΣΥΓΚΡΙΣΗ ΜΕ ΠΡΟΗΓΟΥΜΕΝΕΣ ΕΡΕΥΝΕΣ



ΡΕΥΣΤΟΤΗΤΑ

Η ρευστότητα της επιχείρησής σας κατά το 2^ο εξάμηνο του 2012:



ΡΕΥΣΤΟΤΗΤΑ -Ανά κατηγορία -

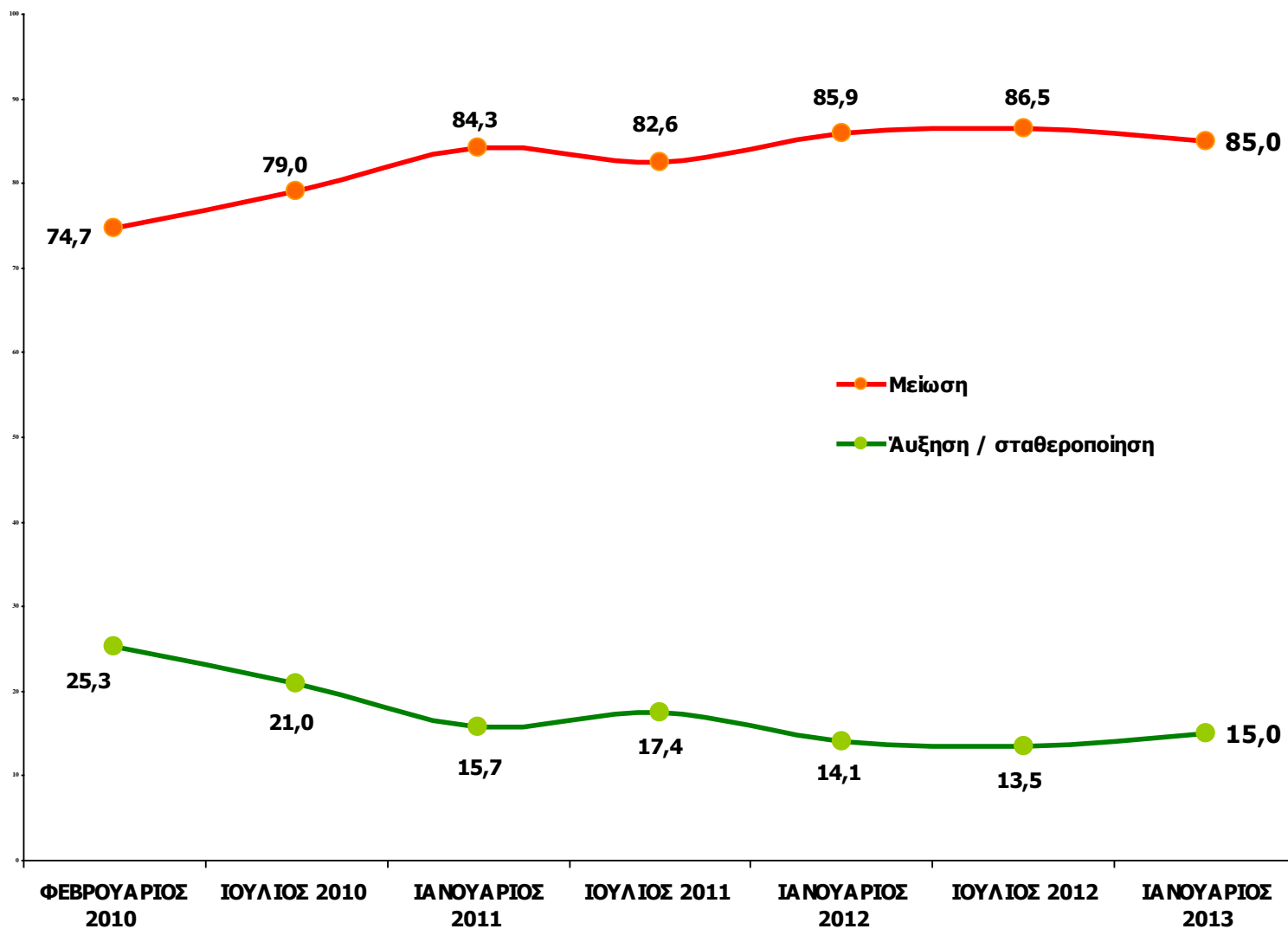
	ΚΛΑΔΟΣ			ΕΤΗ ΛΕΙΤΟΥΡΓΙΑΣ				ΠΕΡΙΟΧΗ	
	Εμπόριο	Μεταποίηση	Υπηρεσίες	έως 5 χρόνια	5-10 χρόνια	10-15 χρόνια	15 και άνω	Αττική	Υπόλοιπη Ελλάδα
Αυξήθηκε	2,9	3,8	4,1	10,5	1,1	2,7	3,1	2,5	4,2
Μειώθηκε	86,4	86,8	82,6	69,3	83,9	85,6	87,1	87,1	83,9
Αμετάβλητος/η	10,7	9,1	13,1	19,3	15,1	11,6	9,7	10,2	11,8
ΔΑ		0,3	0,2	0,9			0,1	0,2	0,1

	ΤΖΙΡΟΣ				ΑΡΙΘΜΟΣ ΕΡΓΑΖΟΜΕΝΩΝ				
	Κάτω από 50.000	50 έως 100 χιλιάδες	100-300 χιλιάδες	Πάνω από 300 χιλιάδες	Χωρίς προσωπικό	1 άτομο	2-4 άτομα	5-9 άτομα	10 άτομα & άνω
Αυξήθηκε	3,1	4,5	4	2,8	2,4	3,3	4,3	5,6	5,5
Μειώθηκε	86,5	85,5	82,5	83	89,9	85,8	83,5	73,3	74,5
Αμετάβλητος/η	10,4	9,1	13,5	14,2	7,4	10,8	11,9	21,1	20
ΔΑ		0,9			0,3		0,3		

ΡΕΥΣΤΟΤΗΤΑ

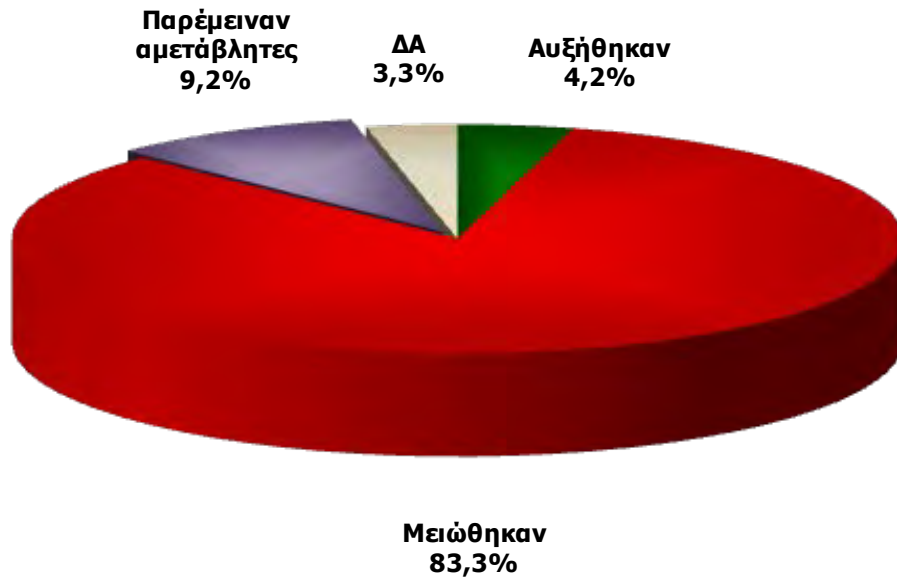
ΑΠΟΤΙΜΗΣΗ ΤΕΛΕΥΤΑΙΟΥ ΕΞΑΜΗΝΟΥ

ΣΥΓΚΡΙΣΗ ΜΕ ΠΡΟΗΓΟΥΜΕΝΕΣ ΕΡΕΥΝΕΣ



ΠΑΡΑΓΓΕΛΙΕΣ

Οι παραγγελίες προς τους προμηθευτές σας κατά το 2^ο εξάμηνο του 2012:



ΠΑΡΑΓΓΕΛΙΕΣ -Ανά κατηγορία -

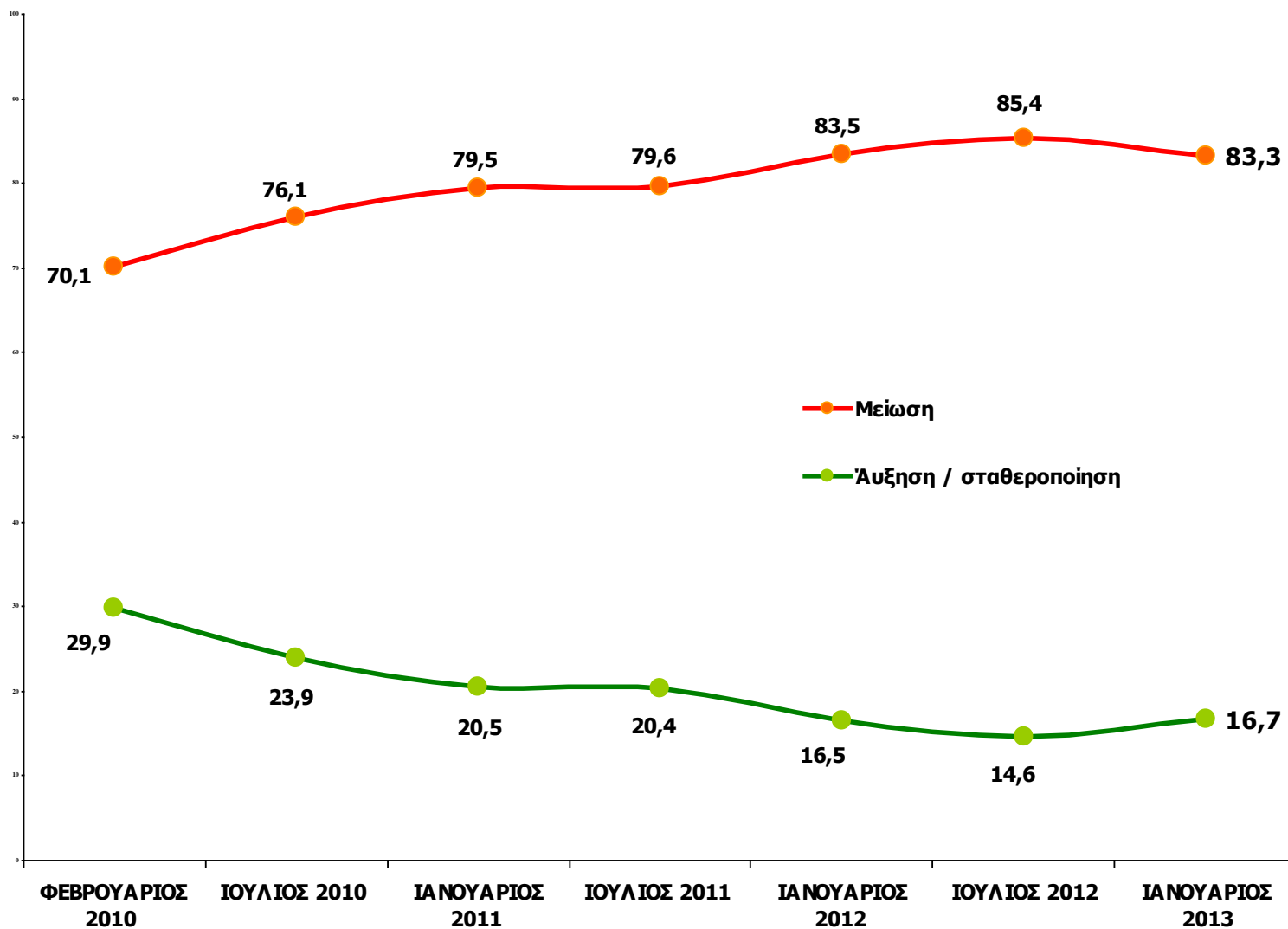
	ΚΛΑΔΟΣ			ΕΤΗ ΛΕΙΤΟΥΡΓΙΑΣ				ΠΕΡΙΟΧΗ	
	Εμπόριο	Μεταποίηση	Υπηρεσίες	έως 5 χρόνια	5-10 χρόνια	10-15 χρόνια	15 και άνω	Αττική	Υπόλοιπη Ελλάδα
Αυξήθηκε	4	4,2	4,3	14		4,1	3,3	3,9	4,3
Μειώθηκε	88,6	86,8	76,1	64	83,9	84,9	85,6	83,1	83,5
Αμετάβλητος/η	6,9	8,7	11,6	17,5	10,8	10,3	7,7	8,5	9,5
ΔΑ	0,4	0,3	8	4,4	5,4	0,7	3,4	4,4	2,7

	ΤΖΙΡΟΣ				ΑΡΙΘΜΟΣ ΕΡΓΑΖΟΜΕΝΩΝ				
	Κάτω από 50.000	50 έως 100 χιλιάδες	100-300 χιλιάδες	Πάνω από 300 χιλιάδες	Χωρίς προσωπικό	1 άτομο	2-4 άτομα	5-9 άτομα	10 άτομα & άνω
Αυξήθηκε	2,9	6,4	4	5,7	2,1	4,2	4,9	8,9	5,5
Μειώθηκε	84,1	85,5	83	76,6	86,2	82,8	85,2	71,1	74,5
Αμετάβλητος/η	9,1	5,5	10,3	13,5	7,7	9,3	7,8	14,4	18,2
ΔΑ	3,8	2,7	2,7	4,3	4	3,6	2	5,6	1,8

ΠΑΡΑΓΓΕΛΙΕΣ

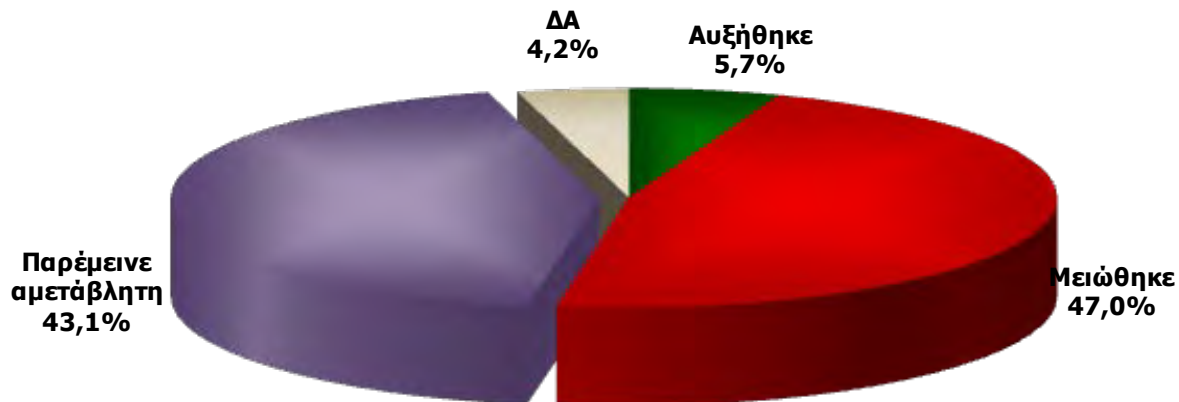
ΑΠΟΤΙΜΗΣΗ ΤΕΛΕΥΤΑΙΟΥ ΕΞΑΜΗΝΟΥ

ΣΥΓΚΡΙΣΗ ΜΕ ΠΡΟΗΓΟΥΜΕΝΕΣ ΕΡΕΥΝΕΣ



ΕΠΕΝΔΥΤΙΚΗ ΔΡΑΣΤΗΡΙΟΤΗΤΑ

Η επενδυτική δραστηριότητα της επιχείρησής σας κατά το 2^ο εξάμηνο του 2012:

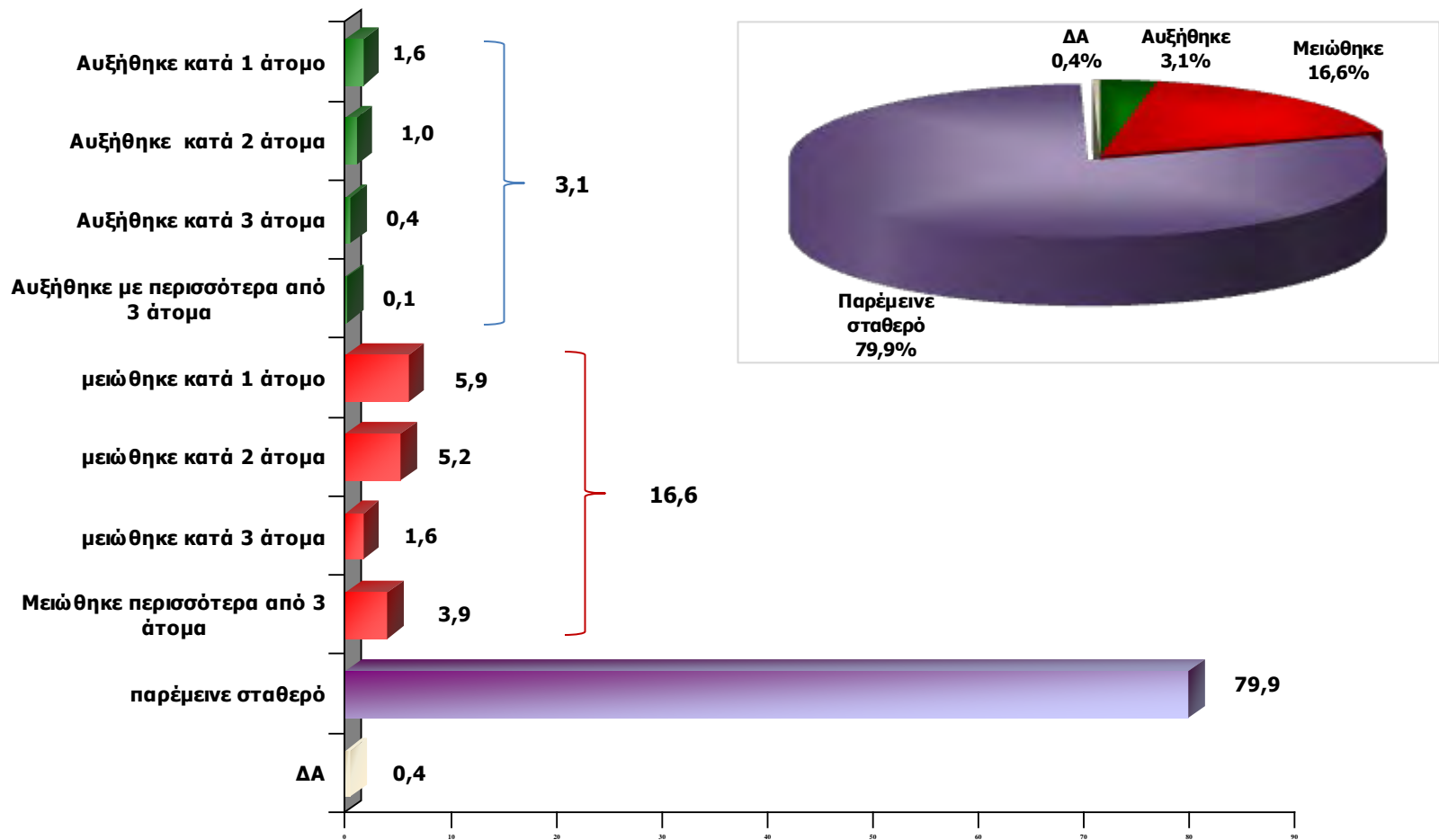


	ΚΛΑΔΟΣ			ΕΤΗ ΛΕΙΤΟΥΡΓΙΑΣ				ΠΕΡΙΟΧΗ	
	Εμπόριο	Μεταποίηση	Υπηρεσίες	έως 5 χρόνια	5-10 χρόνια	10-15 χρόνια	15 και άνω	Αττική	Υπόλοιπη Ελλάδα
Αυξήθηκε	6,2	4,5	5,8	9,6	9,7	4,8	4,8	3	7,2
Μειώθηκε	50,6	44,3	45,2	36,8	50,5	45,2	48,3	49,9	45,3
Αμετάβλητος/η	40,1	48,8	42,6	46,5	37,6	45,2	42,9	43,4	43
ΔΑ	3,1	2,4	6,5	7	2,2	4,8	4	3,7	4,6

	ΤΖΙΡΟΣ				ΑΡΙΘΜΟΣ ΕΡΓΑΖΟΜΕΝΩΝ				
	Κάτω από 50.000	50 έως 100 χιλιάδες	100-300 χιλιάδες	Πάνω από 300 χιλιάδες	Χωρίς προσωπικό	1 άτομο	2-4 άτομα	5-9 άτομα	10 άτομα & άνω
Αυξήθηκε	5,9	4,5	6,3	5	3,7	6,6	6,4	8,9	3,6
Μειώθηκε	46,4	49,5	47,1	43,3	51,9	44	46,7	36,7	49,1
Αμετάβλητος/η	42,6	41,4	41,7	50,4	39,7	42,8	44,6	53,3	43,6
ΔΑ	5,1	4,5	4,9	1,4	4,8	6,6	2,3	1,1	3,6

ΑΠΑΣΧΟΛΗΣΗ

Το προσωπικό της επιχείρησής σας τους τελευταίους 6 μήνες αυξήθηκε, μειώθηκε ή παρέμεινε σταθερό;



ΑΠΑΣΧΟΛΗΣΗ -Ανά κατηγορία -

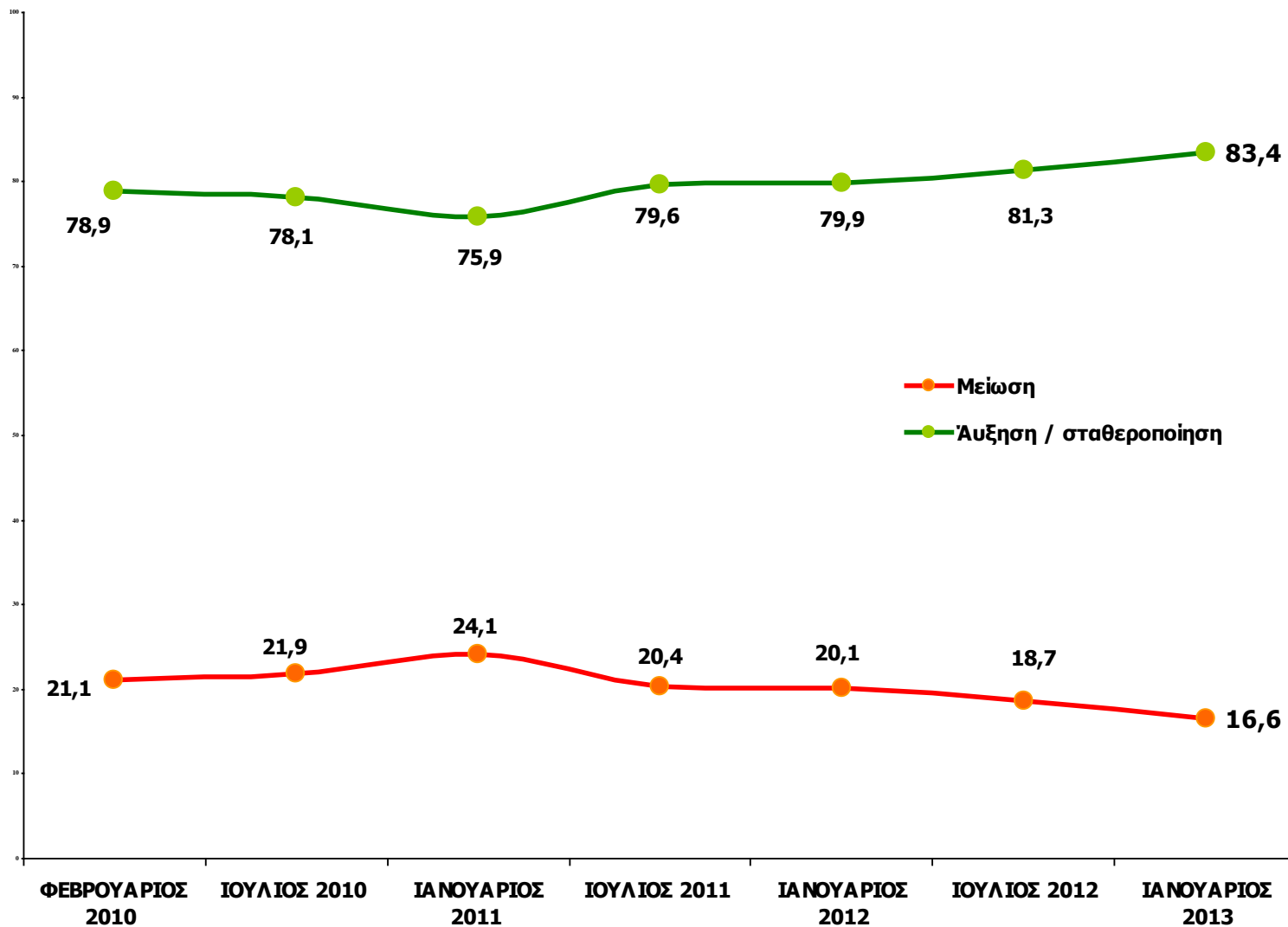
	ΚΛΑΔΟΣ			ΕΤΗ ΛΕΙΤΟΥΡΓΙΑΣ				ΠΕΡΙΟΧΗ	
	Εμπόριο	Μεταποίηση	Υπηρεσίες	έως 5 χρόνια	5-10 χρόνια	10-15 χρόνια	15 και άνω	Αττική	Υπόλοιπη Ελλάδα
Αυξήθηκε	3,5	2,4	3	5,3	3,3	2,8	2,9	3,8	2,7
Μειώθηκε	10,2	21,6	19,6	6,3	15,1	19,8	17,6	16	16,9
Σταθερό	86	75,6	76,8	88,6	81,7	77,4	79	79,7	80,1
ΔΑ	0,2	0,3	0,6				0,6	0,7	0,3

	ΤΖΙΡΟΣ				ΑΡΙΘΜΟΣ ΕΡΓΑΖΟΜΕΝΩΝ				
	Κάτω από 50.000	50 έως 100 χιλιάδες	100-300 χιλιάδες	Πάνω από 300 χιλιάδες	Χωρίς προσωπικό	1 άτομο	2-4 άτομα	5-9 άτομα	10 άτομα & άνω
Αυξήθηκε	1,8	2,3	3,6	7,7		4,2	2,7	8,9	10,9
Μειώθηκε	14,1	15,4	20,6	22	11,4	11,4	23,5	24,5	25,5
Σταθερό	83,5	81,8	75,8	70,2	87,6	84	73,9	66,7	63,6
ΔΑ	0,5	0,5			1,1	0,3			

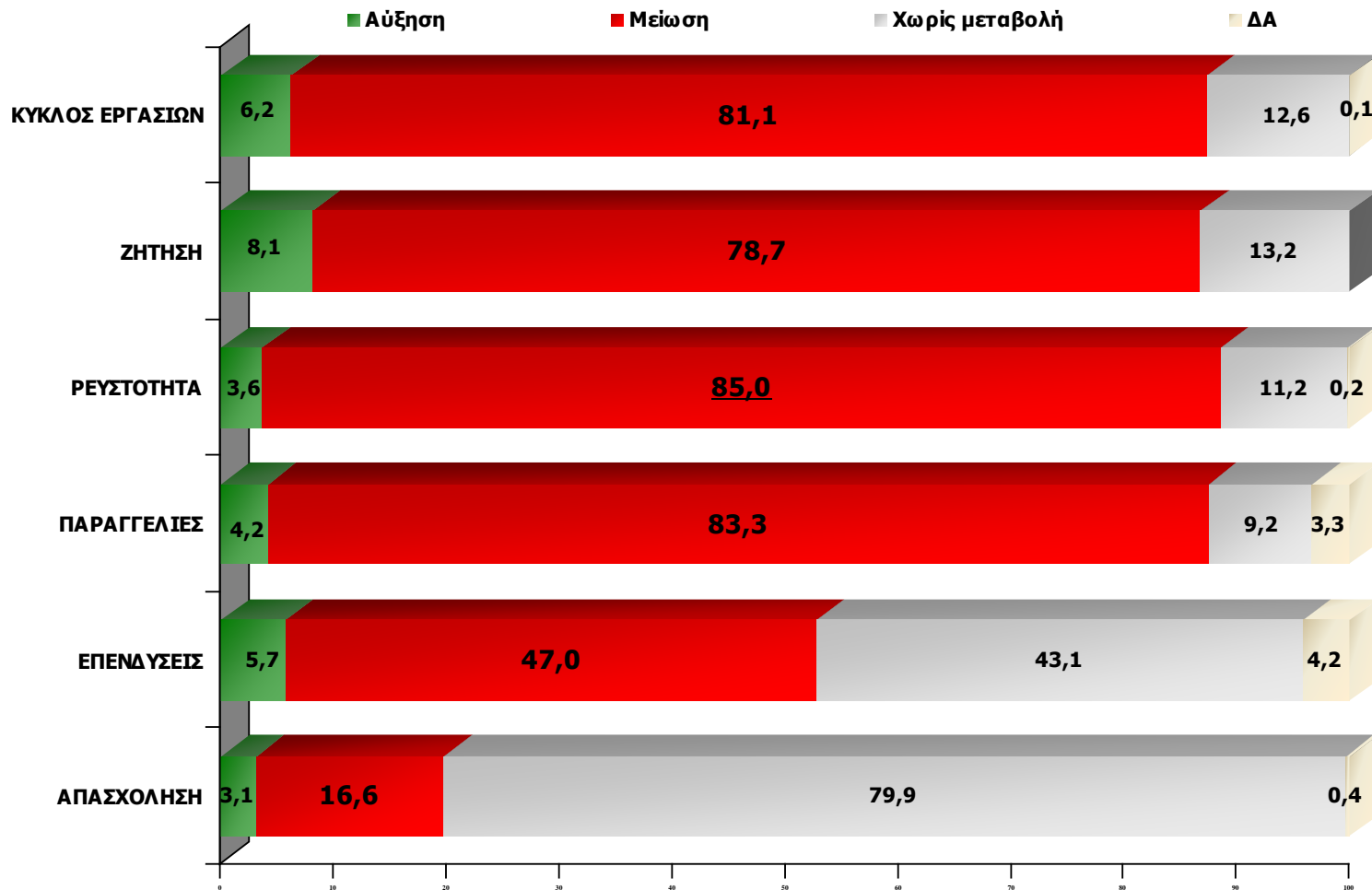
ΑΠΑΣΧΟΛΗΣΗ

ΑΠΟΤΙΜΗΣΗ ΤΕΛΕΥΤΑΙΟΥ ΕΞΑΜΗΝΟΥ

ΣΥΓΚΡΙΣΗ ΜΕ ΠΡΟΗΓΟΥΜΕΝΕΣ ΕΡΕΥΝΕΣ



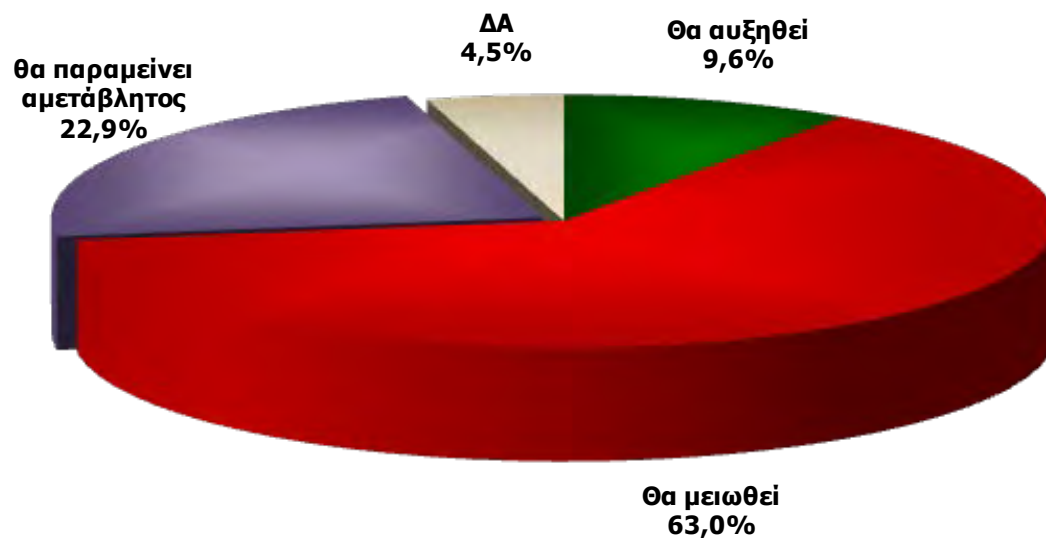
ΑΠΟΤΙΜΗΣΗ ΤΕΛΕΥΤΑΙΟΥ ΕΞΑΜΗΝΟΥ ΣΥΓΚΕΝΤΡΩΤΙΚΟ ΓΡΑΦΗΜΑ



**ΑΝΑΛΥΤΙΚΗ ΑΞΙΟΛΟΓΗΣΗ ΒΑΣΙΚΩΝ ΔΕΙΚΤΩΝ
(ΠΡΟΒΛΕΨΗ ΕΠΟΜΕΝΟΥ ΕΞΑΜΗΝΟΥ)**

ΚΥΚΛΟΣ ΕΡΓΑΣΙΩΝ

Το επόμενο εξάμηνο (δηλαδή το 1ο εξάμηνο του 2013) προβλέπετε ότι θα αυξηθεί θα μειωθεί ή θα παραμείνει σταθερός ο κύκλος εργασιών (τζίρος) της επιχείρησής σας;



ΚΥΚΛΟΣ ΕΡΓΑΣΙΩΝ

-Ανά κατηγορία -

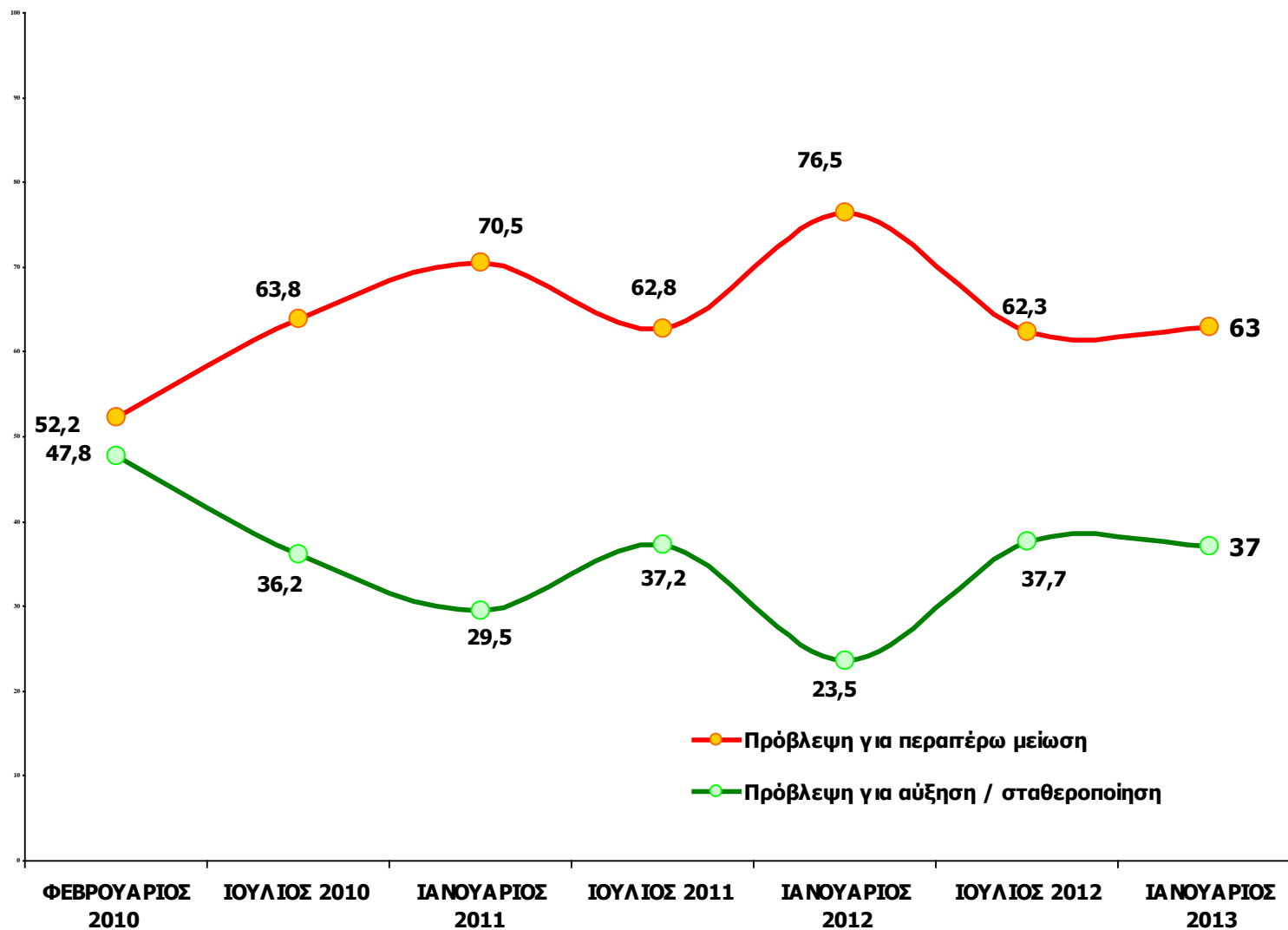
	ΚΛΑΔΟΣ			ΕΤΗ ΛΕΙΤΟΥΡΓΙΑΣ				ΠΕΡΙΟΧΗ	
	Εμπόριο	Μεταποίηση	Υπηρεσίες	έως 5 χρόνια	5-10 χρόνια	10-15 χρόνια	15 και άνω	Αττική	Υπόλοιπη Ελλάδα
Θα αυξηθεί	7,8	11,8	9,9	17,5	7,5	11	8,5	8,3	10,3
Θα μειωθεί	64,6	62,7	61,7	48,2	69,9	64,4	64	61,2	64,1
Θα παραμείνει αμετάβλητος/η	23,6	19,9	24,1	30,7	22,6	18,5	22,7	24,5	22
ΔΑ	4	5,6	4,3	3,5		6,2	4,8	6	3,6

	ΤΖΙΡΟΣ				ΑΡΙΘΜΟΣ ΕΡΓΑΖΟΜΕΝΩΝ				
	Κάτω από 50.000	50 έως 100 χιλιάδες	100-300 χιλιάδες	Πάνω από 300 χιλιάδες	Χωρίς προσωπικό	1 άτομο	2-4 άτομα	5-9 άτομα	10 άτομα & άνω
Θα αυξηθεί	8,4	6,4	11,7	14,9	4,2	9,3	12,5	17,8	16,4
Θα μειωθεί	66,5	60,9	61,4	53,9	71,4	63,9	59,4	45,6	50,9
Θα παραμείνει αμετάβλητος/η	20,5	27,3	22,9	27	20,4	19,6	25,8	30	30,9
ΔΑ	4,6	5,5	4	4,3	4	7,2	2,3	6,7	1,8

ΚΥΚΛΟΣ ΕΡΓΑΣΙΩΝ

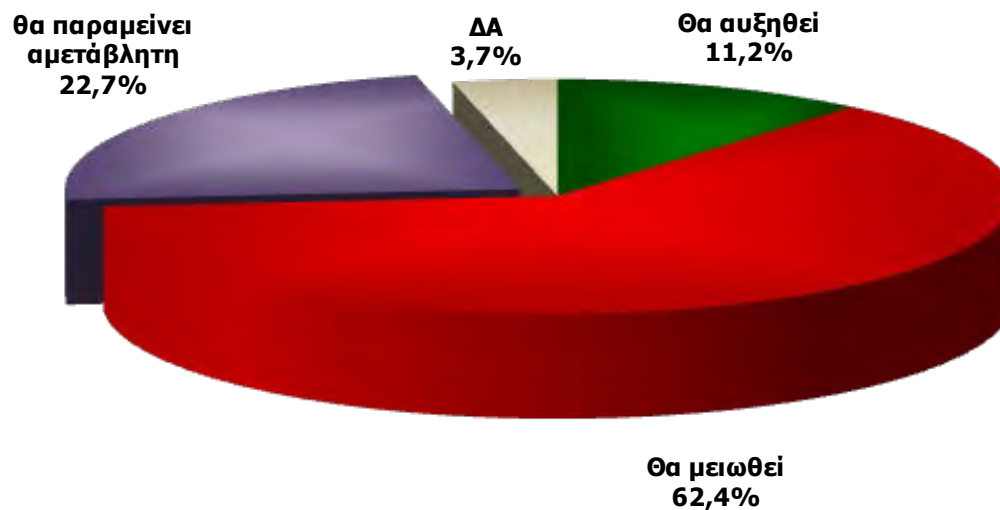
ΠΡΟΒΛΕΨΗ ΕΠΟΜΕΝΟΥ ΕΞΑΜΗΝΟΥ

ΣΥΓΚΡΙΣΗ ΜΕ ΠΡΟΗΓΟΥΜΕΝΕΣ ΕΡΕΥΝΕΣ



ΖΗΤΗΣΗ

Προβλέπετε ότι η ζήτηση για τα προϊόντα ή τις υπηρεσίες που προσφέρει η επιχείρησή σας, το επόμενο εξάμηνο:



ΖΗΤΗΣΗ

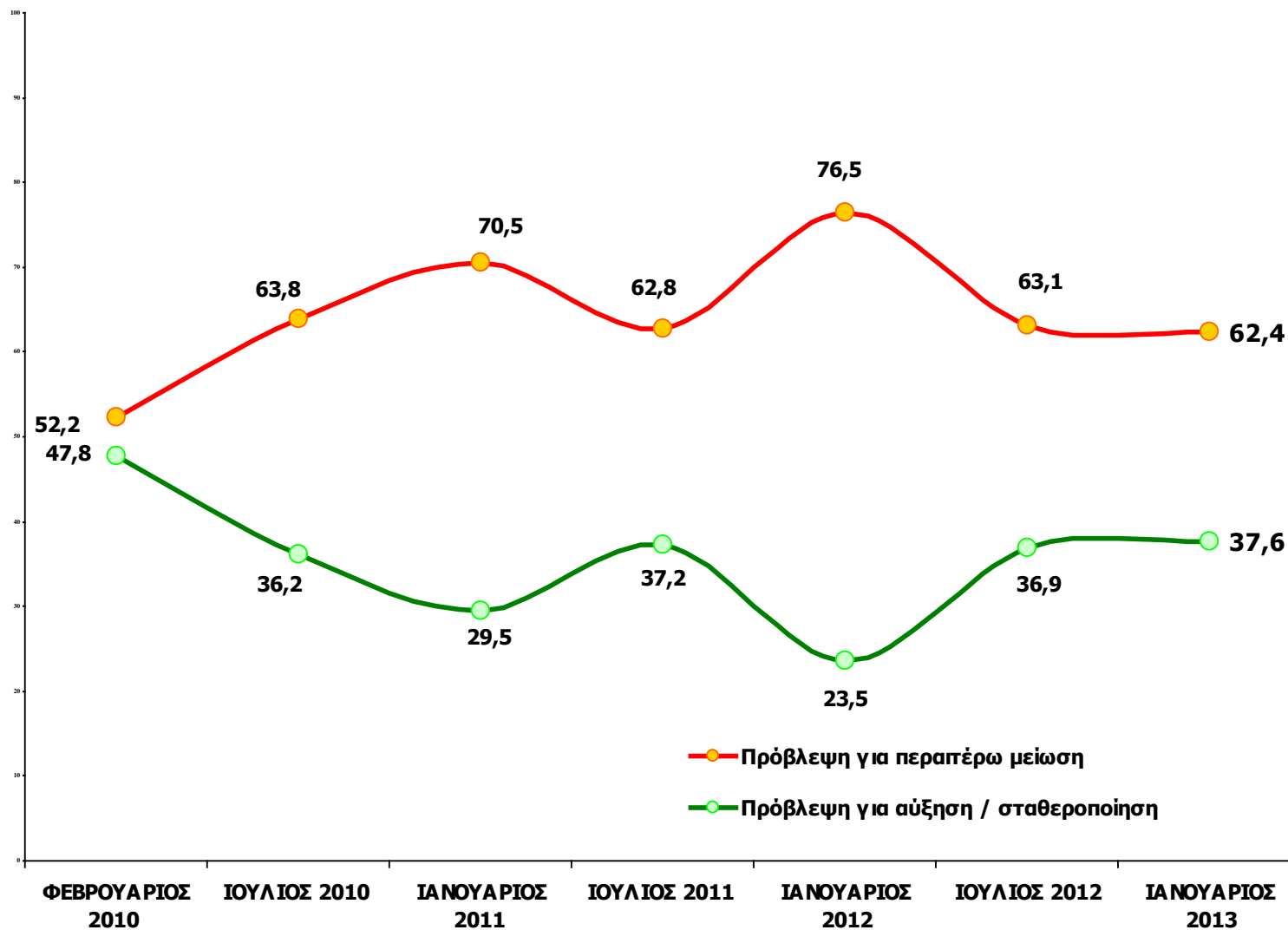
-Ανά κατηγορία -

	ΚΛΑΔΟΣ			ΕΤΗ ΛΕΙΤΟΥΡΓΙΑΣ				ΠΕΡΙΟΧΗ	
	Εμπόριο	Μεταποίηση	Υπηρεσίες	έως 5 χρόνια	5-10 χρόνια	10-15 χρόνια	15 και άνω	Αττική	Υπόλοιπη Ελλάδα
Θα αυξηθεί	8,9	13,2	12,3	19,3	10,8	11,6	10,2	9,5	12,2
Θα μειωθεί	65,7	62,7	59,1	43	68,8	64,4	64	62,8	62,2
Θα παραμείνει αμετάβλητος/η	21,8	19,9	25,4	34,2	20,4	19,2	22,1	24	22
ΔΑ	3,6	4,2	3,2	3,5		4,8	3,8	3,7	3,5

	ΤΖΙΡΟΣ				ΑΡΙΘΜΟΣ ΕΡΓΑΖΟΜΕΝΩΝ				
	Κάτω από 50.000	50 έως 100 χιλιάδες	100-300 χιλιάδες	Πάνω από 300 χιλιάδες	Χωρίς προσωπικό	1 άτομο	2-4 άτομα	5-9 άτομα	10 άτομα & άνω
Θα αυξηθεί	8,6	9,5	15,7	15,6	5,6	11,4	13,6	20	20
Θα μειωθεί	65,3	59,5	60,5	57,4	71,7	63,3	56,8	47,8	52,7
Θα παραμείνει αμετάβλητος/η	22,1	25,9	21,5	24,1	20,1	19,6	27,2	26,7	25,5
ΔΑ	4	5	2,2	2,8	2,6	5,7	2,3	5,6	1,8

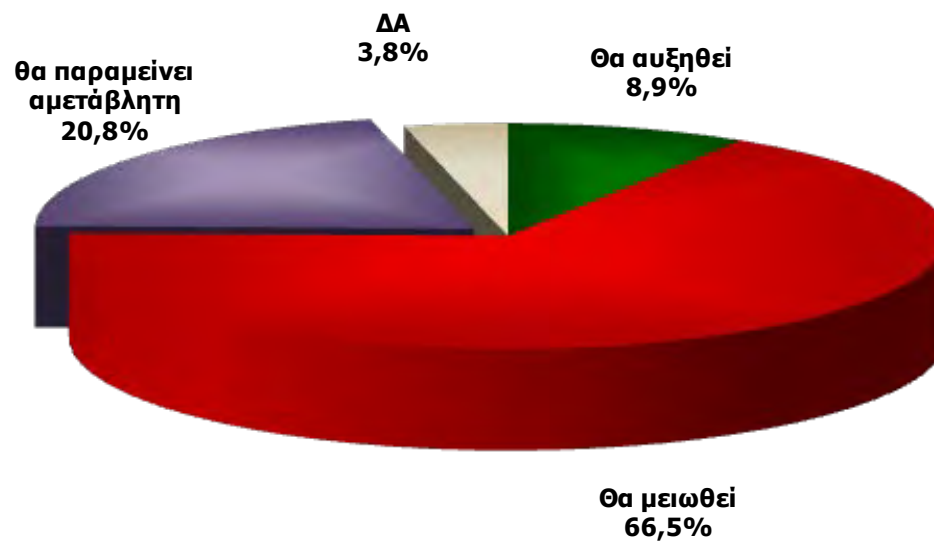
ΖΗΤΗΣΗ

ΠΡΟΒΛΕΨΗ ΕΠΟΜΕΝΟΥ ΕΞΑΜΗΝΟΥ ΣΥΓΚΡΙΣΗ ΜΕ ΠΡΟΗΓΟΥΜΕΝΕΣ ΕΡΕΥΝΕΣ



ΡΕΥΣΤΟΤΗΤΑ

Προβλέπετε ότι η ρευστότητα της επιχείρησής σας το επόμενο εξάμηνο:



ΡΕΥΣΤΟΤΗΤΑ -Ανά κατηγορία -

	ΚΛΑΔΟΣ			ΕΤΗ ΛΕΙΤΟΥΡΓΙΑΣ				ΠΕΡΙΟΧΗ	
	Εμπόριο	Μεταποίηση	Υπηρεσίες	έως 5 χρόνια	5-10 χρόνια	10-15 χρόνια	15 και άνω	Αττική	Υπόλοιπη Ελλάδα
Θα αυξηθεί	7,6	12,2	8,2	18,4	7,5	12,3	7,2	6,9	10
Θα μειωθεί	67,5	69	64,1	44,7	73,1	65,8	68,8	69,3	65
Θα παραμείνει αμετάβλητος/η	21,2	15,3	23,9	33,3	19,4	16,4	20,1	20,1	21,2
ΔΑ	3,8	3,5	3,9	3,5		5,5	3,9	3,7	3,8

	ΤΖΙΡΟΣ				ΑΡΙΘΜΟΣ ΕΡΓΑΖΟΜΕΝΩΝ				
	Κάτω από 50.000	50 έως 100 χιλιάδες	100-300 χιλιάδες	Πάνω από 300 χιλιάδες	Χωρίς προσωπικό	1 άτομο	2-4 άτομα	5-9 άτομα	10 άτομα & άνω
Θα αυξηθεί	7,1	6,8	11,2	14,2	4,5	8,4	10,7	17,8	16,4
Θα μειωθεί	67,1	66,4	66,8	63,1	74,3	66,9	62,9	53,3	54,5
Θα παραμείνει αμετάβλητος/η	21,6	22,3	19,3	19,9	17,7	19,3	23,8	24,4	27,3
ΔΑ	4,2	4,5	2,7	2,8	3,4	5,4	2,6	4,4	1,8

ΡΕΥΣΤΟΤΗΤΑ

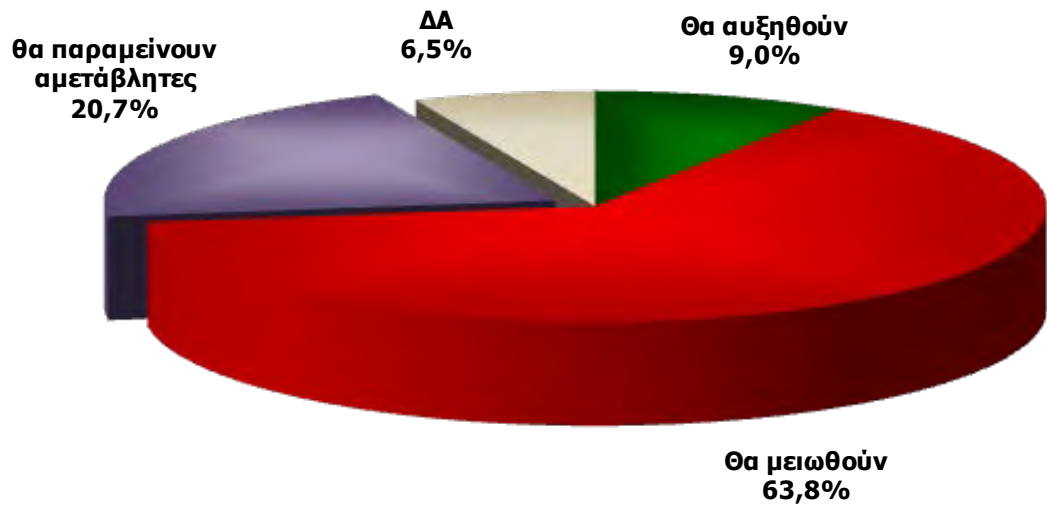
ΠΡΟΒΛΕΨΗ ΕΠΟΜΕΝΟΥ ΕΞΑΜΗΝΟΥ

ΣΥΓΚΡΙΣΗ ΜΕ ΠΡΟΗΓΟΥΜΕΝΕΣ ΕΡΕΥΝΕΣ



ΠΑΡΑΓΓΕΛΙΕΣ

Προβλέπετε ότι οι παραγγελίες προς τους προμηθευτές σας το επόμενο εξάμηνο:



ΠΑΡΑΓΓΕΛΙΕΣ -Ανά κατηγορία -

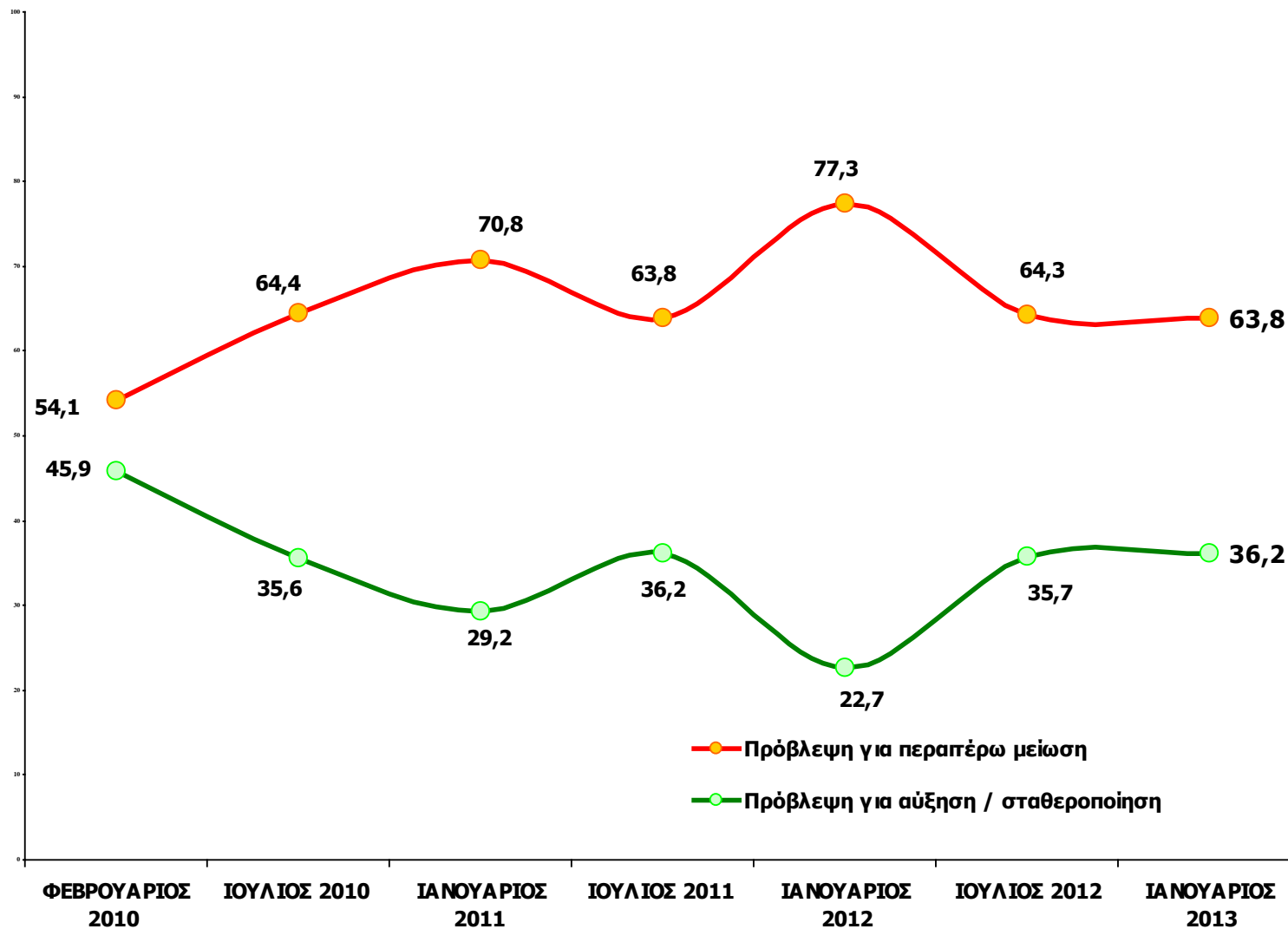
	ΚΛΑΔΟΣ			ΕΤΗ ΛΕΙΤΟΥΡΓΙΑΣ				ΠΕΡΙΟΧΗ	
	Εμπόριο	Μεταποίηση	Υπηρεσίες	έως 5 χρόνια	5-10 χρόνια	10-15 χρόνια	15 και άνω	Αττική	Υπόλοιπη Ελλάδα
Θα αυξηθεί	7,3	12,5	8,4	14,9	6,5	10,3	8,3	7,6	9,8
Θα μειωθεί	69,5	64,1	58,1	49,1	67,7	63	65,4	63,3	64,1
Θα παραμείνει αμετάβλητος/η	19,6	19,5	22,6	28,9	22,6	19,9	19,6	21,2	20,4
ΔΑ	3,6	3,8	11	7	3,2	6,8	6,7	7,9	5,7

	ΤΖΙΡΟΣ				ΑΡΙΘΜΟΣ ΕΡΓΑΖΟΜΕΝΩΝ				
	Κάτω από 50.000	50 έως 100 χιλιάδες	100-300 χιλιάδες	Πάνω από 300 χιλιάδες	Χωρίς προσωπικό	1 άτομο	2-4 άτομα	5-9 άτομα	10 άτομα & άνω
Θα αυξηθεί	6,8	7,7	11,7	14,2	4,2	9,3	10,7	17,8	14,5
Θα μειωθεί	65,6	60	65,5	58,2	71,4	64,2	61,2	48,9	49,1
Θα παραμείνει αμετάβλητος/η	19,9	25	17,9	22	18,3	17,8	23,8	24,4	30,9
ΔΑ	7,7	7,3	4,9	5,7	6,1	8,7	4,3	8,9	5,5

ΠΑΡΑΓΓΕΛΙΕΣ

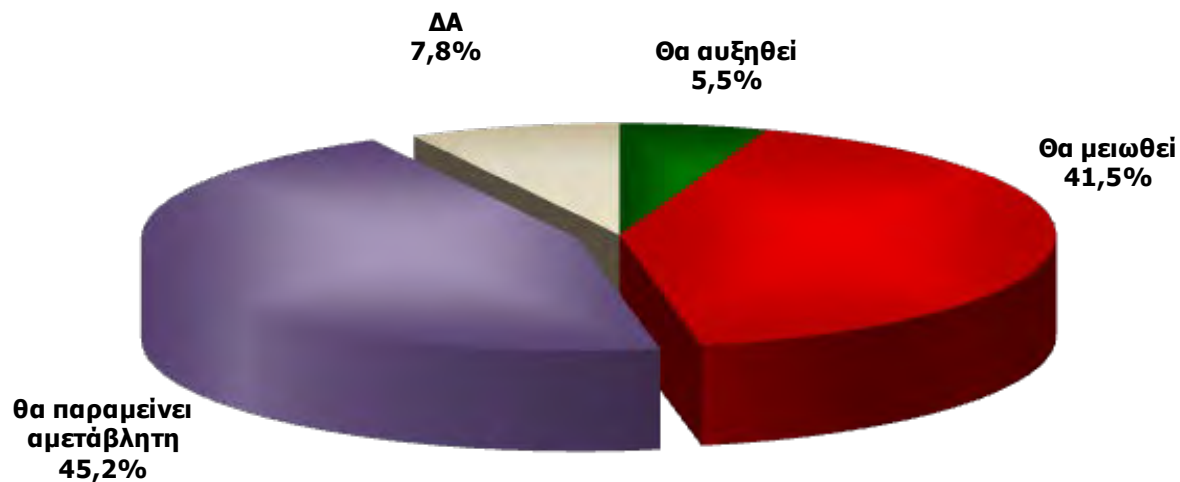
ΠΡΟΒΛΕΨΗ ΕΠΟΜΕΝΟΥ ΕΞΑΜΗΝΟΥ

ΣΥΓΚΡΙΣΗ ΜΕ ΠΡΟΗΓΟΥΜΕΝΕΣ ΕΡΕΥΝΕΣ



ΕΠΕΝΔΥΤΙΚΗ ΔΡΑΣΤΗΡΙΟΤΗΤΑ

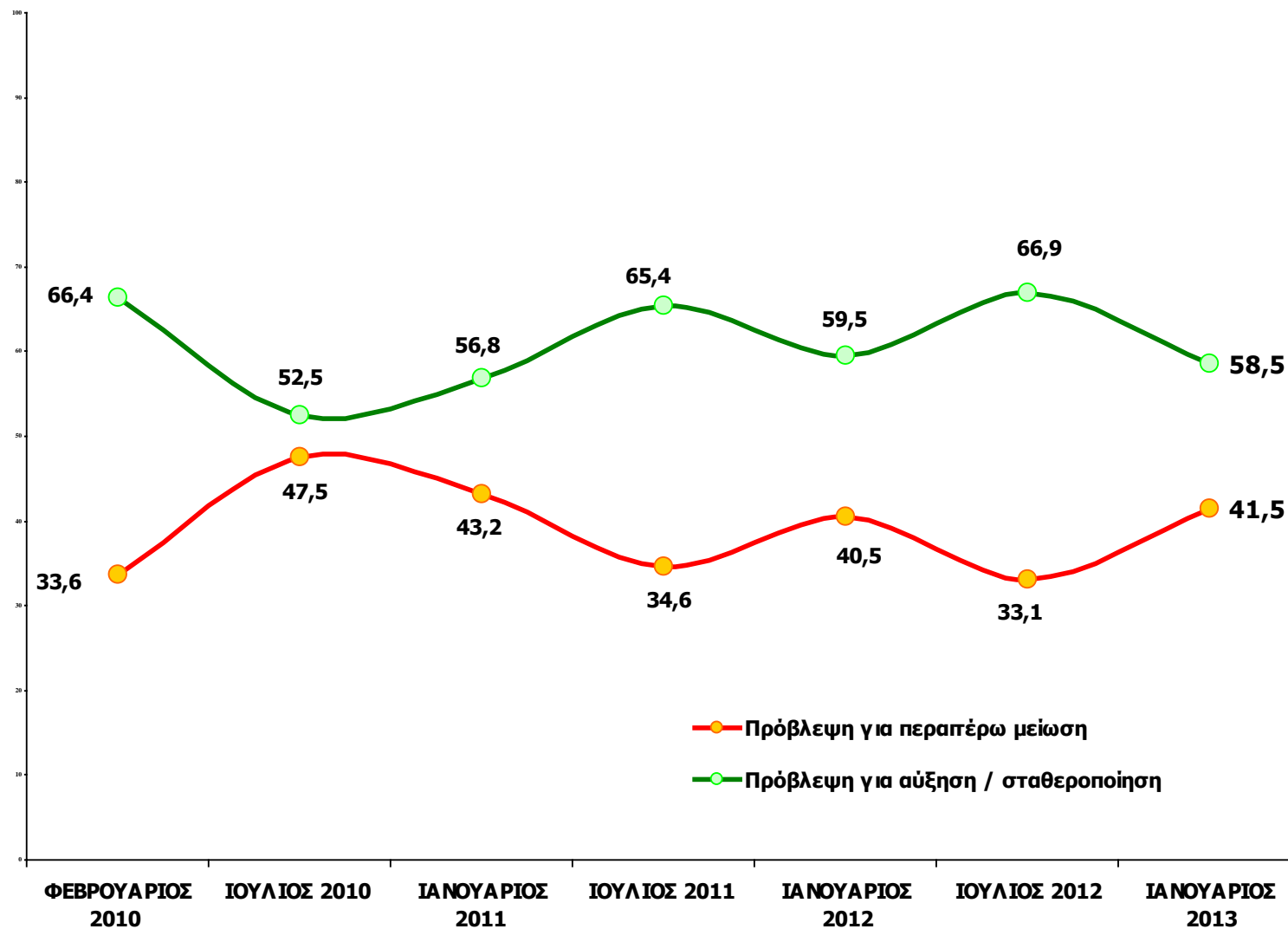
Προβλέπετε ότι η επενδυτική δραστηριότητα της επιχείρησής σας το επόμενο εξάμηνο:



	ΚΛΑΔΟΣ			ΕΤΗ ΛΕΙΤΟΥΡΓΙΑΣ				ΠΕΡΙΟΧΗ	
	Εμπόριο	Μεταποίηση	Υπηρεσίες	έως 5 χρόνια	5-10 χρόνια	10-15 χρόνια	15 και άνω	Αττική	Υπόλοιπη Ελλάδα
Θα αυξηθεί	4,7	4,9	6,7	14	8,6	2,7	4,5	4,8	5,9
Θα μειωθεί	45,4	39,4	39,1	39,5	44,1	37,7	42,2	40,4	42,2
Θα παραμείνει αμετάβλητος/η	44,1	50,2	43,2	36,8	45,2	50,7	45,3	46,7	44,4
ΔΑ	5,8	5,6	11	9,6	2,2	8,9	7,9	8,1	7,6

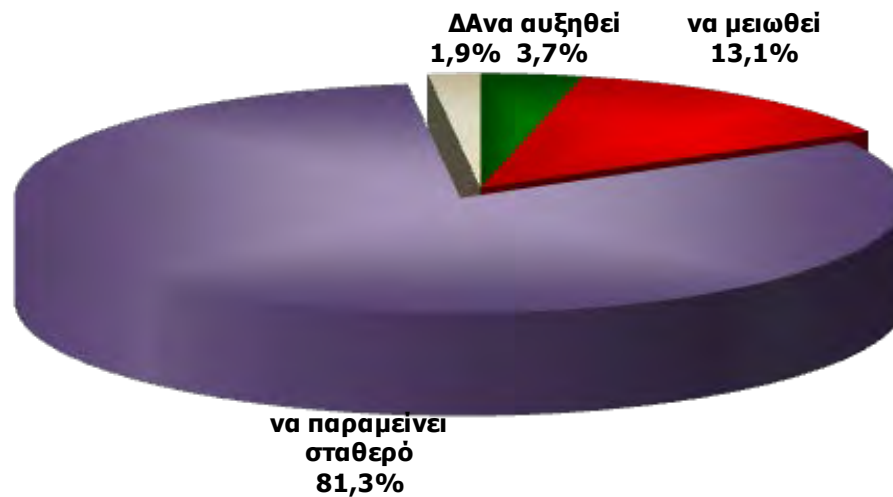
	ΤΖΙΡΟΣ				ΑΡΙΘΜΟΣ ΕΡΓΑΖΟΜΕΝΩΝ				
	Κάτω από 50.000	50 έως 100 χιλιάδες	100-300 χιλιάδες	Πάνω από 300 χιλιάδες	Χωρίς προσωπικό	1 άτομο	2-4 άτομα	5-9 άτομα	10 άτομα & άνω
Θα αυξηθεί	3,8	5	7,2	7,9	3,7	4,8	6,1	8,9	12,7
Θα μειωθεί	41	47,3	38,1	37,9	46,8	41,5	39,4	28,9	38,2
Θα παραμείνει αμετάβλητος/η	45,4	38,6	48,4	51,4	41,5	41,2	50,1	57,8	43,6
ΔΑ	9,7	9,1	6,3	2,9	7,9	12,4	4,3	4,4	5,5

ΕΠΕΝΔΥΤΙΚΗ ΔΡΑΣΤΗΡΙΟΤΗΤΑ ΠΡΟΒΛΕΨΗ ΕΠΟΜΕΝΟΥ ΕΞΑΜΗΝΟΥ ΣΥΓΚΡΙΣΗ ΜΕ ΠΡΟΗΓΟΥΜΕΝΕΣ ΕΡΕΥΝΕΣ



ΑΠΑΣΧΟΛΗΣΗ

Τους επόμενους 6 μήνες θεωρείτε πιο πιθανό το προσωπικό της επιχείρησής σας να αυξηθεί, να μειωθεί ή να παραμείνει το ίδιο;



ΑΠΑΣΧΟΛΗΣΗ -Ανά κατηγορία -

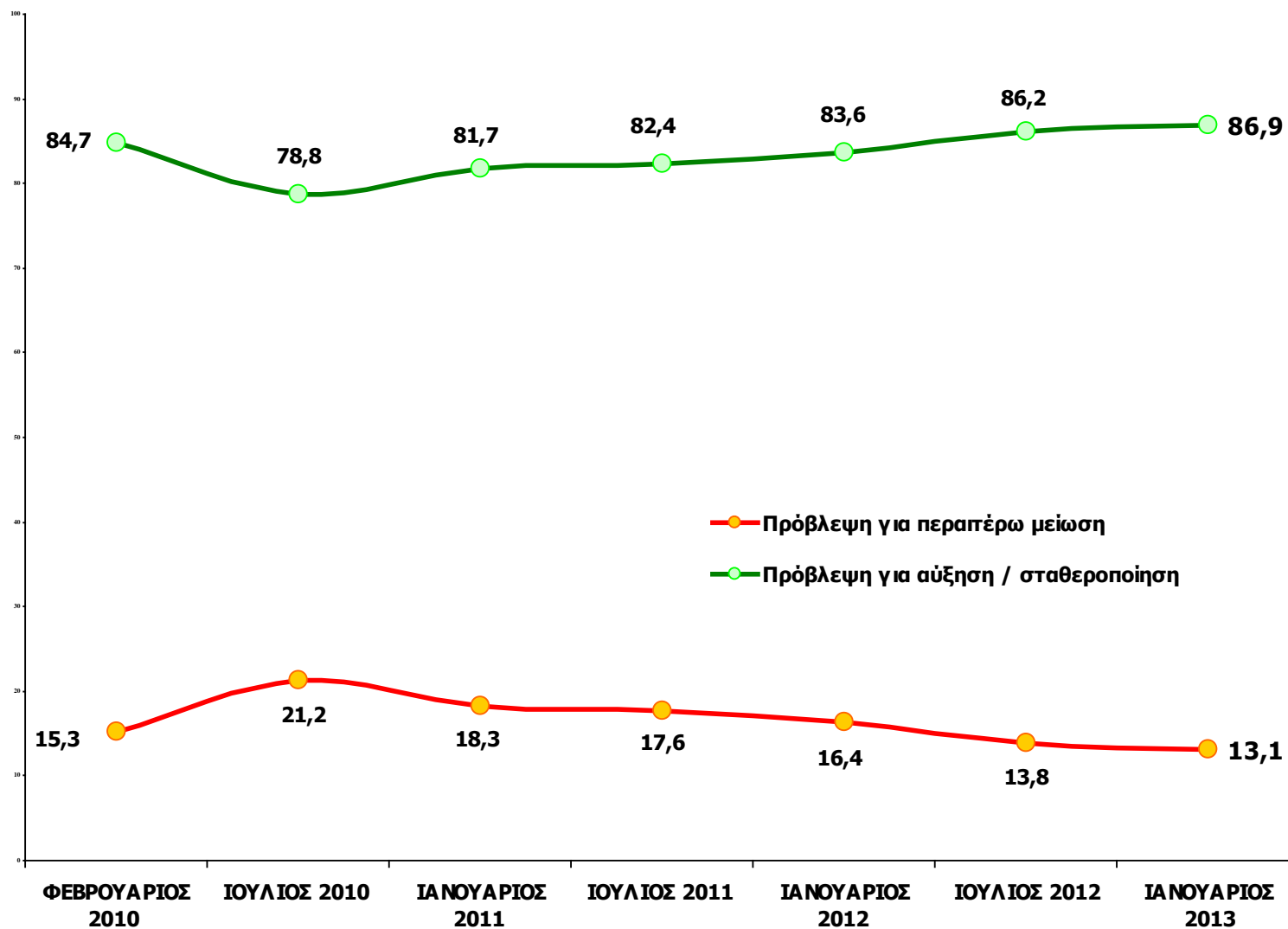
	ΚΛΑΔΟΣ			ΕΤΗ ΛΕΙΤΟΥΡΓΙΑΣ				ΠΕΡΙΟΧΗ	
	Εμπόριο	Μεταποίηση	Υπηρεσίες	έως 5 χρόνια	5-10 χρόνια	10-15 χρόνια	15 και άνω	Αττική	Υπόλοιπη Ελλάδα
να αυξηθεί	2	2,4	6	3,5	5,4	2,1	3,8	3,9	3,5
να μειωθεί	10,9	14,6	14,2	7	7,5	14,4	14,3	16,2	11,3
να παραμείνει σταθερό	86	79,1	78,1	87,7	87,1	83,6	79,3	77,8	83,2
ΔΑ	1,1	3,8	1,7	1,8			2,6	2,1	2

	ΤΖΙΡΟΣ				ΑΡΙΘΜΟΣ ΕΡΓΑΖΟΜΕΝΩΝ				
	Κάτω από 50.000	50 έως 100 χιλιάδες	100-300 χιλιάδες	Πάνω από 300 χιλιάδες	Χωρίς προσωπικό	1 άτομο	2-4 άτομα	5-9 άτομα	10 άτομα & άνω
να αυξηθεί	2,4	3,2	4,9	9,2	1,6	2,7	4,9	7,8	9,1
να μειωθεί	8	15,5	16,6	24,1	1,6	9,6	21,4	26,7	36,4
να παραμείνει σταθερό	86,7	80	77,6	65,2	94,4	86,1	71,9	62,2	52,7
ΔΑ	2,9	1,4	0,9	1,4	2,4	1,5	1,7	3,3	1,8

ΑΠΑΣΧΟΛΗΣΗ

ΠΡΟΒΛΕΨΗ ΕΠΟΜΕΝΟΥ ΕΞΑΜΗΝΟΥ

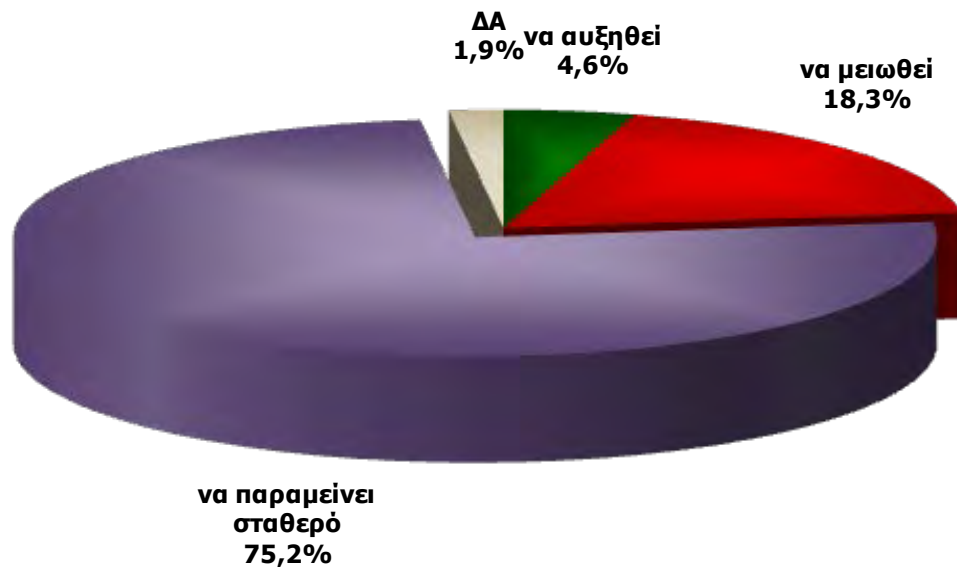
ΣΥΓΚΡΙΣΗ ΜΕ ΠΡΟΗΓΟΥΜΕΝΕΣ ΕΡΕΥΝΕΣ



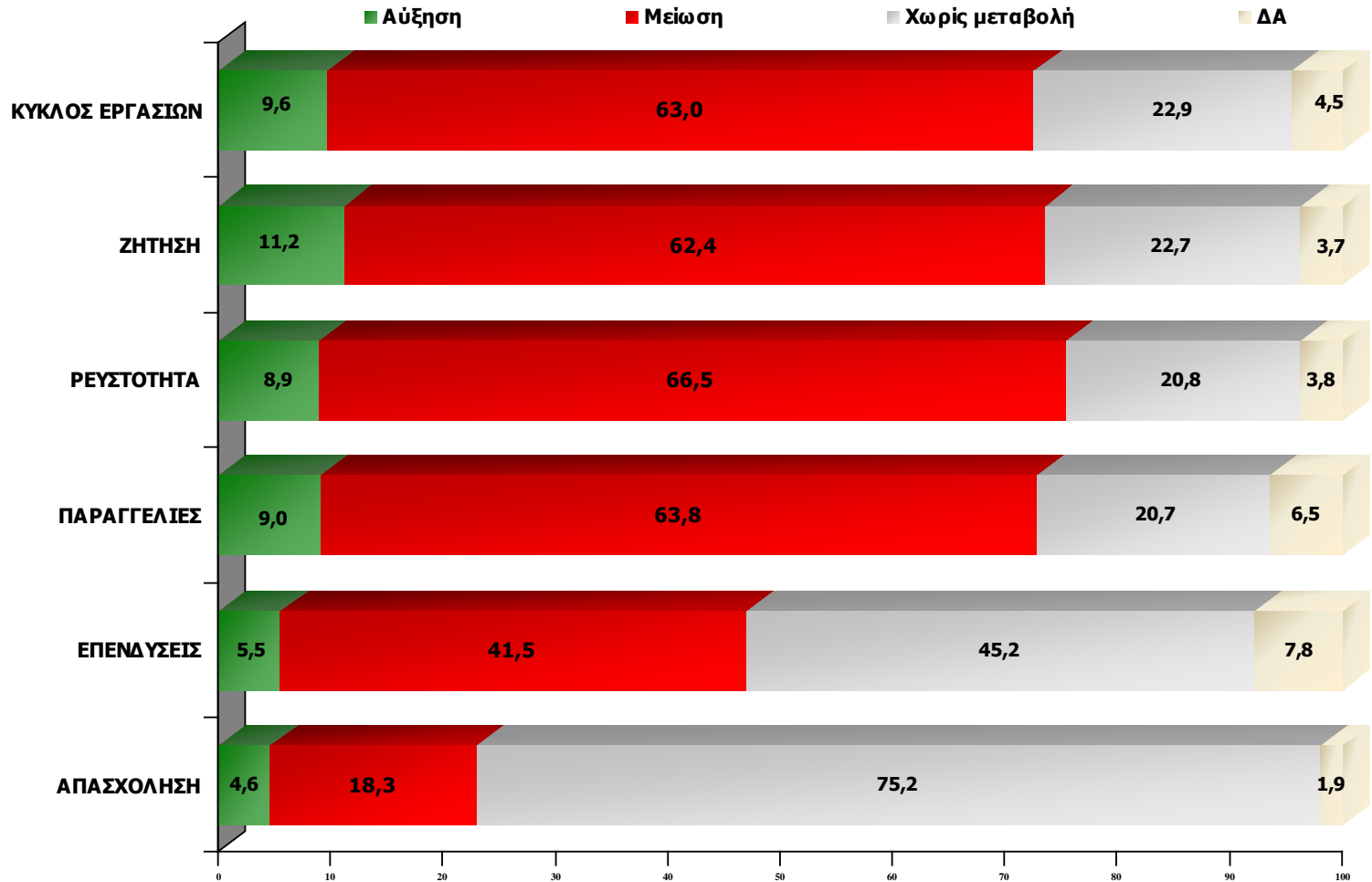
ΑΠΑΣΧΟΛΗΣΗ

Τους επόμενους 6 μήνες θεωρείτε πιο πιθανό το προσωπικό της επιχείρησής σας να αυξηθεί, να μειωθεί ή να παραμείνει το ίδιο;

- Αναγωγή σε όσους απασχολούν προσωπικό -



ΠΡΟΒΛΕΨΗ ΕΠΟΜΕΝΟΥ ΕΞΑΜΗΝΟΥ ΣΥΓΚΕΝΤΡΩΤΙΚΟ ΓΡΑΦΗΜΑ



ΑΞΙΟΛΟΓΗΣΗ ΒΑΣΙΚΩΝ ΔΕΙΚΤΩΝ ΑΠΟΤΙΜΗΣΗΣ / ΠΡΟΒΛΕΨΗΣ

ΣΥΓΚΡΙΤΙΚΟ ΓΡΑΦΗΜΑ

		ΑΠΟΤΙΜΗΣΗ 2 ^{ου} ΕΞΑΜΗΝΟΥ 2012	ΠΡΟΒΛΕΨΗ ΕΠΟΜΕΝΟΥ ΕΞΑΜΗΝΟΥ
ΚΥΚΛΟΣ ΕΡΓΑΣΙΩΝ	Μείωση	81,1	63
	Αύξηση / σταθεροποίηση	18,9	37
ΖΗΤΗΣΗ	Μείωση	78,7	62,4
	Αύξηση / σταθεροποίηση	21,3	37,6
ΡΕΥΣΤΟΤΗΤΑ	Μείωση	85	66,5
	Αύξηση / σταθεροποίηση	15	33,5
ΠΑΡΑΓΓΕΛΙΕΣ	Μείωση	83,3	63,8
	Αύξηση / σταθεροποίηση	16,7	36,2
ΕΠΕΝΔΥΣΕΙΣ	Μείωση	47	41,5
	Αύξηση / σταθεροποίηση	53	58,5
ΑΠΑΣΧΟΛΗΣΗ	Μείωση	16,6	13,1
	Αύξηση / σταθεροποίηση	83,4	86,9

ΣΥΓΚΡΙΣΗ ΜΕ ΠΡΟΗΓΟΥΜΕΝΕΣ ΕΡΕΥΝΕΣ

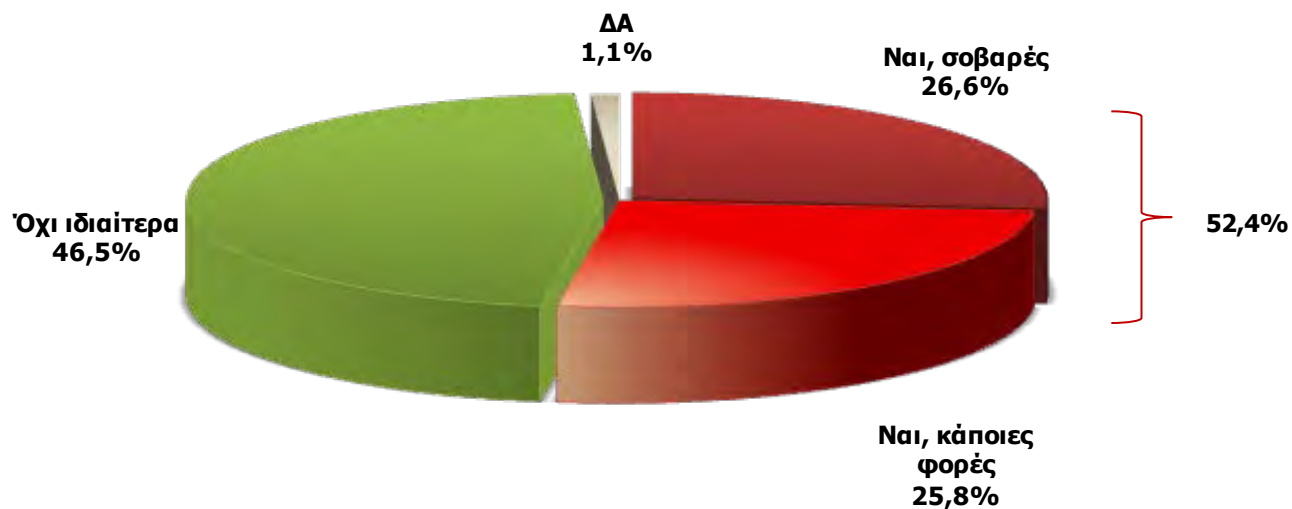
		ΙΑΝ. 2013	ΙΟΥΛ. 2012	ΙΑΝ. 2012	ΙΟΥΛ. 2011	ΙΑΝ. 2011	ΙΟΥΛ. 2010	ΦΕΒ. 2010
ΤΖΙΡΟΣ	Μείωση	81,1	85	82,5	80,0	80,2	77,8	70,7
	Θα μειωθεί περισσότερο	63,0	62,3	78,6	64,7	70,0	65,6	53,2
		ΙΑΝ. 2013	ΙΟΥΛ. 2012	ΙΑΝ. 2012	ΙΟΥΛ. 2011	ΙΑΝ. 2011	ΙΟΥΛ. 2010	ΦΕΒ. 2010
ΖΗΤΗΣΗ	Μείωση	78,7	83,1	82,0	77,9	78,3	77,0	71,1
	Θα μειωθεί περισσότερο	62,4	63,1	76,5	62,8	70,5	63,8	52,2
		ΙΑΝ. 2013	ΙΟΥΛ. 2012	ΙΑΝ. 2012	ΙΟΥΛ. 2011	ΙΑΝ. 2011	ΙΟΥΛ. 2010	ΦΕΒ. 2010
ΡΕΥΣΤΟΤΗΤΑ	Μείωση	85,0	86,5	85,9	82,6	84,3	79,0	74,7
	Θα μειωθεί περισσότερο	66,5	64,7	79,9	64,7	74,3	66,9	55,5

ΣΥΓΚΡΙΣΗ ΜΕ ΠΡΟΗΓΟΥΜΕΝΕΣ ΕΡΕΥΝΕΣ

		ΙΑΝ. 2013	ΙΟΥΛ. 2012	ΙΑΝ. 2012	ΙΟΥΛ. 2011	ΙΑΝ. 2011	ΙΟΥΛ. 2010	ΦΕΒ. 2010
ΠΑΡΑΓΓΕΛΙΕΣ	Μείωση	83,3	85,4	83,5	79,6	79,5	76,1	70,1
	Θα μειωθεί περισσότερο	63,8	64,3	77,3	63,8	70,8	64,4	54,1
		ΙΑΝ. 2013	ΙΟΥΛ. 2012	ΙΑΝ. 2012	ΙΟΥΛ. 2011	ΙΑΝ. 2011	ΙΟΥΛ. 2010	ΦΕΒ. 2010
ΕΠΕΝΔΥΣΕΙΣ	Μείωση	47,0	37,4	37,6	41,5	45,3	52,3	40,7
	Θα μειωθεί περισσότερο	41,5	33,1	40,5	34,6	43,2	47,5	33,6
		ΙΑΝ. 2013	ΙΟΥΛ. 2012	ΙΑΝ. 2012	ΙΟΥΛ. 2011	ΙΑΝ. 2011	ΙΟΥΛ. 2010	ΦΕΒ. 2010
ΠΡΟΣΩΠΙΚΟ	Μείωση	16,6	18,7	20,1	20,4	24,1	21,9	21,1
	Θα μειωθεί περισσότερο	13,1	13,8	16,4	17,6	18,3	21,2	15,3

ΜΙΣΘΟΙ ΚΑΙ ΩΡΕΣ ΕΡΓΑΣΙΑΣ

Αντιμετωπίσατε το τελευταίο βμηνο δυσκολίες
στην έγκαιρη καταβολή των μισθών των εργαζομένων;
-Βάση: Όσοι απασχολούν αμειβόμενο προσωπικό -

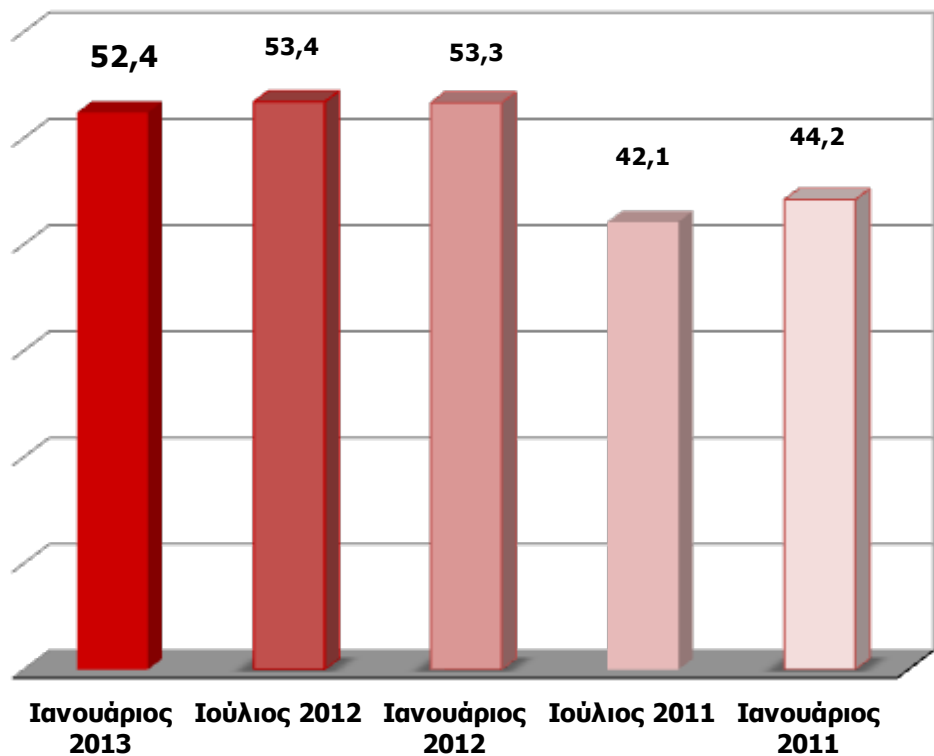


Αντιμετωπίσατε το τελευταίο 6μηνο δυσκολίες στην έγκαιρη καταβολή των μισθών των εργαζομένων; -Ανά κατηγορία -

	ΚΛΑΔΟΣ			ΕΤΗ ΛΕΙΤΟΥΡΓΙΑΣ				ΠΕΡΙΟΧΗ	
	Εμπόριο	Μεταποίηση	Υπηρεσίες	έως 5 χρόνια	5-10 χρόνια	10-15 χρόνια	15 και άνω	Αττική	Υπόλοιπη Ελλάδα
Ναι σοβαρές	26,1	22,3	29,8	5,4	25	23,1	29,3	30,1	24,4
Ναι κάποιες φορές	26,7	30,2	22,1	10,8	25	29,2	26,7	28,6	24,1
Όχι ιδιαίτερα	47,3	45,3	46,6	83,8	50	47,7	42,4	40,3	50,3
ΔΑ		2,2	1,4				1,6	1	1,3

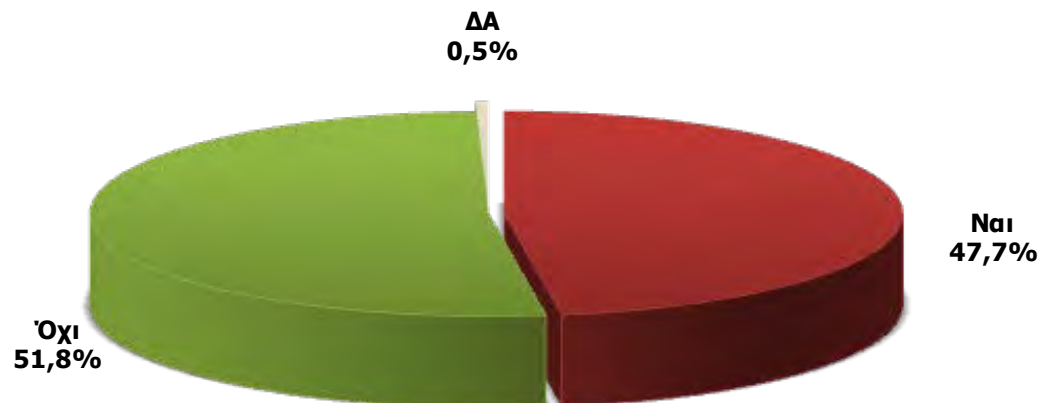
	ΤΖΙΡΟΣ				Χωρίς προσωπικό	ΑΡΙΘΜΟΣ ΕΡΓΑΖΟΜΕΝΩΝ			
	Κάτω από 50.000	50 έως 100 χιλιάδες	100-300 χιλιάδες	Πάνω από 300 χιλιάδες		1 άτομο	2-4 άτομα	5-9 άτομα	10 άτομα & άνω
Ναι σοβαρές	30,7	28,9	21	27,1	/	30,9	24,7	22	29,6
Ναι κάποιες φορές	29,3	20,6	29	24,3	/	25	29,3	24,4	14,8
Όχι ιδιαίτερα	38	49,5	49,2	47,7	/	41,2	46	52,4	53,7
ΔΑ	2	1	0,8	0,9	/	2,9		1,2	1,9

Αντιμετωπίζουν το τελευταίο 6μηνο δυσκολίες
στην έγκαιρη καταβολή των μισθών των εργαζομένων
-Βάση: Όσοι απασχολούν αμειβόμενο προσωπικό -
ΣΥΓΚΡΙΤΙΚΟ ΓΡΑΦΗΜΑ ΙΑΝΟΥΑΡΙΟΣ 2011 - ΙΑΝΟΥΑΡΙΟΣ 2013



Έχετε αναγκαστεί έστω και περιστασιακά να μειώσετε ώρες ή ημέρες εργασίας σε κάποιους υπαλλήλους;

-Βάση: Όσοι απασχολούν αμειβόμενο προσωπικό

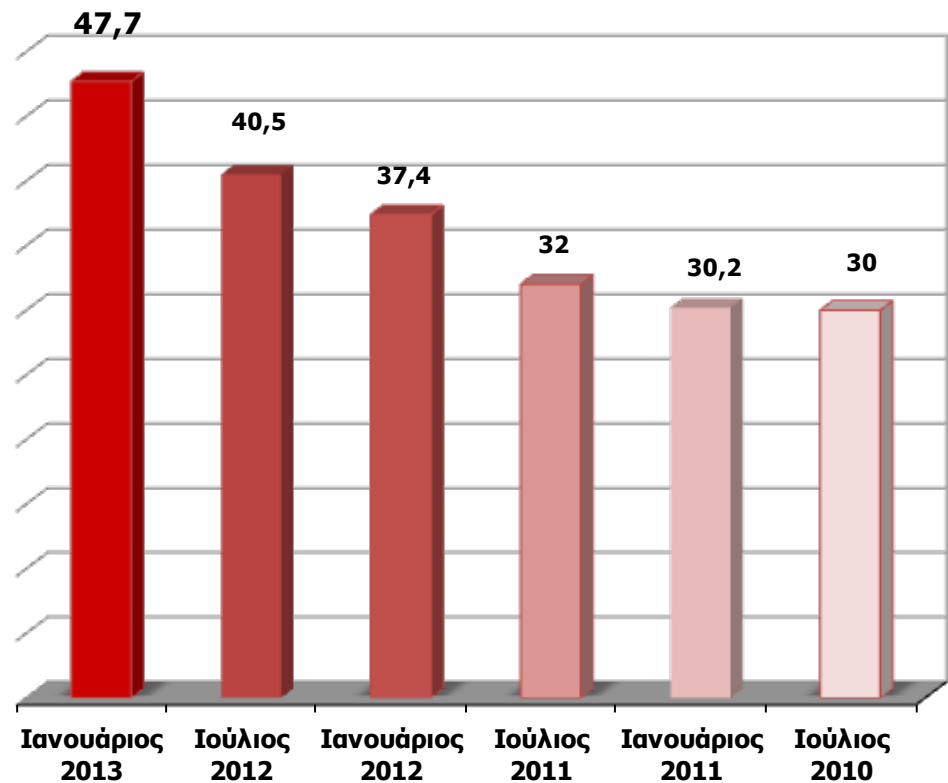


Έχετε αναγκαστεί έστω και περιστασιακά να μειώσετε ώρες ή ημέρες εργασίας σε κάποιους υπαλλήλους;
-Ανά κατηγορία -

	ΚΛΑΔΟΣ			ΕΤΗ ΛΕΙΤΟΥΡΓΙΑΣ				ΠΕΡΙΟΧΗ	
	Εμπόριο	Μεταποίηση	Υπηρεσίες	έως 5 χρόνια	5-10 χρόνια	10-15 χρόνια	15 και άνω	Αττική	Υπόλοιπη Ελλάδα
Ναι	42,4	54	47,6	18,9	32,1	46,2	51,8	45,4	49,1
Όχι	57,6	46	51	81,1	67,9	53,8	47,4	54,6	50
ΔΑ			1,4				0,8		0,9

	ΤΖΙΡΟΣ				ΑΡΙΘΜΟΣ ΕΡΓΑΖΟΜΕΝΩΝ				
	Κάτω από 50.000	50 έως 100 χιλιάδες	100-300 χιλιάδες	Πάνω από 300 χιλιάδες	Χωρίς προσωπικό	1 άτομο	2-4 άτομα	5-9 άτομα	10 άτομα & άνω
Ναι	51,3	43,3	43,5	51,4		43,4	44,4	57,3	57,4
Όχι	48	55,7	56,5	47,7		55,1	55,6	42,7	40,7
ΔΑ	0,7	1		0,9		1,5			1,9

Έχουν αναγκαστεί έστω και περιστασιακά να μειώσουν ώρες
ή ημέρες εργασίας σε κάποιους υπαλλήλους
-Βάση: Όσοι απασχολούν αμειβόμενο προσωπικό -
ΣΥΓΚΡΙΤΙΚΟ ΓΡΑΦΗΜΑ ΙΟΥΛΙΟΣ 2010 – ΙΑΝΟΥΑΡΙΟΣ 2013



Έχετε αναγκαστεί να μειώσετε τις αποδοχές κάποιων υπαλλήλων;

-Βάση: Όσοι απασχολούν αμειβόμενο προσωπικό -



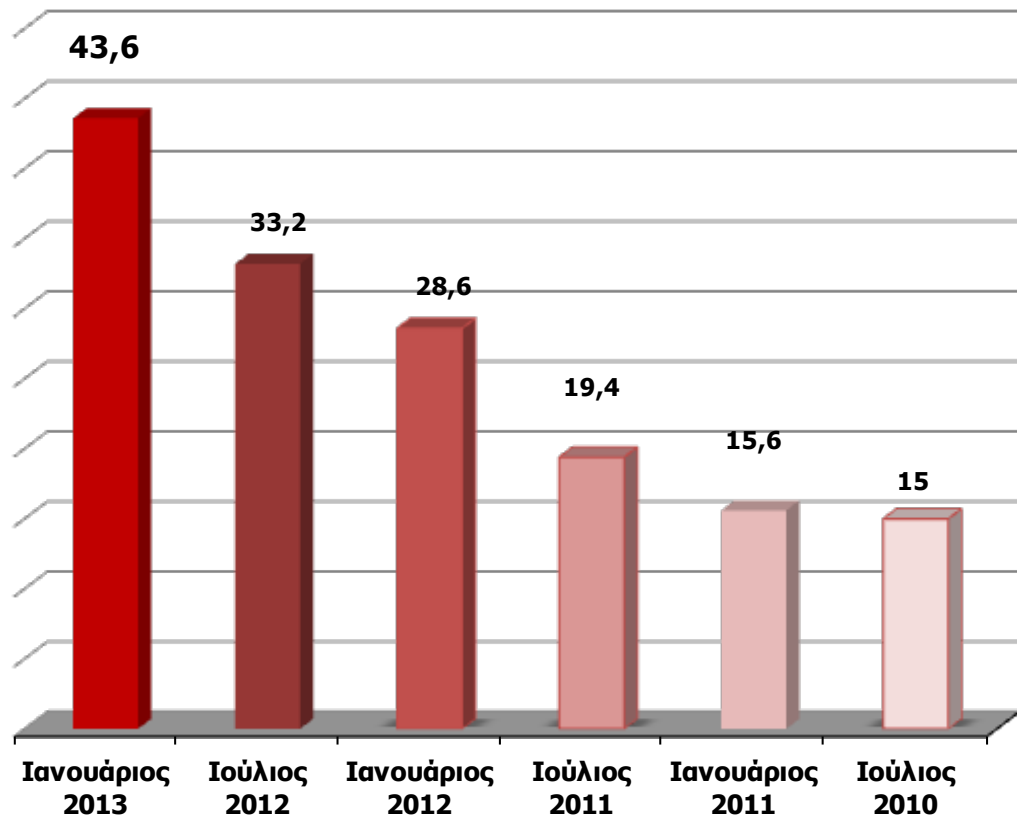
Έχετε αναγκαστεί να μειώσετε τις αποδοχές κάποιων υπαλλήλων;

-Ανά κατηγορία -



	ΚΛΑΔΟΣ			ΕΤΗ ΛΕΙΤΟΥΡΓΙΑΣ				ΠΕΡΙΟΧΗ	
	Εμπόριο	Μεταποίηση	Υπηρεσίες	έως 5 χρόνια	5-10 χρόνια	10-15 χρόνια	15 και άνω	Αττική	Υπόλοιπη Ελλάδα
Ναι ορισμένων	6,7	7,2	11,5	5,4	3,6	7,7	9,7	9,2	8,5
Ναι σε όλους	32,7	29,5	39,9	13,5	25	32,3	38	41,3	30,7
Όχι	60	63,3	47,1	78,4	71,4	60	51,6	49,5	59,5
ΔΑ	0,6		1,4	2,7			0,8		1,3

	ΤΖΙΡΟΣ				ΑΡΙΘΜΟΣ ΕΡΓΑΖΟΜΕΝΩΝ				
	Κάτω από 50.000	50 έως 100 χιλιάδες	100-300 χιλιάδες	Πάνω από 300 χιλιάδες	Χωρίς προσωπικό	1 άτομο	2-4 άτομα	5-9 άτομα	10 άτομα & άνω
Ναι ορισμένων	12,7	7,2	5,6	10,3		5,1	8,8	17,1	5,6
Ναι σε όλους	36	29,9	34,7	40,2		33,1	33,1	37,8	40,7
Όχι	50	61,9	59,7	48,6		60,3	57,7	45,1	51,9
ΔΑ	1,3	1		0,9		1,5	0,4		1,9

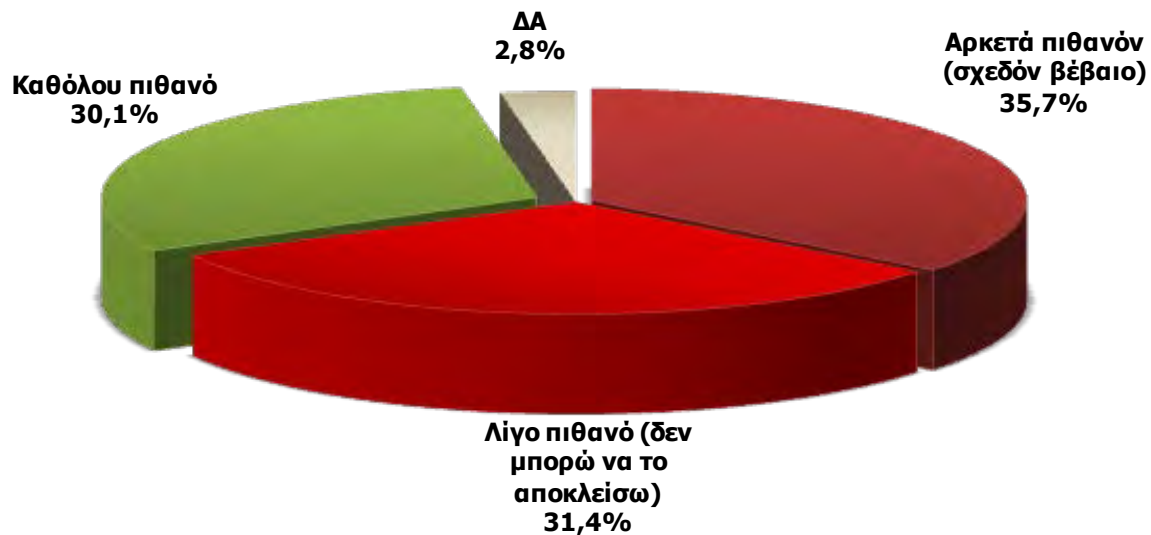


Έχουν αναγκαστεί να μειώσουν ώρες/ημέρες εργασίας ή αποδοχές κάποιων υπαλλήλων;
-Βάση: Όσοι απασχολούν αμειβόμενο προσωπικό



Πόσο πιθανόν θεωρείτε να αναγκαστείτε να μειώσετε μισθούς ή ώρες εργασίας των υπαλλήλων σας μέσα στο επόμενο εξάμηνο;

-Βάση: Όσοι απασχολούν αμειβόμενο προσωπικό -



Πόσο πιθανόν θεωρείτε να αναγκαστείτε να μειώσετε μισθούς ή ώρες εργασίας των υπαλλήλων σας μέσα στο επόμενο εξάμηνο;

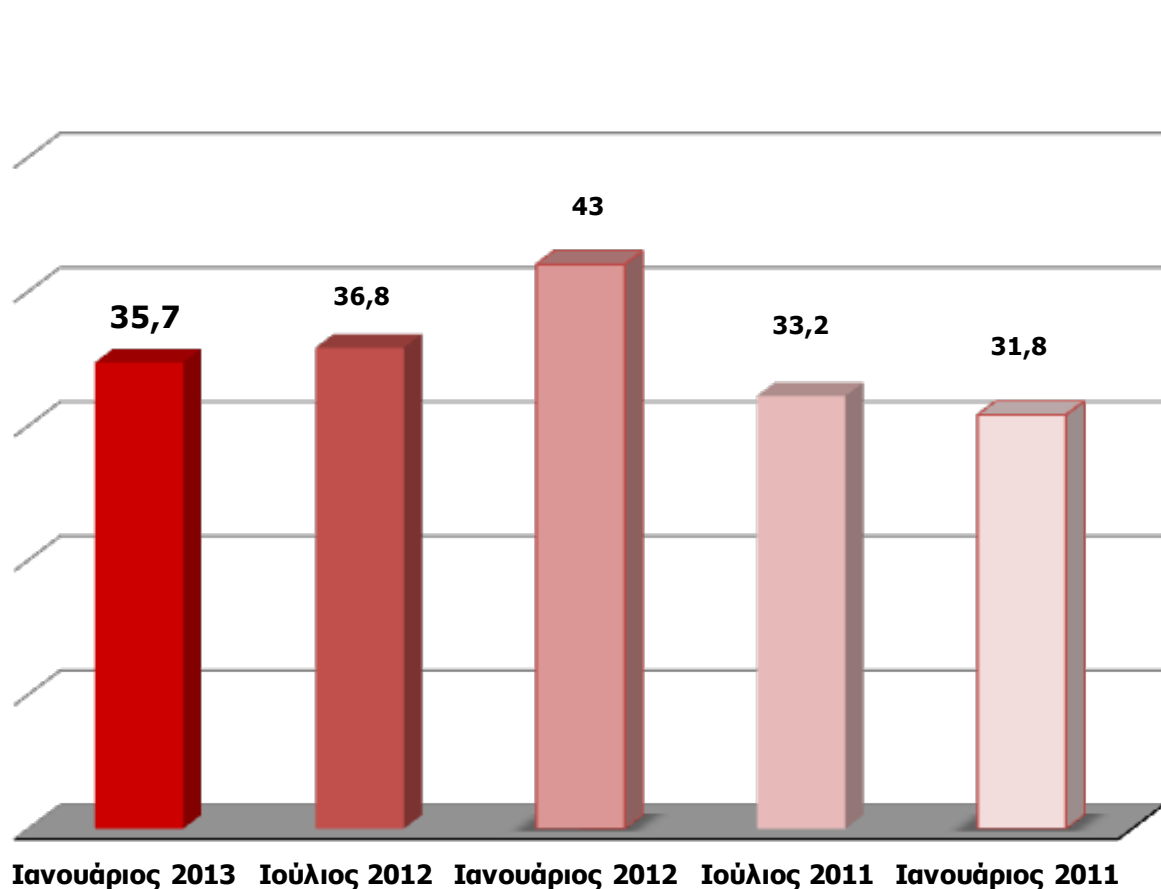
-Ανά κατηγορία -

	ΚΛΑΔΟΣ			ΕΤΗ ΛΕΙΤΟΥΡΓΙΑΣ				ΠΕΡΙΟΧΗ	
	Εμπόριο	Μεταποίηση	Υπηρεσίες	έως 5 χρόνια	5-10 χρόνια	10-15 χρόνια	15 και άνω	Αττική	Υπόλοιπη Ελλάδα
αρκετά πιθανόν	35,2	38,1	34,6	10,8	25	36,9	38,7	39,8	33,2
λίγο πιθανό	33,3	27,3	32,7	29,7	64,3	30,8	29,3	32,7	30,7
Καθόλου πιθανό	30,3	33,1	27,9	59,5	10,7	30,8	28,5	26,5	32,3
ΔΑ	1,2	1,4	4,8			1,5	3,4	1	3,8

	ΤΖΙΡΟΣ				ΑΡΙΘΜΟΣ ΕΡΓΑΖΟΜΕΝΩΝ				
	Κάτω από 50.000	50 έως 100 χιλιάδες	100-300 χιλιάδες	Πάνω από 300 χιλιάδες	Χωρίς προσωπικό	1 άτομο	2-4 άτομα	5-9 άτομα	10 άτομα & άνω
αρκετά πιθανόν	37,3	28,9	38,7	35,5		34,6	34,7	37,8	38,9
λίγο πιθανό	32	38,1	30,6	29		27,9	34,3	30,5	29,6
Καθόλου πιθανό	27,3	29,9	29,8	30,8		34,6	28,9	29,3	25,9
ΔΑ	3,3	3,1	0,8	4,7		2,9	2,1	2,4	5,6

Θεωρούν σχεδόν βέβαιο να αναγκαστούν να μειώσουν μισθούς ή ώρες εργασίας
υπαλλήλων μέσα στο επόμενο εξάμηνο

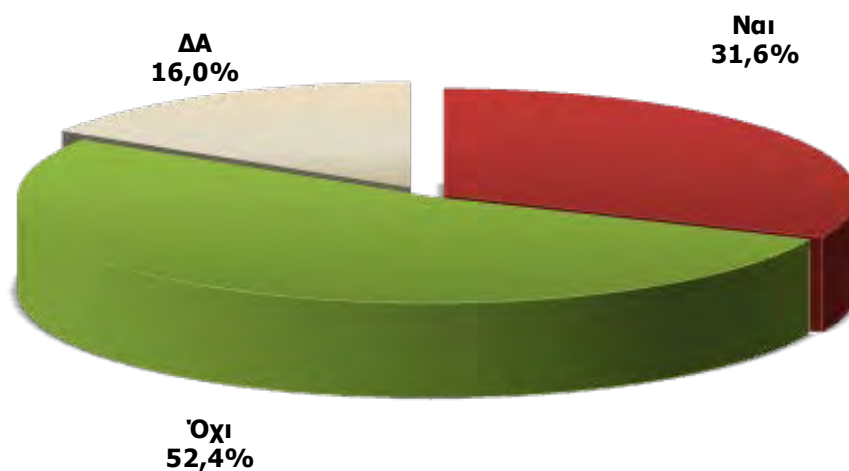
-Βάση: Όσοι απασχολούν αμειβόμενο προσωπικό -
ΣΥΓΚΡΙΤΙΚΟ ΓΡΑΦΗΜΑ ΙΑΝΟΥΑΡΙΟΣ 2011 – ΙΑΝΟΥΑΡΙΟΣ 2013



ΥΠΟΧΡΕΩΣΕΙΣ ΚΑΙ ΟΦΕΙΛΕΣ

Πολλές από τις επιχειρήσεις μας ανέφεραν ότι δυσκολεύονται πλέον να ανταποκριθούν στην κάλυψη βασικών υποχρεώσεων.
Εσείς, κατά το τελευταίο εξάμηνο έχετε καθυστερημένες οφειλές...

...Ενοικίου;



Πολλές από τις επιχειρήσεις μας ανέφεραν ότι δυσκολεύονται πλέον να ανταποκριθούν στην κάλυψη βασικών υποχρεώσεων.

Εσείς, κατά το τελευταίο εξάμηνο έχετε καθυστερημένες οφειλές...

-Ανά κατηγορία -

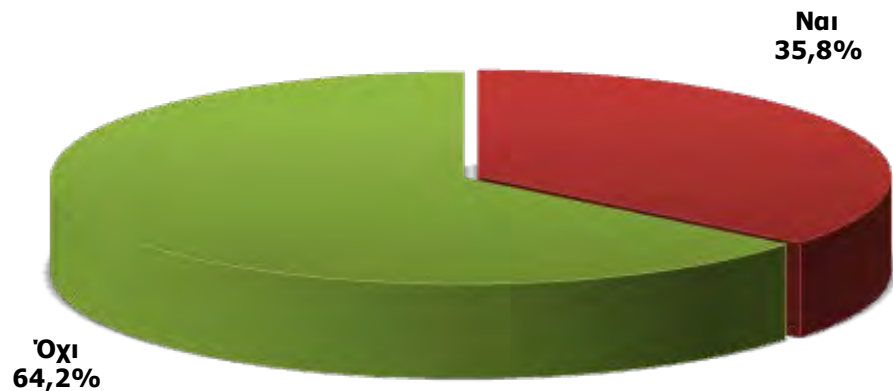
...Ενοικίου;

	ΚΛΑΔΟΣ			ΕΤΗ ΛΕΙΤΟΥΡΓΙΑΣ				ΠΕΡΙΟΧΗ	
	Εμπόριο	Μεταποίηση	Υπηρεσίες	έως 5 χρόνια	5-10 χρόνια	10-15 χρόνια	15 και άνω	Αττική	Υπόλοιπη Ελλάδα
Ναι	32,1	25,8	34,6	25,4	36,6	32,9	31,6	35,1	29,6
Όχι	54,6	55,7	48,2	61,4	52,7	52,7	51	50,1	53,6
ΔΑ	13,4	18,5	17,2	13,2	10,8	14,4	17,4	14,8	16,8

	ΤΖΙΠΟΣ				ΑΡΙΘΜΟΣ ΕΡΓΑΖΟΜΕΝΩΝ				
	Κάτω από 50.000	50 έως 100 χιλιάδες	100-300 χιλιάδες	Πάνω από 300 χιλιάδες	Χωρίς προσωπικό	1 άτομο	2-4 άτομα	5-9 άτομα	10 άτομα & άνω
Ναι	33,8	30,5	31,8	30,5	36	38	24,3	26,7	16,4
Όχι	52,5	52,3	52,9	50,4	49,7	50,9	57,1	48,9	54,5
ΔΑ	13,7	17,3	15,2	19,1	14,3	11,1	18,6	24,4	29,1

Πολλές από τις επιχειρήσεις μας ανέφεραν ότι δυσκολεύονται πλέον να ανταποκριθούν στην κάλυψη βασικών υποχρεώσεων.
Εσείς, κατά το τελευταίο εξάμηνο έχετε καθυστερημένες οφειλές...

...Σε ΔΕΚΟ;
(ΔΕΗ, ΟΤΕ, ΥΔΡΕΥΣΗ)



Πολλές από τις επιχειρήσεις μας ανέφεραν ότι δυσκολεύονται πλέον να ανταποκριθούν στην κάλυψη βασικών υποχρεώσεων.

Εσείς, κατά το τελευταίο εξάμηνο έχετε καθυστερημένες οφειλές...

-Ανά κατηγορία -

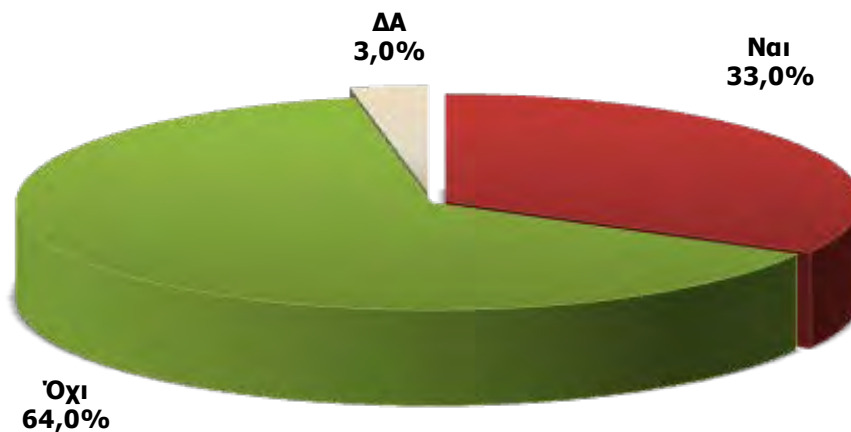
**...Σε ΔΕΚΟ;
(ΔΕΗ, ΟΤΕ, ΥΔΡΕΥΣΗ)**

	ΚΛΑΔΟΣ			ΕΤΗ ΛΕΙΤΟΥΡΓΙΑΣ				ΠΕΡΙΟΧΗ	
	Εμπόριο	Μεταποίηση	Υπηρεσίες	έως 5 χρόνια	5-10 χρόνια	10-15 χρόνια	15 και άνω	Αττική	Υπόλοιπη Ελλάδα
Ναι	34,1	30,7	40,6	28,1	45,2	42,5	34,7	34,9	36,3
Όχι	65,9	69,3	59,4	71,9	54,8	57,5	65,3	65,1	63,7

	ΤΖΙΠΟΣ				ΑΡΙΘΜΟΣ ΕΡΓΑΖΟΜΕΝΩΝ				
	Κάτω από 50.000	50 έως 100 χιλιάδες	100-300 χιλιάδες	Πάνω από 300 χιλιάδες	Χωρίς προσωπικό	1 άτομο	2-4 άτομα	5-9 άτομα	10 άτομα & άνω
Ναι	37,8	37,3	30,5	36,2	35,4	39,5	35,7	26,7	16,4
Όχι	62,2	62,7	69,5	63,8	64,6	60,5	64,3	48,9	54,5

Πολλές από τις επιχειρήσεις μας ανέφεραν ότι δυσκολεύονται πλέον να ανταποκριθούν στην κάλυψη βασικών υποχρεώσεων.
Εσείς, κατά το τελευταίο εξάμηνο έχετε καθυστερημένες οφειλές...

...Σε προμηθευτές;



Πολλές από τις επιχειρήσεις μας ανέφεραν ότι δυσκολεύονται πλέον να ανταποκριθούν στην κάλυψη βασικών υποχρεώσεων.

Εσείς, κατά το τελευταίο εξάμηνο έχετε καθυστερημένες οφειλές...

-Ανά κατηγορία -

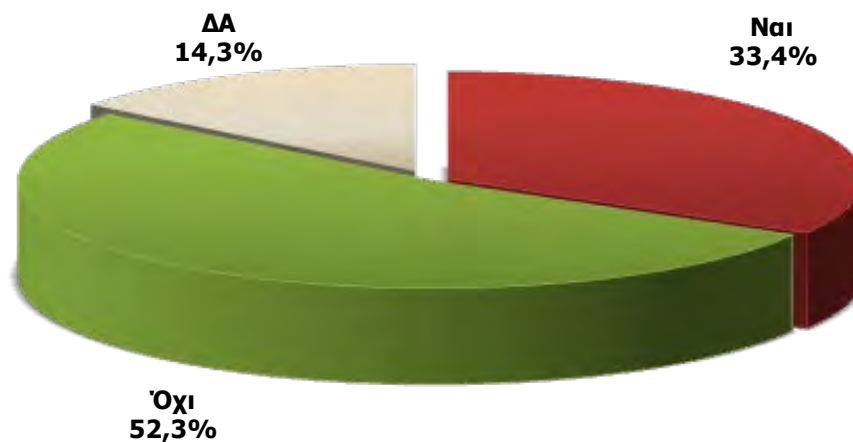
...Σε προμηθευτές;

	ΚΛΑΔΟΣ			ΕΤΗ ΛΕΙΤΟΥΡΓΙΑΣ				ΠΕΡΙΟΧΗ	
	Εμπόριο	Μεταποίηση	Υπηρεσίες	έως 5 χρόνια	5-10 χρόνια	10-15 χρόνια	15 και άνω	Αττική	Υπόλοιπη Ελλάδα
Ναι	37,2	31,7	29,7	23,7	29	37,7	33,9	35,1	31,8
Όχι	62,1	67,9	63,4	72,8	67,7	61,6	62,8	61,4	65,5
ΔΑ	0,7	0,3	6,9	3,5	3,2	0,7	3,3	3,5	2,7

	ΤΖΙΠΟΣ				ΑΡΙΘΜΟΣ ΕΡΓΑΖΟΜΕΝΩΝ				
	Κάτω από 50.000	50 έως 100 χιλιάδες	100-300 χιλιάδες	Πάνω από 300 χιλιάδες	Χωρίς προσωπικό	1 άτομο	2-4 άτομα	5-9 άτομα	10 άτομα & άνω
Ναι	30,7	33,2	32,3	41,1	31,2	37,7	30,7	30	34,5
Όχι	66	63,2	65,9	56,7	66,1	58,4	66,7	65,6	65,5
ΔΑ	3,3	3,6	1,8	2,1	2,6	3,9	2,6	4,4	

Πολλές από τις επιχειρήσεις μας ανέφεραν ότι δυσκολεύονται πλέον να ανταποκριθούν στην κάλυψη βασικών υποχρεώσεων.
Εσείς, κατά το τελευταίο εξάμηνο έχετε καθυστερημένες οφειλές...

...Σε δόσεις για δάνεια;
(επιχειρησιακά ή προσωπικά)



Πολλές από τις επιχειρήσεις μας ανέφεραν ότι δυσκολεύονται πλέον να ανταποκριθούν στην κάλυψη βασικών υποχρεώσεων.

Εσείς, κατά το τελευταίο εξάμηνο έχετε καθυστερημένες οφειλές...

-Ανά κατηγορία -

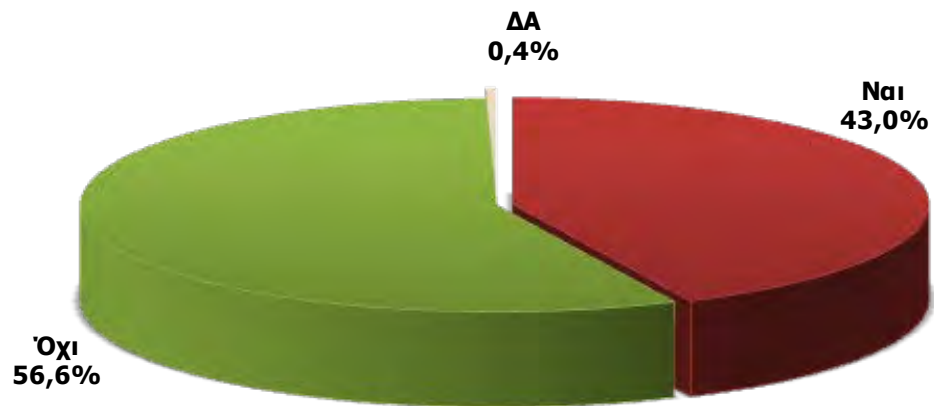
**...Σε δόσεις για δάνεια;
(επιχειρησιακά ή προσωπικά)**

	ΚΛΑΔΟΣ			ΕΤΗ ΛΕΙΤΟΥΡΓΙΑΣ				ΠΕΡΙΟΧΗ	
	Εμπόριο	Μεταποίηση	Υπηρεσίες	έως 5 χρόνια	5-10 χρόνια	10-15 χρόνια	15 και άνω	Αττική	Υπόλοιπη Ελλάδα
Ναι	31,6	32,4	35,7	24,6	39,8	34,9	33,6	31,4	34,5
Όχι	54,1	55,7	48,4	58,8	48,4	47,9	52,5	54,3	51,2
ΔΑ	14,3	11,8	15,9	16,7	11,8	17,1	13,8	14,3	14,3

	ΤΖΙΠΟΣ				ΑΡΙΘΜΟΣ ΕΡΓΑΖΟΜΕΝΩΝ				
	Κάτω από 50.000	50 έως 100 χιλιάδες	100-300 χιλιάδες	Πάνω από 300 χιλιάδες	Χωρίς προσωπικό	1 άτομο	2-4 άτομα	5-9 άτομα	10 άτομα & άνω
Ναι	33,6	33,6	31,8	34,8	35,7	35,2	29,3	35,6	27,3
Όχι	51,2	51,8	55,2	53,2	47,1	50	58,8	55,6	56,4
ΔΑ	15,2	14,5	13	12,1	17,2	14,8	11,9	8,9	16,4

Πολλές από τις επιχειρήσεις μας ανέφεραν ότι δυσκολεύονται πλέον να ανταποκριθούν στην κάλυψη βασικών υποχρεώσεων.
Εσείς, κατά το τελευταίο εξάμηνο έχετε καθυστερημένες οφειλές...

...Στον ΟΑΕΕ (στο ασφαλιστικό σας ταμείο);



Πολλές από τις επιχειρήσεις μας ανέφεραν ότι δυσκολεύονται πλέον να ανταποκριθούν στην κάλυψη βασικών υποχρεώσεων.

Εσείς, κατά το τελευταίο εξάμηνο έχετε καθυστερημένες οφειλές...

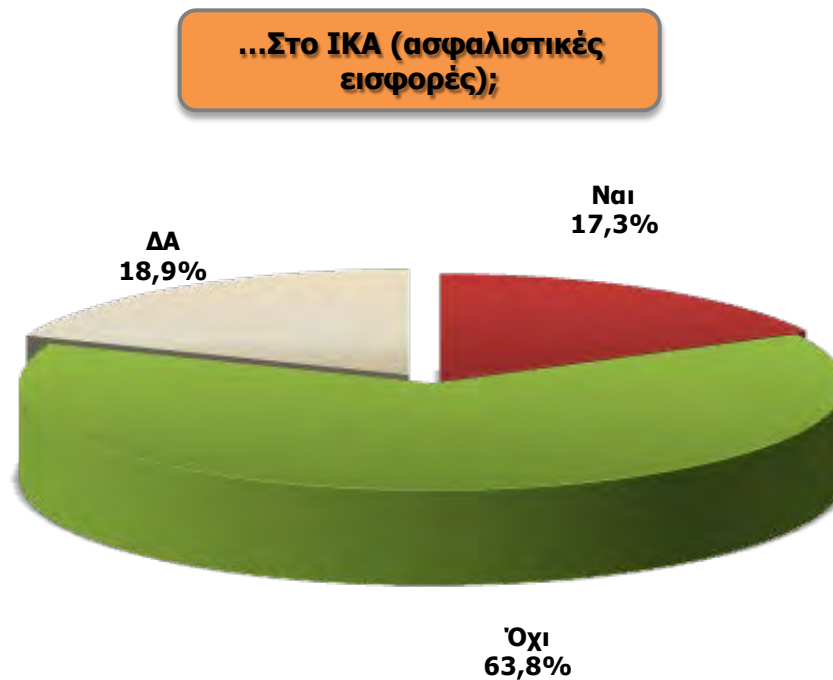
-Ανά κατηγορία -

...Στον ΟΑΕΕ (στο ασφαλιστικό σας ταμείο);

	ΚΛΑΔΟΣ			ΕΤΗ ΛΕΙΤΟΥΡΓΙΑΣ				ΠΕΡΙΟΧΗ	
	Εμπόριο	Μεταποίηση	Υπηρεσίες	έως 5 χρόνια	5-10 χρόνια	10-15 χρόνια	15 και άνω	Αττική	Υπόλοιπη Ελλάδα
Ναι	43,2	38,7	45,4	35,1	43	47,3	43,3	41,8	43,6
Όχι	56,8	60,3	54,2	64,9	57	52,1	56,2	58,2	55,7
ΔΑ		1	0,4			0,7	0,5		0,7

	ΤΖΙΡΟΣ				ΑΡΙΘΜΟΣ ΕΡΓΑΖΟΜΕΝΩΝ				
	Κάτω από 50.000	50 έως 100 χιλιάδες	100-300 χιλιάδες	Πάνω από 300 χιλιάδες	Χωρίς προσωπικό	1 άτομο	2-4 άτομα	5-9 άτομα	10 άτομα & άνω
Ναι	46,3	43,6	36,3	39,7	47,4	49,1	34,5	41,1	32,7
Όχι	53,2	55,9	63,7	59,6	51,6	50,9	65,2	58,9	67,3
ΔΑ	0,5	0,5		0,7	1,1		0,3		

Πολλές από τις επιχειρήσεις μας ανέφεραν ότι δυσκολεύονται πλέον να ανταποκριθούν στην κάλυψη βασικών υποχρεώσεων.
Εσείς, κατά το τελευταίο εξάμηνο έχετε καθυστερημένες οφειλές...



**Βάση: Όσοι απασχολούν αμειβόμενο προσωπικό*

Πολλές από τις επιχειρήσεις μας ανέφεραν ότι δυσκολεύονται πλέον να ανταποκριθούν στην κάλυψη βασικών υποχρεώσεων.

Εσείς, κατά το τελευταίο εξάμηνο έχετε καθυστερημένες οφειλές...

-Ανά κατηγορία -

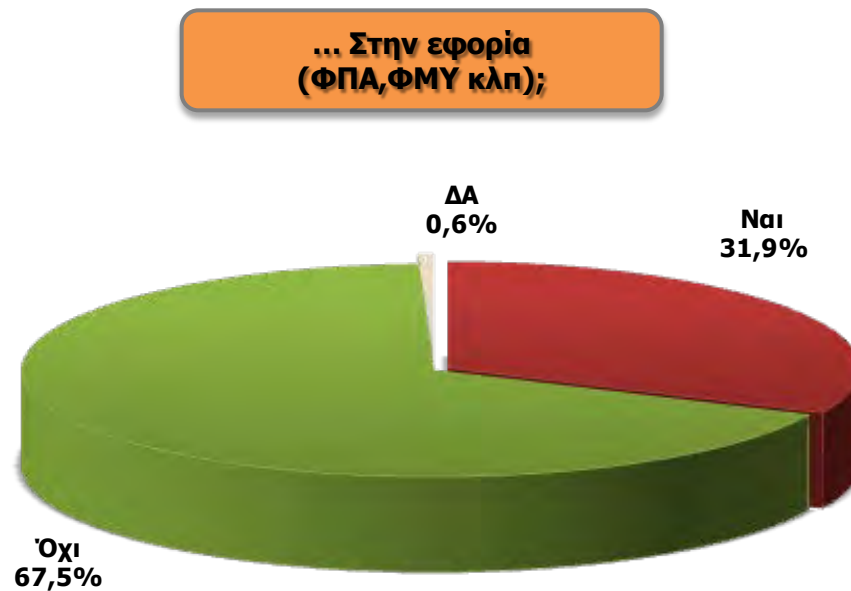
...Στο ΙΚΑ (ασφαλιστικές εισφορές);

	ΚΛΑΔΟΣ			ΕΤΗ ΛΕΙΤΟΥΡΓΙΑΣ				ΠΕΡΙΟΧΗ	
	Εμπόριο	Μεταποίηση	Υπηρεσίες	έως 5 χρόνια	5-10 χρόνια	10-15 χρόνια	15 και άνω	Αττική	Υπόλοιπη Ελλάδα
Ναι	12,6	18	21,1	4,1	12,5	16,5	19,5	18,3	16,7
Όχι	59,3	72	63,3	59,5	60,7	65,1	64,4	67,1	61,9
ΔΑ	28,1	10,1	15,7	36,5	26,8	18,3	16,1	14,6	21,4

	ΤΖΙΡΟΣ				ΑΡΙΘΜΟΣ ΕΡΓΑΖΟΜΕΝΩΝ				
	Κάτω από 50.000	50 έως 100 χιλιάδες	100-300 χιλιάδες	Πάνω από 300 χιλιάδες	Χωρίς προσωπικό	1 άτομο	2-4 άτομα	5-9 άτομα	10 άτομα & άνω
Ναι	15,5	19,7	13,7	24,4		14,2	16,2	23,3	32,7
Όχι	59,8	64,3	65,8	65,6		52,7	71,9	71,1	67,3
ΔΑ	24,7	15,9	20,5	9,9		33,1	11,9	5,6	

***Βάση: Όσοι απασχολούν αμειβόμενο προσωπικό**

Πολλές από τις επιχειρήσεις μας ανέφεραν ότι δυσκολεύονται πλέον να ανταποκριθούν στην κάλυψη βασικών υποχρεώσεων.
Εσείς, κατά το τελευταίο εξάμηνο έχετε καθυστερημένες οφειλές...



Πολλές από τις επιχειρήσεις μας ανέφεραν ότι δυσκολεύονται πλέον να ανταποκριθούν στην κάλυψη βασικών υποχρεώσεων.

Εσείς, κατά το τελευταίο εξάμηνο έχετε καθυστερημένες οφειλές...

-Ανά κατηγορία -

**... Στην εφορία
(ΦΠΑ, ΦΜΥ κλπ);**

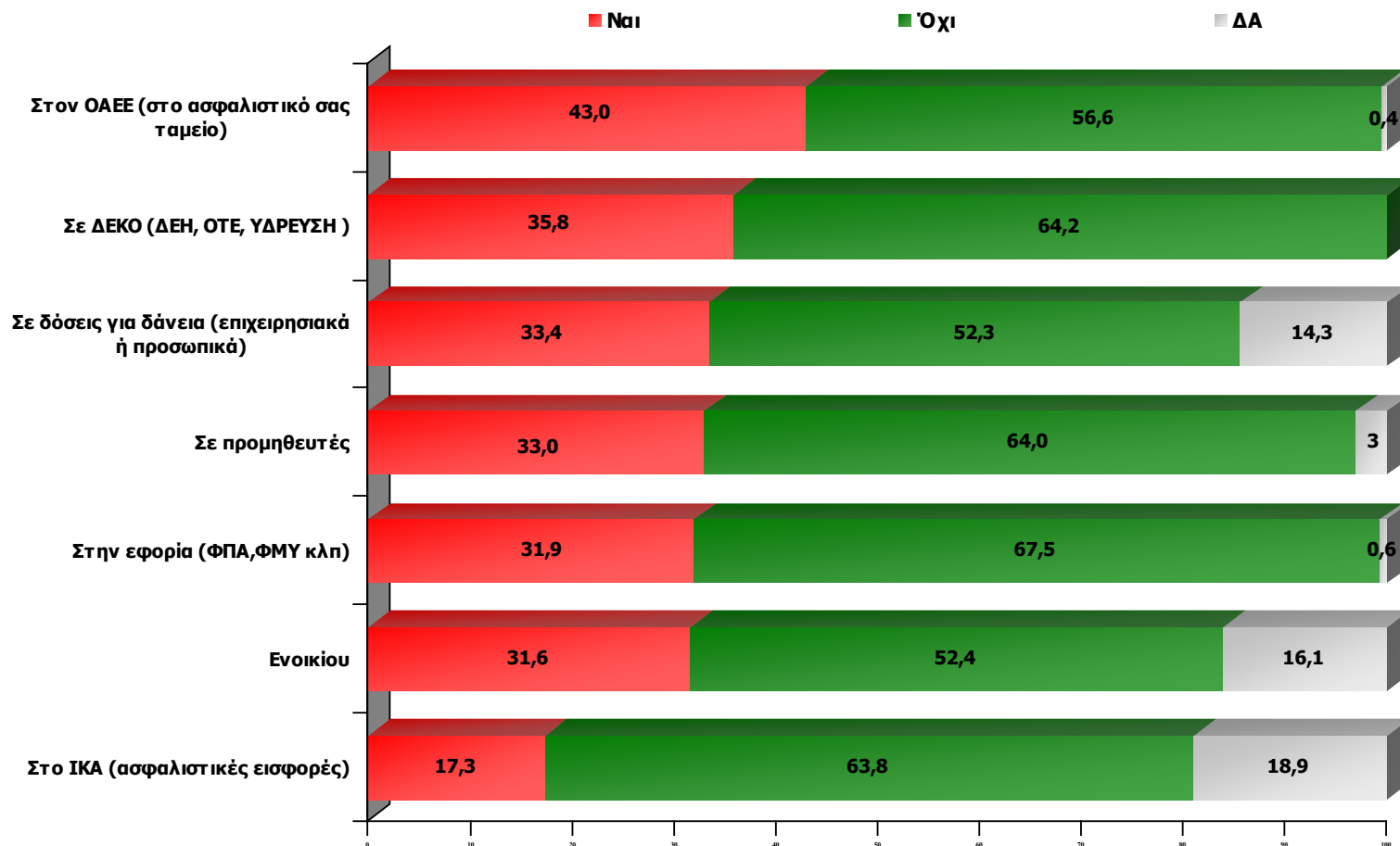
	ΚΛΑΔΟΣ			ΕΤΗ ΛΕΙΤΟΥΡΓΙΑΣ				ΠΕΡΙΟΧΗ	
	Εμπόριο	Μεταποίηση	Υπηρεσίες	έως 5 χρόνια	5-10 χρόνια	10-15 χρόνια	15 και άνω	Αττική	Υπόλοιπη Ελλάδα
Ναι	31,8	25,1	36,1	20,2	34,4	37,7	32,2	31,6	32
Όχι	67,5	73,9	63,7	79,8	65,6	61	67,2	68,4	67,1
ΔΑ	0,7	1	0,2			1,4	0,6		0,9

	ΤΖΙΡΟΣ				ΑΡΙΘΜΟΣ ΕΡΓΑΖΟΜΕΝΩΝ				
	Κάτω από 50.000	50 έως 100 χιλιάδες	100-300 χιλιάδες	Πάνω από 300 χιλιάδες	Χωρίς προσωπικό	1 άτομο	2-4 άτομα	5-9 άτομα	10 άτομα & άνω
Ναι	33,6	36,4	23,3	34,8	32,3	34,9	30,4	30	23,6
Όχι	65,6	63,2	76,2	64,5	67,5	64,5	68,7	68,9	76,4
ΔΑ	0,7	0,5	0,4	0,7	0,3	0,6	0,9	1,1	

Πολλές από τις επιχειρήσεις μας ανέφεραν ότι δυσκολεύονται πλέον να ανταποκριθούν στην κάλυψη βασικών υποχρεώσεων.

Εσείς, κατά το τελευταίο εξάμηνο έχετε καθυστερημένες οφειλές...

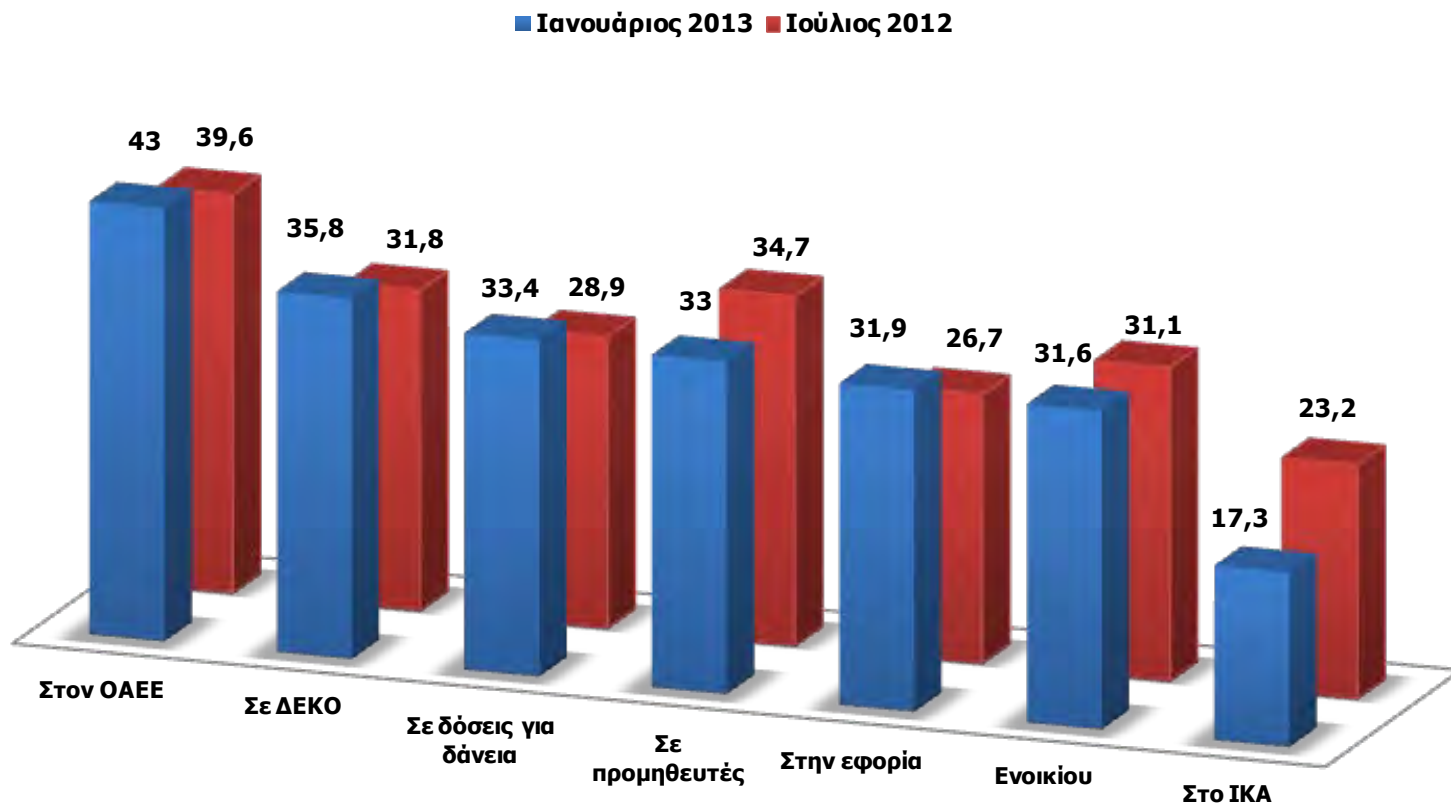
ΣΥΓΚΕΝΤΡΩΤΙΚΟ ΓΡΑΦΗΜΑ



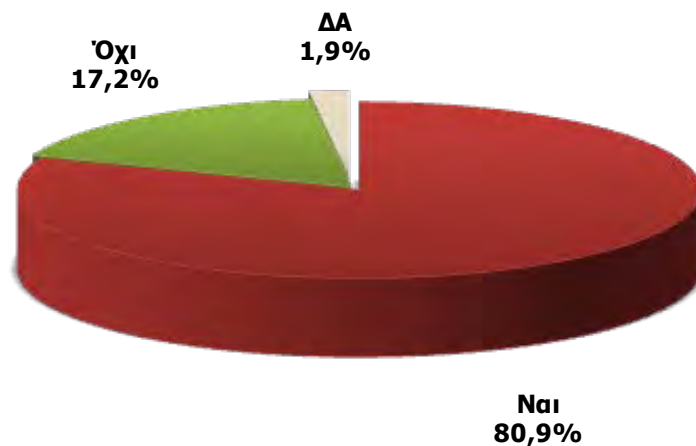
Πολλές από τις επιχειρήσεις μας ανέφεραν ότι δυσκολεύονται πλέον να ανταποκριθούν στην κάλυψη βασικών υποχρεώσεων.

Εσείς, κατά το τελευταίο εξάμηνο έχετε καθυστερημένες οφειλές...

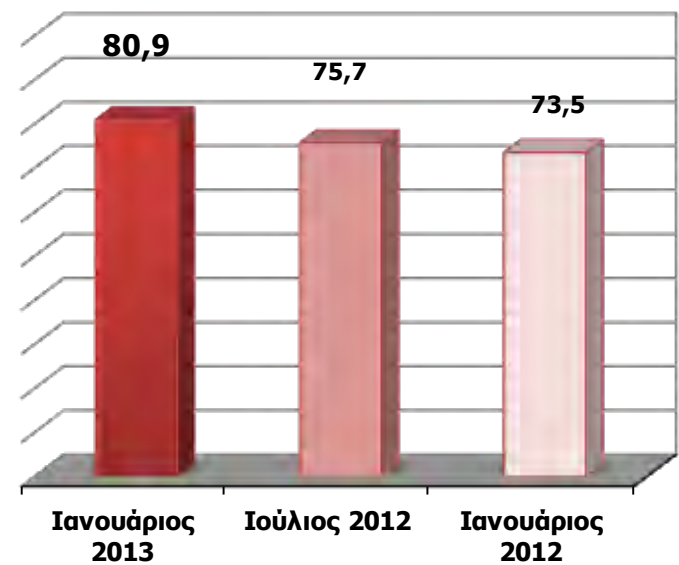
ΣΥΓΚΡΙΣΗ ΣΤΟΙΧΕΙΩΝ ΙΑΝΟΥΑΡΙΟΥ 2013 - ΙΟΥΛΙΟΥ 2012



Κατά την διάρκεια του 2012 είχατε αναγκαστεί να χρησιμοποιήσετε χρήματα από τις προσωπικές σας καταθέσεις για να χρηματοδοτήσετε την επιχείρησή σας;



Χρησιμοποίησαν προσωπικές καταθέσεις
ΣΥΓΚΡΙΤΙΚΟ ΓΡΑΦΗΜΑ
ΙΑΝΟΥΑΡΙΟΣ 2013 - ΙΑΝΟΥΑΡΙΟΣ 2012



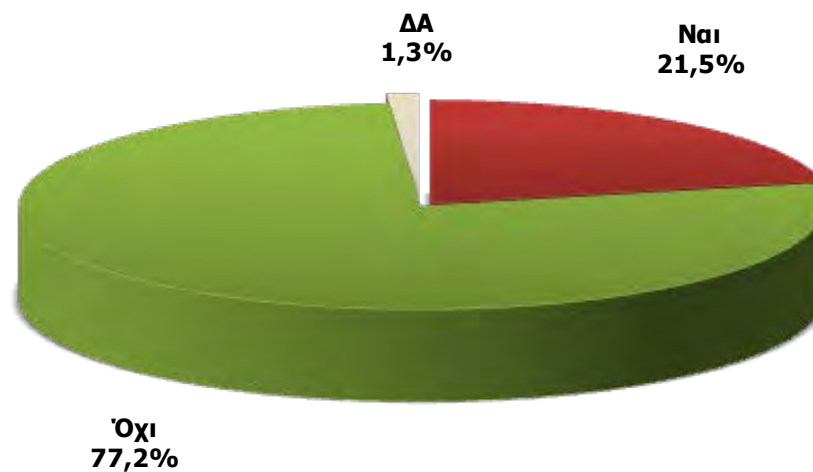
Κατά την διάρκεια του 2012 είχατε αναγκαστεί να χρησιμοποιήσετε χρήματα από τις προσωπικές σας καταθέσεις για να χρηματοδοτήσετε την επιχείρησή σας;

-Ανά κατηγορία -

	ΚΛΑΔΟΣ			ΕΤΗ ΛΕΙΤΟΥΡΓΙΑΣ				ΠΕΡΙΟΧΗ	
	Εμπόριο	Μεταποίηση	Υπηρεσίες	έως 5 χρόνια	5-10 χρόνια	10-15 χρόνια	15 και άνω	Αττική	Υπόλοιπη Ελλάδα
Ναι	81,3	79,1	81,7	78,9	81,7	82,2	80,9	82,9	79,8
Όχι	16,7	18,8	16,8	19,3	15,1	16,4	17,4	15,9	18
ΔΑ	2	2,1	1,5	1,8	3,2	1,4	1,8	1,2	2,2

	ΤΖΙΠΟΣ				ΑΡΙΘΜΟΣ ΕΡΓΑΖΟΜΕΝΩΝ				
	Κάτω από 50.000	50 έως 100 χιλιάδες	100-300 χιλιάδες	Πάνω από 300 χιλιάδες	Χωρίς προσωπικό	1 άτομο	2-4 άτομα	5-9 άτομα	10 άτομα & άνω
Ναι	83,2	80,5	83	71,6	85,2	80,7	78,3	84,4	63,6
Όχι	14,8	18,2	16,1	24,8	12,2	17,8	20,3	15,6	32,7
ΔΑ	2	1,4	0,9	3,5	2,6	1,5	1,4		3,6

Μετά το ξέσπασμα της κρίσης χρειάστηκε να ρευστοποιήσετε/εκποιήσετε μέρος των περιουσιακών στοιχείων σας για την κάλυψη τρεχουσών δαπανών;



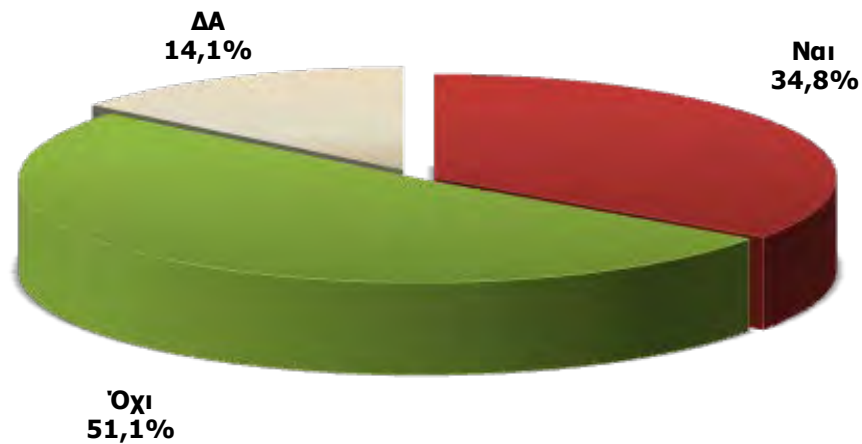
Μετά το ξέσπασμα της κρίσης χρειάστηκε να ρευστοποιήσετε/εκποιήσετε μέρος των περιουσιακών στοιχείων σας για την κάλυψη τρεχουσών δαπανών;

-Ανά κατηγορία -

	ΚΛΑΔΟΣ			ΕΤΗ ΛΕΙΤΟΥΡΓΙΑΣ				ΠΕΡΙΟΧΗ	
	Εμπόριο	Μεταποίηση	Υπηρεσίες	έως 5 χρόνια	5-10 χρόνια	10-15 χρόνια	15 και άνω	Αττική	Υπόλοιπη Ελλάδα
Ναι	23,6	19,2	20,9	14,9	24,7	16,4	22,9	22,6	20,8
Όχι	74,6	79,8	78,1	84,2	73,1	82,2	75,8	76	77,9
ΔΑ	1,8	1	1,1	0,9	2,2	1,4	1,3	1,4	1,3

	ΤΖΙΠΟΣ				ΑΡΙΘΜΟΣ ΕΡΓΑΖΟΜΕΝΩΝ				
	Κάτω από 50.000	50 έως 100 χιλιάδες	100-300 χιλιάδες	Πάνω από 300 χιλιάδες	Χωρίς προσωπικό	1 άτομο	2-4 άτομα	5-9 άτομα	10 άτομα & άνω
Ναι	21	20,9	22,9	24,1	22,2	21,4	20	24,4	20
Όχι	77	78,6	76,2	74,5	75,7	77,4	79,7	75,6	74,5
ΔΑ	2	0,5	0,9	1,4	2,1	1,2	0,3		5,5

Εκτιμάτε ότι το επόμενο έτος θα μπορέσετε να ανταποκριθείτε στις φορολογικές σας υποχρεώσεις;



Εκτιμάτε ότι το επόμενο έτος θα μπορέσετε να ανταποκριθείτε στις φορολογικές σας υποχρεώσεις;
-Ανά κατηγορία -

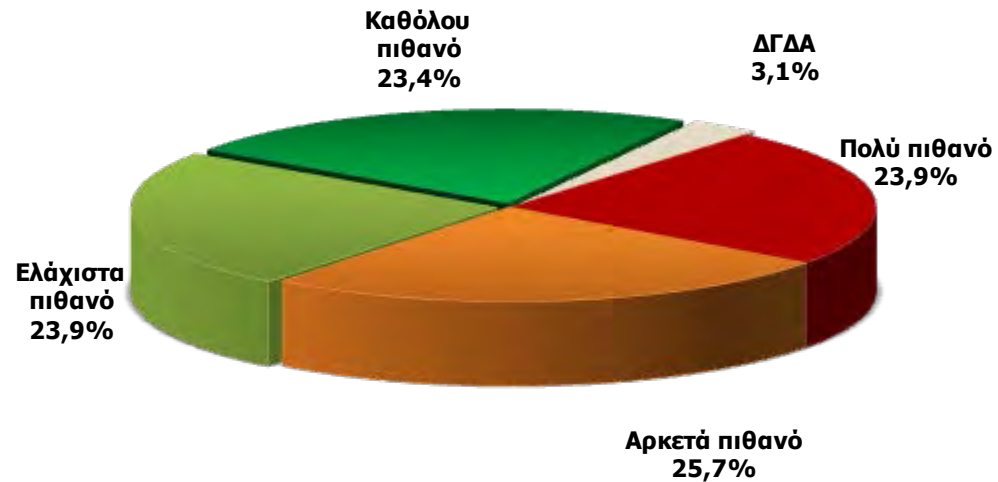
	ΚΛΑΔΟΣ			ΕΤΗ ΛΕΙΤΟΥΡΓΙΑΣ				ΠΕΡΙΟΧΗ	
	Εμπόριο	Μεταποίηση	Υπηρεσίες	έως 5 χρόνια	5-10 χρόνια	10-15 χρόνια	15 και άνω	Αττική	Υπόλοιπη Ελλάδα
Ναι	35	33,8	35,3	54,4	28	33,6	33,2	30,5	37,2
Όχι	51,7	53,3	49,2	36,8	57	59,6	50,9	55,4	48,7
ΔΑ	13,4	12,9	15,5	8,8	15,1	6,8	15,9	14,1	14,1

	ΤΖΙΡΟΣ				ΑΡΙΘΜΟΣ ΕΡΓΑΖΟΜΕΝΩΝ				
	Κάτω από 50.000	50 έως 100 χιλιάδες	100-300 χιλιάδες	Πάνω από 300 χιλιάδες	Χωρίς προσωπικό	1 άτομο	2-4 άτομα	5-9 άτομα	10 άτομα & άνω
Ναι	30,2	35,5	42,2	40,4	25,1	33,4	41,2	45,6	52,7
Όχι	55,8	50,9	44,8	44	60,8	51,5	43,8	43,3	40
ΔΑ	14,1	13,6	13	15,6	14	15,1	15,1	11,1	7,3

ΑΝΗΣΥΧΙΑ ΓΙΑ ΝΕΑ ΛΟΥΚΕΤΑ

Με τις υπάρχουσες σήμερα συνθήκες και με τις προοπτικές της κρίσης όπως διαμορφώνονται, θεωρείτε πιθανό ή όχι το ενδεχόμενο η επιχείρησή σας να έχει σοβαρό πρόβλημα λειτουργίας το επόμενο διάστημα σε βαθμό που θα κινδυνεύει να κλείσει;

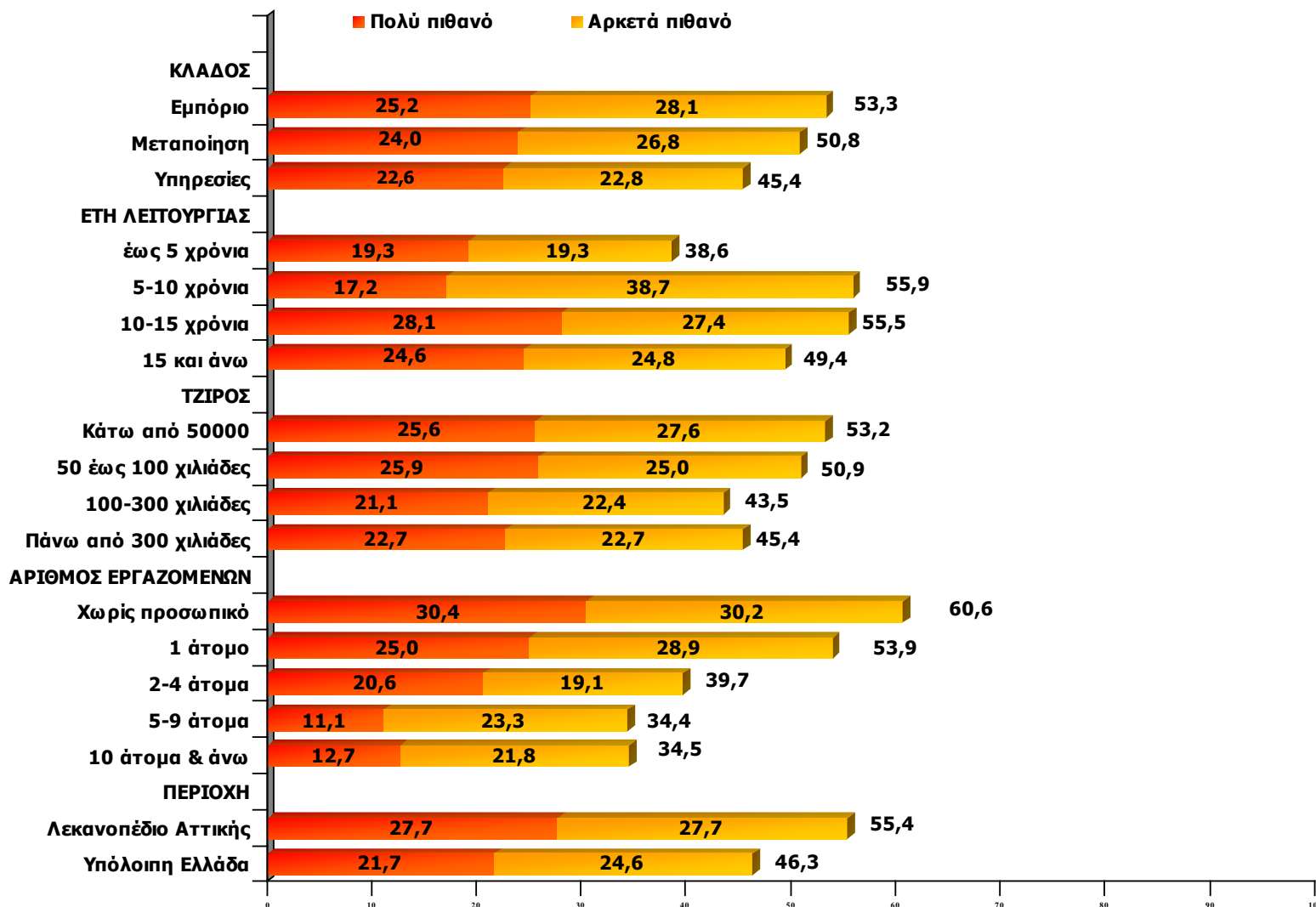
Ελάχιστα & Καθόλου πιθανό : 47,3%



Πολύ & Αρκετά πιθανό: 49,6%

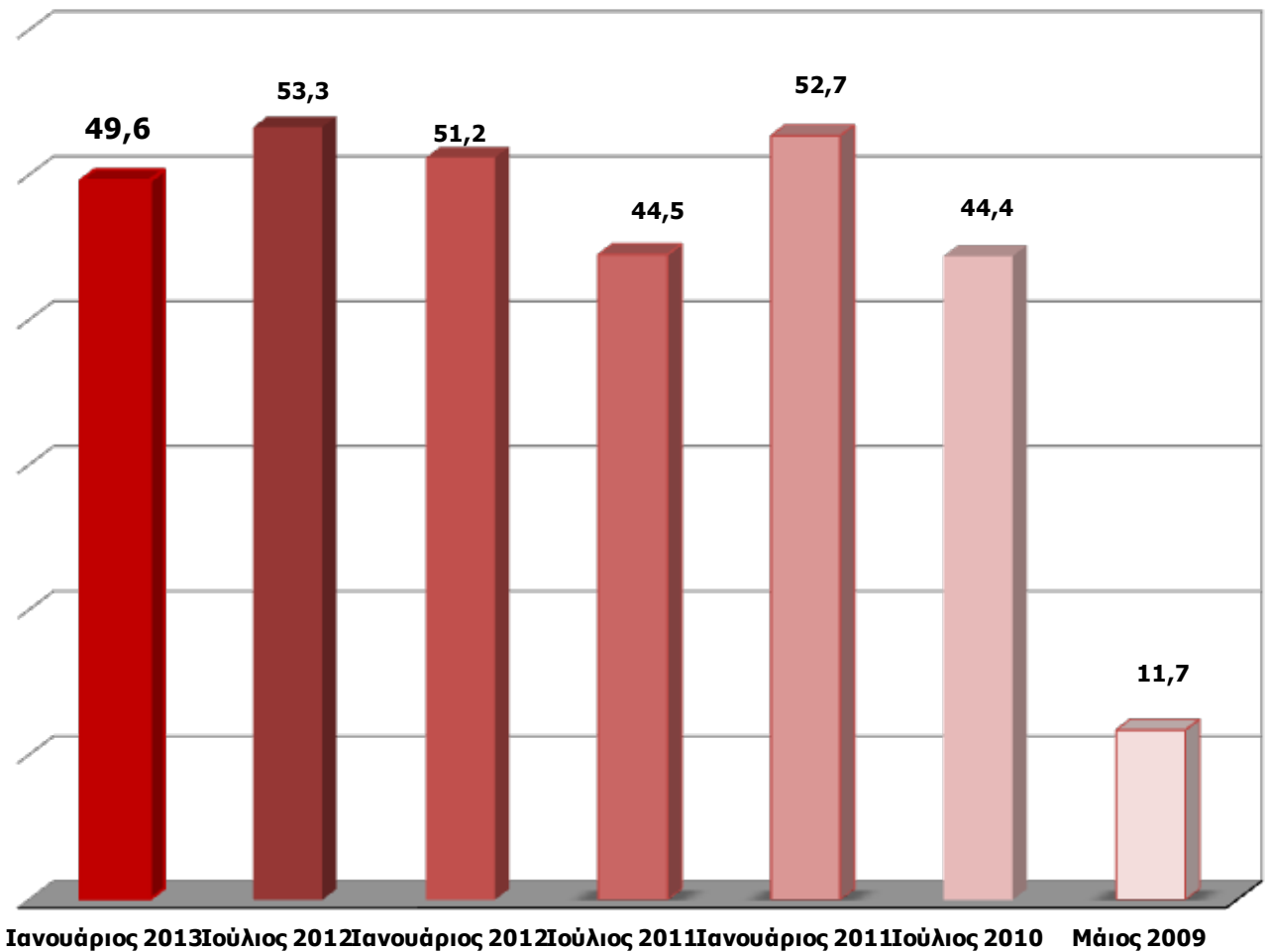
Θεωρούν πιθανό το ενδεχόμενο η επιχείρησή τους να έχει σοβαρό πρόβλημα λειτουργίας το επόμενο διάστημα σε βαθμό που θα κινδυνεύει να κλείσει

-Ανά κατηγορία -



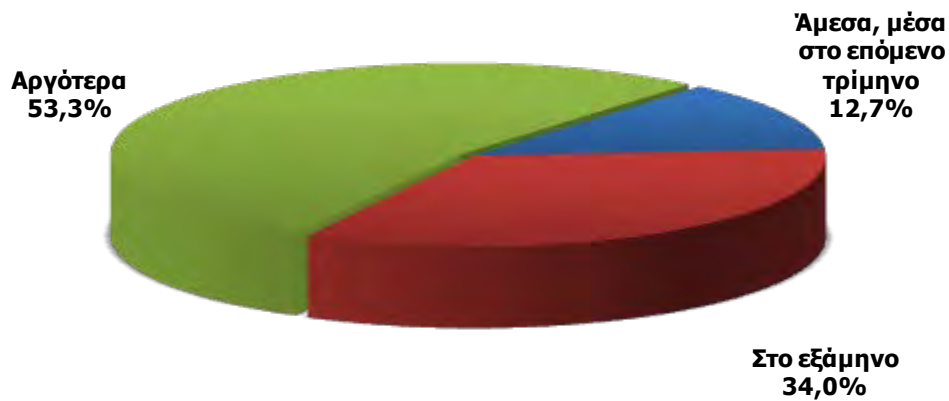
ΦΟΒΟΣ ΓΙΑ ΕΝΔΕΧΟΜΕΝΟ ΚΛΕΙΣΙΜΟ ΤΗΣ ΕΠΙΧΕΙΡΗΣΗΣ

ΣΥΓΚΡΙΤΙΚΟ ΓΡΑΦΗΜΑ
ΙΑΝΟΥΑΡΙΟΣ 2013 - ΜΑΪΟΣ 2009



Χρονικά πού τοποθετείτε αυτό το ενδεχόμενο;

-Βάση: Όσοι θεωρούν πιθανό το ενδεχόμενο η επιχείρησή τους να έχει σοβαρό πρόβλημα λειτουργίας το επόμενο διάστημα σε βαθμό που θα κινδυνεύει να κλείσει -



Χρονικά πού τοποθετείτε αυτό το ενδεχόμενο;



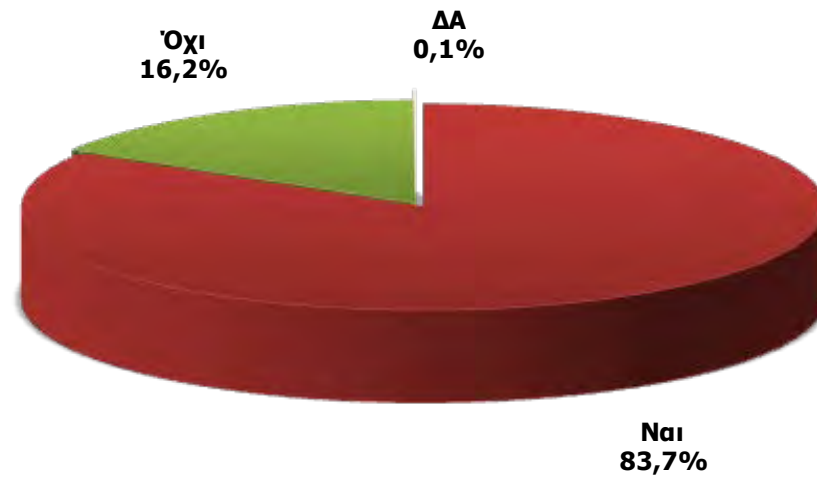
**-Βάση: Όσοι θεωρούν πιθανό το ενδεχόμενο η επιχείρησή τους να έχει σοβαρό πρόβλημα λειτουργίας το επόμενο διάστημα σε βαθμό που θα κινδυνεύει να κλείσει -
-Ανά κατηγορία -**

	ΚΛΑΔΟΣ			ΕΤΗ ΛΕΙΤΟΥΡΓΙΑΣ				ΠΕΡΙΟΧΗ	
	Εμπόριο	Μεταποίηση	Υπηρεσίες	έως 5 χρόνια	5-10 χρόνια	10-15 χρόνια	15 και άνω	Αττική	Υπόλοιπη Ελλάδα
Άμεσα μέσα στο επόμενο τρίμηνο	15,1	12,2	10,4	13,6	11,5	9,9	13,4	12,5	12,9
Στο εξάμηνο	32,2	38,1	33,2	29,5	28,8	32,1	35,3	35,4	33,1
Αργότερα	52,7	49,7	56,4	56,8	59,6	58	51,3	52,1	54,1

	ΤΖΙΠΟΣ				ΑΡΙΘΜΟΣ ΕΡΓΑΖΟΜΕΝΩΝ				
	Κάτω από 50.000	50 έως 100 χιλιάδες	100-300 χιλιάδες	Πάνω από 300 χιλιάδες	Χωρίς προσωπικό	1 άτομο	2-4 άτομα	5-9 άτομα	10 άτομα & άνω
Άμεσα μέσα στο επόμενο τρίμηνο	13,4	11,6	10,3	14,1	15,2	15,1	8,8	3,2	5,3
Στο εξάμηνο	36,3	33	28,9	29,7	39,1	31,3	31,4	29	26,3
Αργότερα	50,3	55,4	60,8	56,3	45,7	53,6	59,9	67,7	68,4

ΓΙΑ ΤΗΝ ΜΕΙΩΣΗ ΤΙΜΩΝ

Κατά την διάρκεια της κρίσης μειώσατε τις τιμές στα προϊόντα σας;

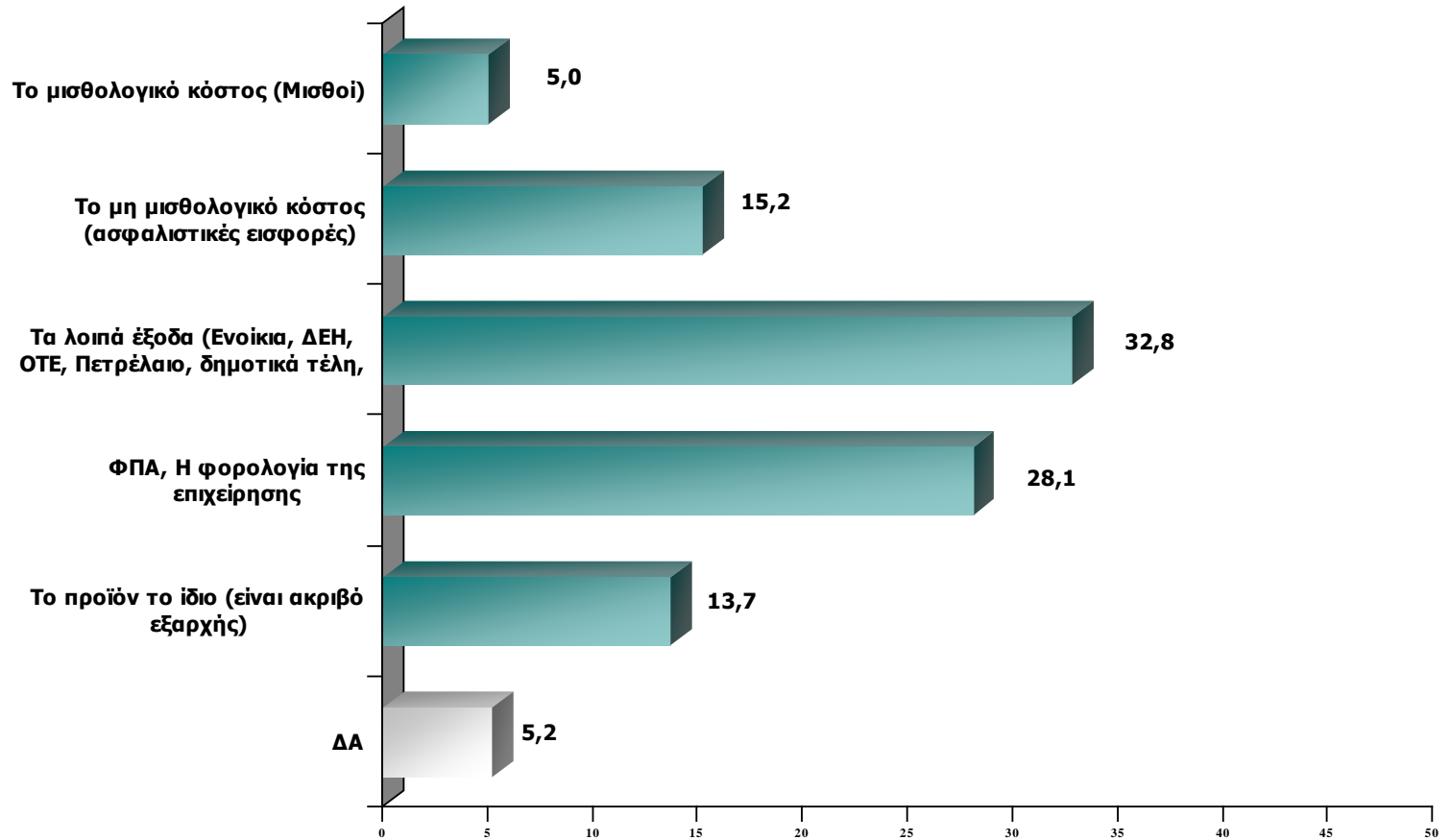


Κατά την διάρκεια της κρίσης μειώσατε τις τιμές στα προϊόντα σας;
-Ανά κατηγορία -

	ΚΛΑΔΟΣ			ΕΤΗ ΛΕΙΤΟΥΡΓΙΑΣ				ΠΕΡΙΟΧΗ	
	Εμπόριο	Μεταποίηση	Υπηρεσίες	έως 5 χρόνια	5-10 χρόνια	10-15 χρόνια	15 και άνω	Αττική	Υπόλοιπη Ελλάδα
Ναι	81,3	82,9	86,5	78,1	79,6	82,2	85,1	88	81,3
Όχι	18,5	17,1	13,5	21,9	20,4	17,8	14,8	12	18,6
ΔΑ	0,2						0,1		0,1

	ΤΖΙΡΟΣ				ΑΡΙΘΜΟΣ ΕΡΓΑΖΟΜΕΝΩΝ				
	Κάτω από 50.000	50 έως 100 χιλιάδες	100-300 χιλιάδες	Πάνω από 300 χιλιάδες	Χωρίς προσωπικό	1 άτομο	2-4 άτομα	5-9 άτομα	10 άτομα & άνω
Ναι	84,6	82,7	83,9	80,9	86,2	82,8	80	86,7	89,1
Όχι	15,2	17,3	16,1	19,1	13,5	17,2	20	13,3	10,9
ΔΑ	0,2				0,3				

Ποιο είναι το μεγαλύτερο εμπόδιο για την μείωση των τιμών;



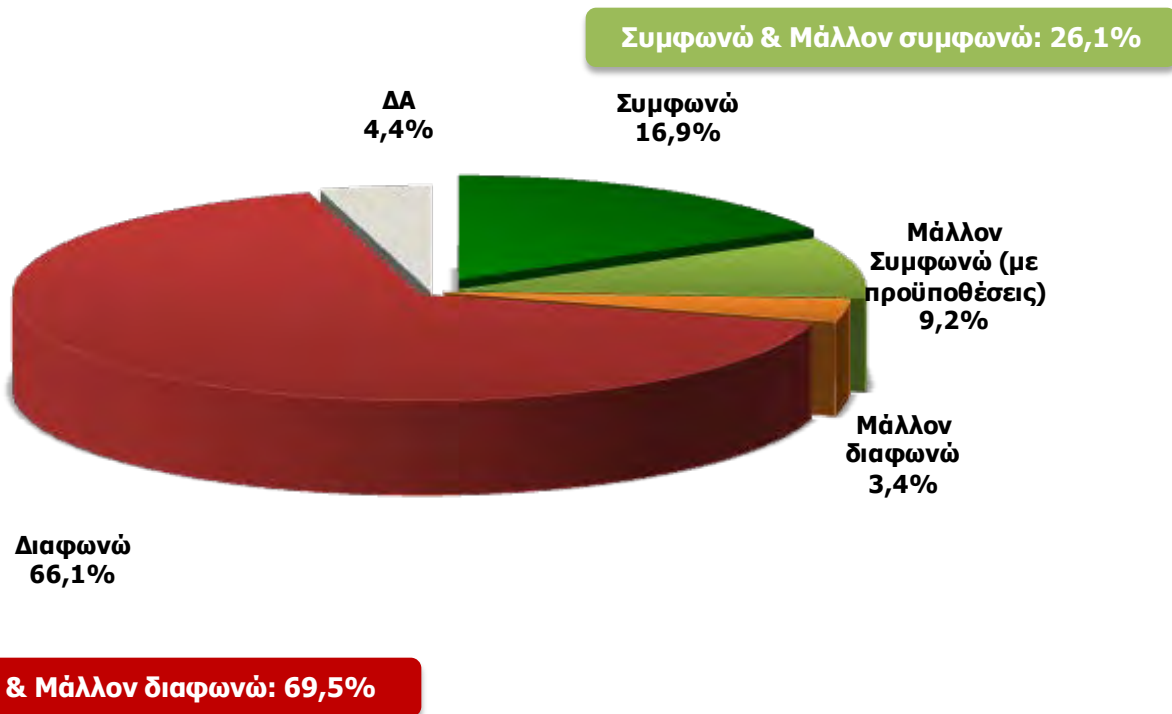
Ποιο είναι το μεγαλύτερο εμπόδιο για την μείωση των τιμών; - Ανά κατηγορία -

	ΚΛΑΔΟΣ			ΕΤΗ ΛΕΙΤΟΥΡΓΙΑΣ				ΠΕΡΙΟΧΗ	
	Εμπόριο	Μεταποίηση	Υπηρεσίες	έως 5 χρόνια	5-10 χρόνια	10-15 χρόνια	15 και άνω	Αττική	Υπόλοιπη Ελλάδα
Το μισθολογικό κόστος	3,3	5,6	6,2	5,3	5,4	4,8	5	5,3	4,8
Το μη μισθολογικό κόστος	10,5	19,9	16,8	21,9	5,4	15,1	15,3	12,9	16,4
Τα λοιπά έξοδα	24,9	37,3	37,6	27,2	30,1	39	32,8	32,6	32,9
ΦΠΑ, Η φορολογία της επιχείρησης	33,4	19,2	28,6	27,2	38,7	24,7	27,6	31,4	26,3
Το προϊόν το ίδιο	21,4	13,6	6,5	12,3	16,1	15,1	13,5	12,7	14,3
ΔΑ	6,5	4,5	4,3	6,1	4,3	1,4	5,8	5,1	5,2

	ΤΖΙΡΟΣ				ΑΡΙΘΜΟΣ ΕΡΓΑΖΟΜΕΝΩΝ				
	Κάτω από 50.000	50 έως 100 χιλιάδες	100-300 χιλιάδες	Πάνω από 300 χιλιάδες	Χωρίς προσωπικό	1 άτομο	2-4 άτομα	5-9 άτομα	10 άτομα & άνω
Το μισθολογικό κόστος	5,1	4,5	4,9	7,8	2,4	6,3	4,3	7,8	14,5
Το μη μισθολογικό κόστος	16,6	12,7	15,7	12,1	19,3	13,6	13,6	11,1	10,9
Τα λοιπά έξοδα	33,6	30,5	33,6	27	34,7	32,5	31,3	35,6	27,3
ΦΠΑ, Η φορολογία της επιχείρησης	25,4	30,5	28,3	33,3	25,4	22,6	35,1	33,3	29,1
Το προϊόν το ίδιο	13,9	15,5	13	14,2	13	19	11	8,9	12,7
ΔΑ	5,3	6,4	4,5	5,7	5,3	6	4,6	3,3	5,5

ΚΥΡΙΑΚΕΣ

Συμφωνείτε ή διαφωνείτε με την πρόθεση του Υπουργείου Ανάπτυξης
να είναι ανοιχτά τα καταστήματα και τις Κυριακές ;



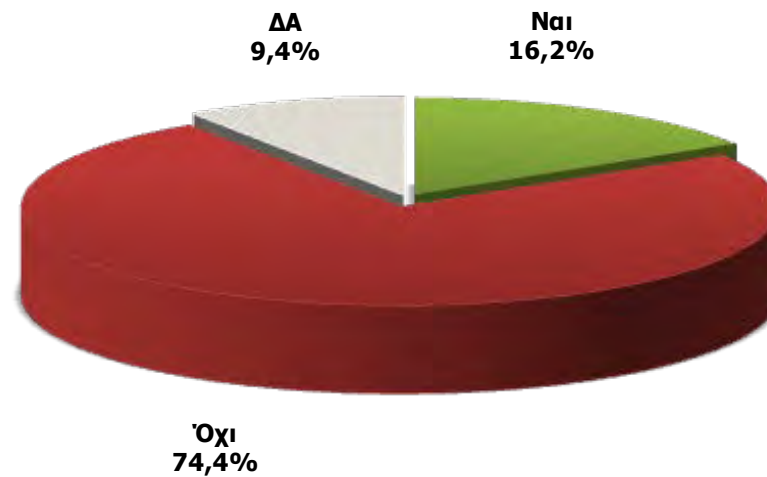
Συμφωνείτε ή διαφωνείτε με την πρόθεση του Υπουργείου Ανάπτυξης
να είναι ανοιχτά τα καταστήματα και τις Κυριακές ;

- Ανά κατηγορία -

	ΚΛΑΔΟΣ			ΕΤΗ ΛΕΙΤΟΥΡΓΙΑΣ				ΠΕΡΙΟΧΗ	
	Εμπόριο	Μεταποίηση	Υπηρεσίες	έως 5 χρόνια	5-10 χρόνια	10-15 χρόνια	15 και άνω	Αττική	Υπόλοιπη Ελλάδα
Συμφωνώ	11,4	18,5	21,3	17,5	16,1	17,8	16,8	17,6	16,5
Μάλλον Συμφωνώ (με προϋποθέσεις)	4,9	14,3	10,1	11,4	8,6	10,3	8,7	8,3	9,6
Μάλλον διαφωνώ	3,1	4,2	3,2	2,6	4,3	3,4	3,3	3,7	3,3
Διαφωνώ	78,4	56,8	60	63,2	68,8	65,8	66,4	65,6	66,4
ΔΑ	2,2	6,3	5,4	5,3	2,2	2,7	4,8	4,8	4,2

	ΤΖΙΡΟΣ				ΑΡΙΘΜΟΣ ΕΡΓΑΖΟΜΕΝΩΝ				
	Κάτω από 50.000	50 έως 100 χιλιάδες	100-300 χιλιάδες	Πάνω από 300 χιλιάδες	Χωρίς προσωπικό	1 άτομο	2-4 άτομα	5-9 άτομα	10 άτομα & άνω
Συμφωνώ	14,1	17,7	17,5	24,8	12,7	13	19,4	24,4	40
Μάλλον Συμφωνώ (με προϋποθέσεις)	9	10	10,3	5,7	7,9	9,6	8,4	15,6	9,1
Μάλλον διαφωνώ	4,8	2,3	1,8	3,5	4,2	3	3,5	3,3	
Διαφωνώ	69,1	65,9	65,9	56	72,2	71,4	63,2	47,8	41,8
ΔΑ	3,1	4,1	4,5	9,9	2,9	3	5,5	8,9	9,1

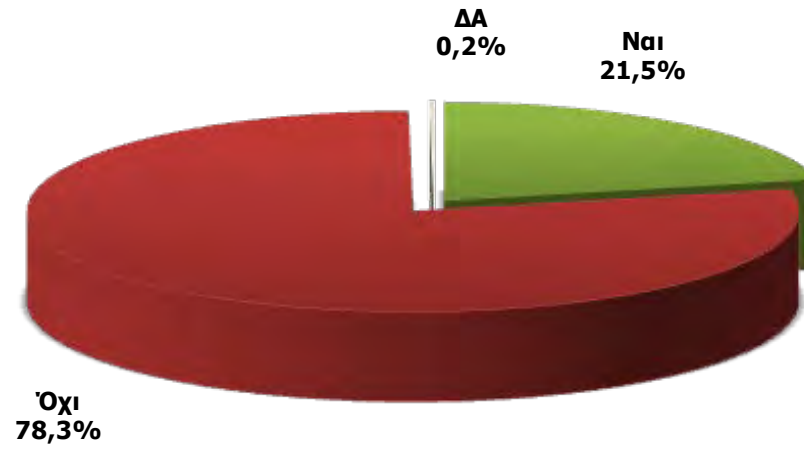
Ένα τέτοιο μέτρο θα συμβάλει στην ανάκαμψη της αγοράς ή όχι;



	ΚΛΑΔΟΣ			ΕΤΗ ΛΕΙΤΟΥΡΓΙΑΣ				ΠΕΡΙΟΧΗ	
	Εμπόριο	Μεταποίηση	Υπηρεσίες	έως 5 χρόνια	5-10 χρόνια	10-15 χρόνια	15 και άνω	Αττική	Υπόλοιπη Ελλάδα
Ναι	10,2	22,3	18,3	19,3	11,8	17,1	16,2	15,5	16,7
Όχι	84,9	63,4	71,2	74,6	77,4	74	74,1	74,8	74,2
ΔΑ	4,9	14,3	10,5	6,1	10,8	8,9	9,7	9,7	9,1

	ΤΖΙΠΟΣ				ΑΡΙΘΜΟΣ ΕΡΓΑΖΟΜΕΝΩΝ				
	Κάτω από 50.000	50 έως 100 χιλιάδες	100-300 χιλιάδες	Πάνω από 300 χιλιάδες	Χωρίς προσωπικό	1 άτομο	2-4 άτομα	5-9 άτομα	10 άτομα & άνω
Ναι	14,6	19,5	15,7	17	9,8	17,5	18,6	20	32,7
Όχι	76,1	71,4	77,1	73	79,9	75,3	73,9	63,3	52,7
ΔΑ	9,3	9,1	7,2	9,9	10,3	7,2	7,5	16,7	14,5

Θα συμβάλει στην αύξηση της απασχόλησης ή όχι;



Θα συμβάλει στην αύξηση της απασχόλησης ή όχι;

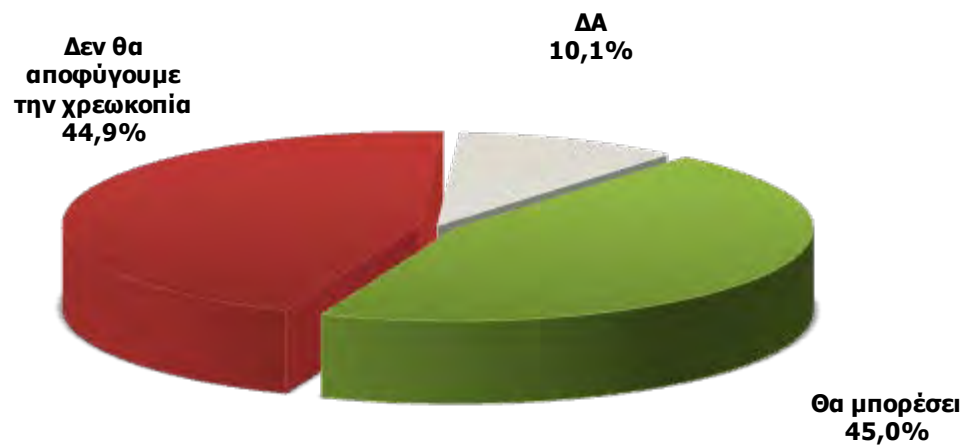
- Ανά κατηγορία -

	ΚΛΑΔΟΣ			ΕΤΗ ΛΕΙΤΟΥΡΓΙΑΣ				ΠΕΡΙΟΧΗ	
	Εμπόριο	Μεταποίηση	Υπηρεσίες	έως 5 χρόνια	5-10 χρόνια	10-15 χρόνια	15 και άνω	Αττική	Υπόλοιπη Ελλάδα
Ναι	14,3	30,7	22,8	21,9	21,5	24,7	20,9	23,3	20,4
Όχι	85,1	69,3	77,2	78,1	78,5	74	79	76,7	79,2
ΔΑ	0,7					1,4	0,1		0,4

	ΤΖΙΠΟΣ				ΑΡΙΘΜΟΣ ΕΡΓΑΖΟΜΕΝΩΝ				
	Κάτω από 50.000	50 έως 100 χιλιάδες	100-300 χιλιάδες	Πάνω από 300 χιλιάδες	Χωρίς προσωπικό	1 άτομο	2-4 άτομα	5-9 άτομα	10 άτομα & άνω
Ναι	21,2	24,1	20,6	20,6	17,7	17,2	23,2	34,4	41,8
Όχι	78,6	75	79,4	79,4	81,7	82,5	76,8	65,6	58,2
ΔΑ	0,2	0,9			0,5	0,3			

**ΒΑΘΜΟΣ ΑΙΣΙΟΔΟΞΙΑΣ ΓΙΑ ΤΗΝ ΠΟΡΕΙΑ
ΤΗΣ ΕΛΛΗΝΙΚΗΣ ΟΙΚΟΝΟΜΙΑΣ**

Πιστεύετε ότι τελικά θα μπορέσει η Ελλάδα να ξεπεράσει την κρίση -έστω και αν χρειαστούν περισσότερα χρόνια λιτότητας- ή δεν θα αποφύγουμε την οριστική χρεωκοπία;



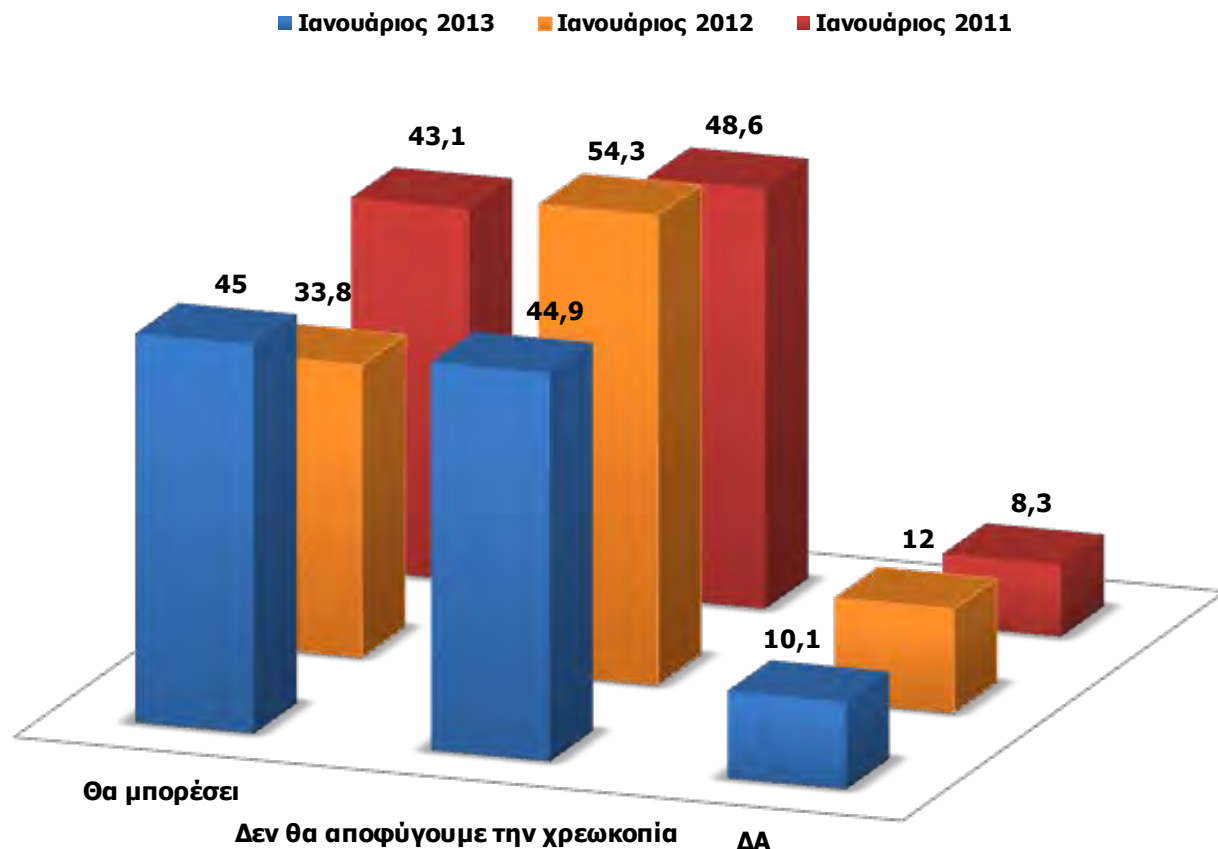
**Πιστεύετε ότι τελικά θα μπορέσει η Ελλάδα να ξεπεράσει την κρίση -έστω και αν χρειαστούν περισσότερα χρόνια λιτότητας- ή δεν θα αποφύγουμε την οριστική χρεωκοπία;
-Ανά κατηγορία -**

	ΚΛΑΔΟΣ			ΕΤΗ ΛΕΙΤΟΥΡΓΙΑΣ				ΠΕΡΙΟΧΗ	
	Εμπόριο	Μεταποίηση	Υπηρεσίες	έως 5 χρόνια	5-10 χρόνια	10-15 χρόνια	15 και άνω	Αττική	Υπόλοιπη Ελλάδα
Θα μπορέσει	42,8	45,3	46,9	56,1	38,7	43,8	44,4	47,6	43,5
Δεν θα αποφύγουμε την χρεωκοπία	46,1	44,6	43,9	32,5	55,9	50	44,5	42,7	46,1
ΔΑ	11,1	10,1	9,2	11,4	5,4	6,2	11,1	9,7	10,4

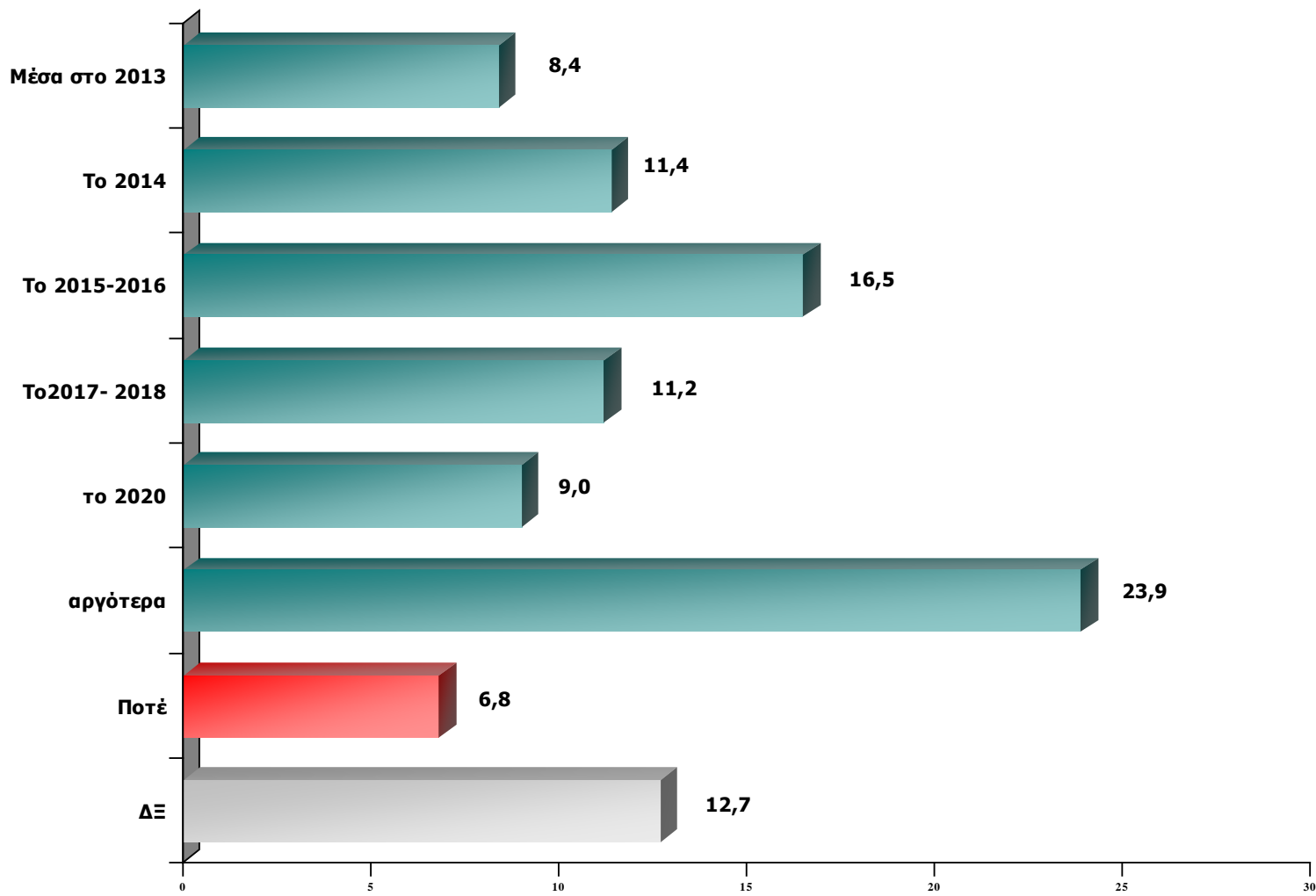
	ΤΖΙΠΟΣ				ΑΡΙΘΜΟΣ ΕΡΓΑΖΟΜΕΝΩΝ				
	Κάτω από 50.000	50 έως 100 χιλιάδες	100-300 χιλιάδες	Πάνω από 300 χιλιάδες	Χωρίς προσωπικό	1 άτομο	2-4 άτομα	5-9 άτομα	10 άτομα & άνω
Θα μπορέσει	44,2	45	46,2	50,4	42,1	42,2	47	55,6	50,9
Δεν θα αποφύγουμε την χρεωκοπία	47,9	44,1	40,8	37,6	48,9	47,9	41,4	34,4	38,2
ΔΑ	7,9	10,9	13	12,1	9	9,9	11,6	10	10,9

Πιστεύετε ότι τελικά θα μπορέσει η Ελλάδα να ξεπεράσει την κρίση -έστω και αν χρειαστούν περισσότερα χρόνια λιτότητας- ή δεν θα αποφύγουμε την οριστική χρεωκοπία;

ΣΥΓΚΡΙΣΗ ΣΤΟΙΧΕΙΩΝ ΙΑΝΟΥΑΡΙΟΥ 2013 – 2012 - 2011



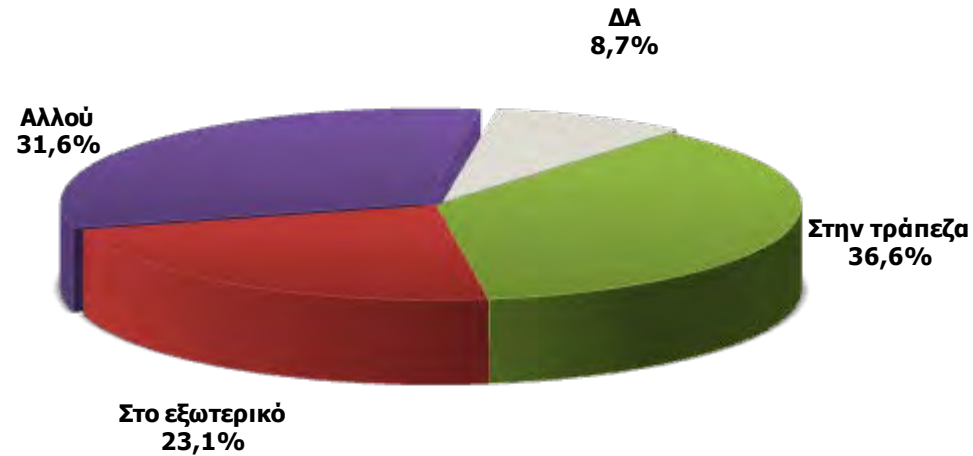
Πότε πιστεύετε ότι θα φανούν τα πρώτα σημάδια ανάκαμψης της αγοράς;



	ΚΛΑΔΟΣ			ΕΤΗ ΛΕΙΤΟΥΡΓΙΑΣ				ΠΕΡΙΟΧΗ	
	Εμπόριο	Μεταποίηση	Υπηρεσίες	έως 5 χρόνια	5-10 χρόνια	10-15 χρόνια	15 και άνω	Αττική	Υπόλοιπη Ελλάδα
Μέσα στο 2013	9,4	9,4	6,9	7,9	6,5	10,3	8,4	8,8	8,2
Το 2014	10	12,5	12	9,6	3,2	6,2	13,5	14,3	9,8
Το 2015-2016	15,4	16,7	17,4	25,4	21,5	17,8	14,5	19,4	14,8
Το 2017-2018	12,2	9,8	11,2	11,4	14	10,3	11,1	10,4	11,7
το 2020	8,5	10,5	8,6	14	11,8	8,2	8,1	8,8	9,1
αργότερα	24,3	23	24,1	16,7	20,4	30,1	24,2	20,3	25,9
Ποτέ	8,2	4,5	6,9	1,8	6,5	4,8	7,8	6	7,3
ΔΞ	12	13,6	12,9	13,2	16,1	12,3	12,4	12	13,2

	ΤΖΙΡΟΣ				ΑΡΙΘΜΟΣ ΕΡΓΑΖΟΜΕΝΩΝ				
	Κάτω από 50.000	50 έως 100 χιλιάδες	100-300 χιλιάδες	Πάνω από 300 χιλιάδες	Χωρίς προσωπικό	1 άτομο	2-4 άτομα	5-9 άτομα	10 άτομα & άνω
Μέσα στο 2013	7,9	8,2	10,3	7,8	5,3	10,5	8,4	11,1	12,7
Το 2014	11,9	11,4	9,4	13,5	10,1	8,7	13	17,8	14,5
Το 2015-2016	14,6	14,5	21,1	20,6	14,3	16,3	17,4	20	21,8
Το 2017-2018	11,3	10,9	11,2	10,6	12,2	11,4	9,6	12,2	12,7
το 2020	9,7	8,2	8,1	7,1	12,4	6,3	7,8	12,2	3,6
αργότερα	25,2	24,5	21,1	24,1	25,4	23,8	24,6	17,8	20
Ποτέ	7,7	8,2	4	7,1	6,6	8,4	7	3,3	3,6
ΔΞ	11,7	14,1	14,8	9,2	13,8	14,5	12,2	5,6	10,9

Εάν είχατε σήμερα ένα ποσό διαθέσιμο σε μετρητά,
πού πιστεύετε ότι τα χρήματά σας θα ήταν πιο ασφαλή;



Εάν είχατε σήμερα ένα ποσό διαθέσιμο σε μετρητά,
πού πιστεύετε ότι τα χρήματά σας θα ήταν πιο ασφαλή;

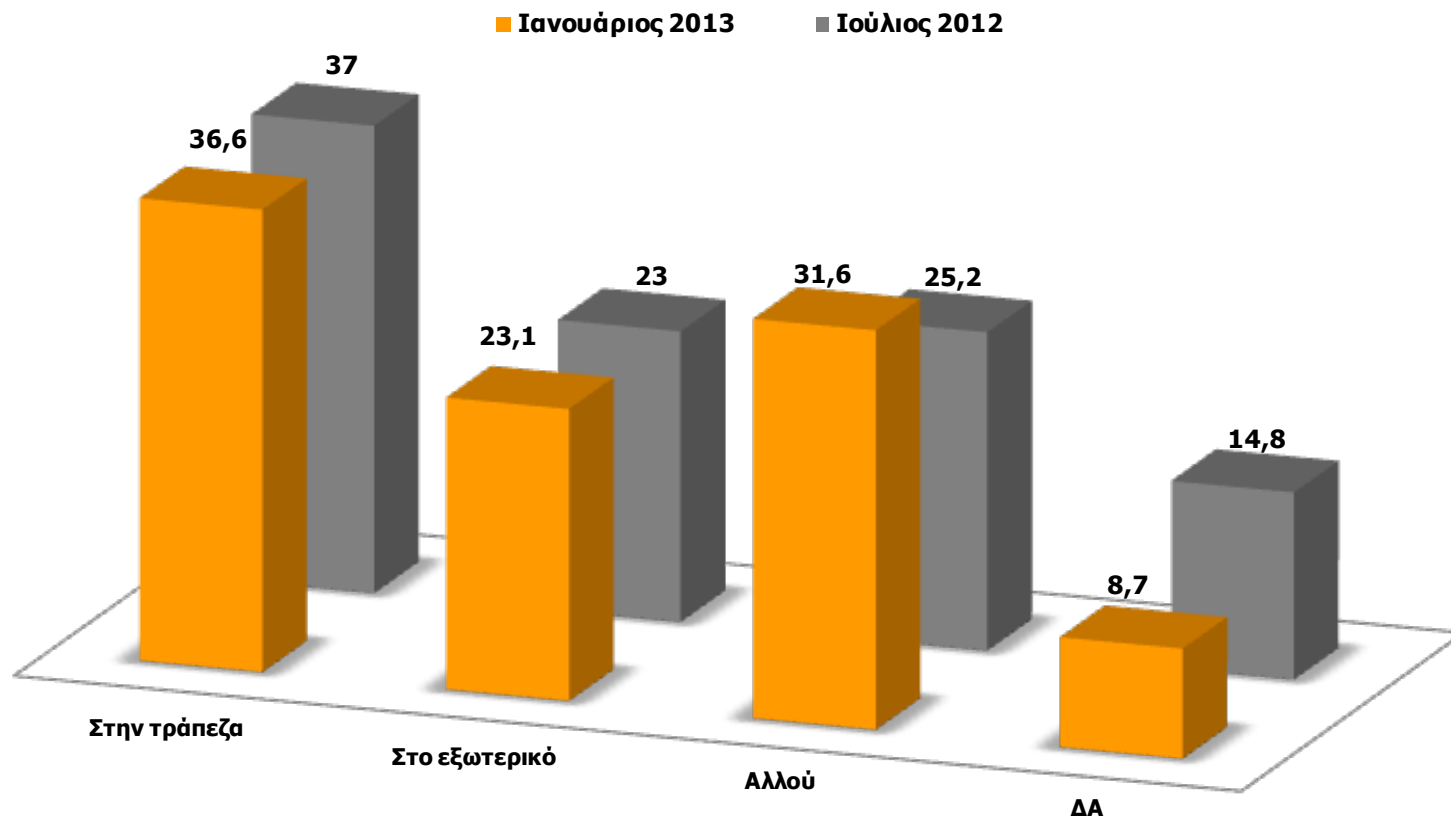
-Ανά κατηγορία -

	ΚΛΑΔΟΣ			ΕΤΗ ΛΕΙΤΟΥΡΓΙΑΣ				ΠΕΡΙΟΧΗ	
	Εμπόριο	Μεταποίηση	Υπηρεσίες	έως 5 χρόνια	5-10 χρόνια	10-15 χρόνια	15 και άνω	Αττική	Υπόλοιπη Ελλάδα
Στην τράπεζα	36,3	39	35,5	30,7	22,6	30,1	40,1	38,1	35,8
Στο εξωτερικό	22,7	23,3	23,2	28,1	31,2	24,7	21,3	25,6	21,6
Αλλού	30,3	27,5	35,5	32,5	39,8	36,3	29,8	30,3	32,4
ΔΑ	10,7	10,1	5,8	8,8	6,5	8,9	8,9	6	10,2

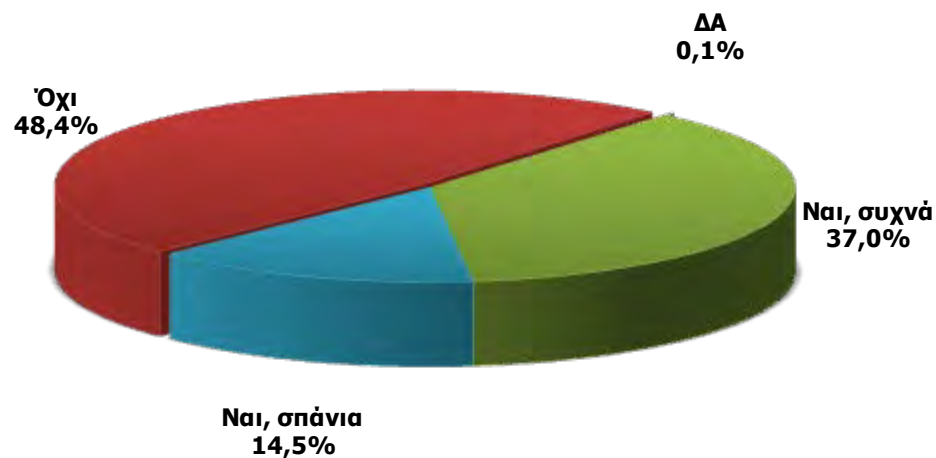
	ΤΖΙΡΟΣ				ΑΡΙΘΜΟΣ ΕΡΓΑΖΟΜΕΝΩΝ				
	Κάτω από 50.000	50 έως 100 χιλιάδες	100-300 χιλιάδες	Πάνω από 300 χιλιάδες	Χωρίς προσωπικό	1 άτομο	2-4 άτομα	5-9 άτομα	10 άτομα & άνω
Στην τράπεζα	36	40,9	32,7	38,3	33,6	33,7	37,4	47,8	50,9
Στο εξωτερικό	22,9	22,7	25,1	24,1	22	23,5	25,5	17,8	21,8
Αλλού	32,7	27,7	34,1	27	32,5	33,7	32,5	27,8	14,5
ΔΑ	8,4	8,6	8,1	10,6	11,9	9	4,6	6,7	12,7

Εάν είχατε σήμερα ένα ποσό διαθέσιμο σε μετρητά,
πού πιστεύετε ότι τα χρήματά σας θα ήταν πιο ασφαλή;

ΣΥΓΚΡΙΤΙΚΟ ΓΡΑΦΗΜΑ
ΙΟΥΛΙΟΣ 2012 - ΙΑΝΟΥΑΡΙΟΣ 2013



Τους τελευταίους 6 μήνες, έχει τύχει πελάτες σας να σας ζητούν να μην κόψετε απόδειξη για να επωφεληθούν την διαφορά στην τιμή;



Τους τελευταίους 6 μήνες, έχει τύχει πελάτες σας να σας ζητούν να μην κόψετε απόδειξη για να επωφεληθούν την διαφορά στην τιμή;

-Ανά κατηγορία -

	ΚΛΑΔΟΣ			ΕΤΗ ΛΕΙΤΟΥΡΓΙΑΣ				ΠΕΡΙΟΧΗ	
	Εμπόριο	Μεταποίηση	Υπηρεσίες	έως 5 χρόνια	5-10 χρόνια	10-15 χρόνια	15 και άνω	Αττική	Υπόλοιπη Ελλάδα
Ναι, συχνά	38,5	41,5	32,7	33,3	34,4	34,9	38,1	42,5	33,9
Ναι, σπάνια	16,3	10,5	15,3	16,7	19,4	16,4	13,3	14,8	14,3
Όχι	45,2	47,7	51,8	50	46,2	47,9	48,4	42,7	51,6
ΔΑ		0,3	0,2			0,7	0,1		0,3

	ΤΖΙΡΟΣ				ΑΡΙΘΜΟΣ ΕΡΓΑΖΟΜΕΝΩΝ				
	Κάτω από 50.000	50 έως 100 χιλιάδες	100-300 χιλιάδες	Πάνω από 300 χιλιάδες	Χωρίς προσωπικό	1 άτομο	2-4 άτομα	5-9 άτομα	10 άτομα & άνω
Ναι, συχνά	39,5	35,5	32,3	35,5	41,5	36,1	36,8	33,3	18,2
Ναι, σπάνια	15,5	13,6	13,5	12,1	13,8	15,7	15,4	12,2	10,9
Όχι	44,8	50,9	54,3	51,8	44,7	47,9	47,5	54,4	70,9
ΔΑ	0,2			0,7		0,3	0,3		