



ΔΕΛΤΙΟ ΤΥΠΟΥ

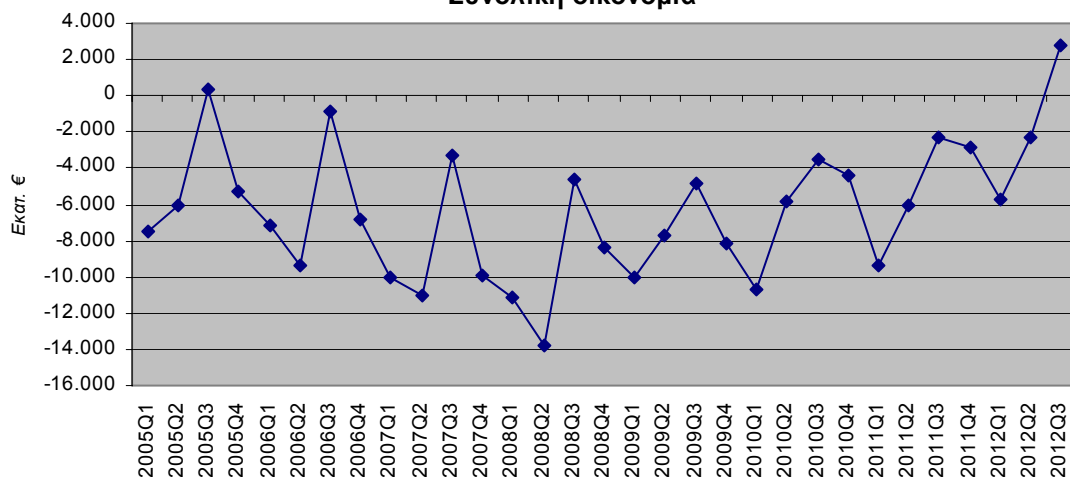
ΤΡΙΜΗΝΙΑΙΟΙ ΜΗ ΧΡΗΜΑΤΟΟΙΚΟΝΟΜΙΚΟΙ ΛΟΓΑΡΙΑΣΜΟΙ ΘΕΣΜΙΚΩΝ ΤΟΜΕΩΝ: 3^ο Τρίμηνο 2012

Οι τριμηνιαίοι μη χρηματοοικονομικοί λογαριασμοί παρέχουν μια συνολική περιγραφή της Ελληνικής οικονομίας, βασισμένη στην ανάλυση της οικονομικής συμπεριφοράς των θεσμικών τομέων που τη συνθέτουν (νοικοκυριά και μη κερδοσκοπικά ιδρύματα που εξυπηρετούν νοικοκυριά, μη χρηματοοικονομικές εταιρείες, χρηματοοικονομικές εταιρείες, γενική κυβέρνηση) καθώς και των σχέσεων της εθνικής οικονομίας με τον υπόλοιπο κόσμο (αλλοδαπή). Η κατάρτισή τους ακολουθεί το Ευρωπαϊκό Σύστημα Λογαριασμών (ΕΣΛ 95) και καλύπτει την περίοδο από το πρώτο τρίμηνο του 2000. Το παρόν δελτίο τύπου αφορά στο τρίτο τρίμηνο του 2012.

Κατά το τρίτο τρίμηνο του 2012 καταγράφηκε πλεόνασμα στο εξωτερικό ισοζύγιο αγαθών και υπηρεσιών κατά 1,8 δισ. ευρώ, έναντι ελλείμματος 0,8 δισ. ευρώ που είχε καταγραφεί το τρίτο τρίμηνο του 2011. Λόγω του πλεονάσματος στο εξωτερικό ισοζύγιο αγαθών και υπηρεσιών και της αύξησης των καθαρών εισοδημάτων και των (τρεχουσών και κεφαλαιακών) μεταβιβάσεων που λαμβάνονται από την αλλοδαπή, η συνολική οικονομία (S.1) παρουσίασε καθαρή χορήγηση δανείων 2,8 δισ. ευρώ σε σχέση με την αλλοδαπή (S.2), σε σύγκριση με το τρίτο τρίμηνο του 2011 που η καθαρή λήψη δανείων ανέρχονταν σε 2,3 δισ. ευρώ.

Σε δισ. €			
Συνολική οικονομία (S.1)	2012Q3	2011Q3	Διαφορά
Εισαγωγές αγαθών και υπηρεσιών	15,1	17,9	-2,8
Εξαγωγές αγαθών και υπηρεσιών	16,9	17,1	-0,2
Εξωτερικό ισοζύγιο αγαθών και υπηρεσιών	1,8	-0,8	2,6
Εξωτερικό ισοζύγιο πρωτογενών εισοδημάτων, τρεχουσών και κεφαλαιακών μεταβιβάσεων	1,1	-1,5	2,6
Καθαρή χορήγηση(+)/καθαρή λήψη(-) δανείων	2,8	-2,3	5,2
Αλλοδαπή (S.2)			
Καθαρή χορήγηση(+)/καθαρή λήψη(-) δανείων	-2,8	2,3	-5,2

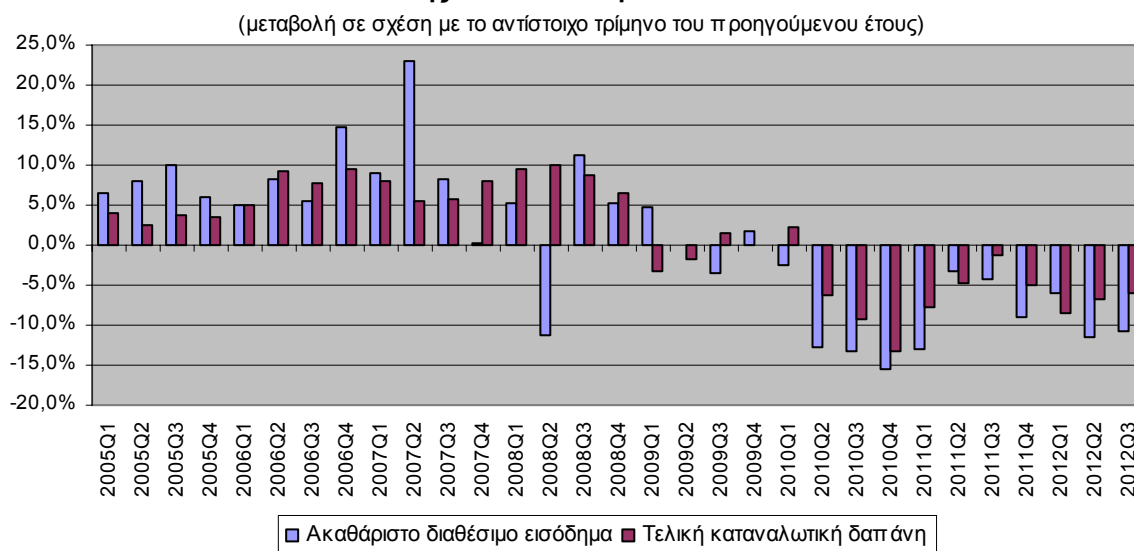
Καθαρή χορήγηση(+)/καθαρή λήψη(-) δανείων Συνολική οικονομία



Κατά το τρίτο τρίμηνο του 2012, το διαθέσιμο εισόδημα του τομέα των νοικοκυριών και των μη κερδοσκοπικών ιδρυμάτων που εξυπηρετούν νοικοκυριά (ΜΚΙΕΝ) - S.1M - μειώθηκε κατά 10,6% σε σύγκριση με το αντίστοιχο τρίμηνο του προηγούμενου έτους, από 37,2 δισ. ευρώ σε 33,2 δισ. ευρώ. Αυτό οφείλεται κατά κύριο λόγο στη μείωση κατά 11,3% των αποδοχών των εργαζομένων, στην μείωση κατά 10,2% των κοινωνικών παροχών που εισπράττουν τα νοικοκυριά και στην αύξηση κατά 17,7% των φόρων στο εισόδημα και την περιουσία που πληρώνουν τα νοικοκυριά.

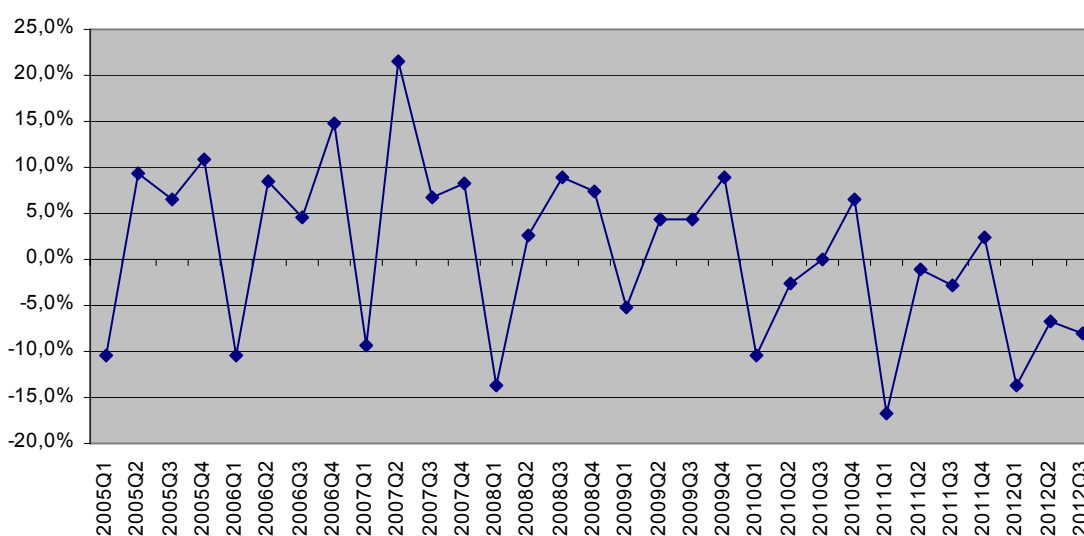
Η τελική καταναλωτική δαπάνη των νοικοκυριών και των μη κερδοσκοπικών ιδρυμάτων που εξυπηρετούν νοικοκυριά, μειώθηκε κατά 6,1% σε σύγκριση με το αντίστοιχο τρίμηνο του προηγούμενου έτους, από 38,2 δισ. ευρώ σε 35,9 δισ. ευρώ.

Εξέλιξη του ακαθάριστου διαθέσιμου εισοδήματος και της καταναλωτικής δαπάνης των Νοικοκυριών και ΜΚΙΕΝ



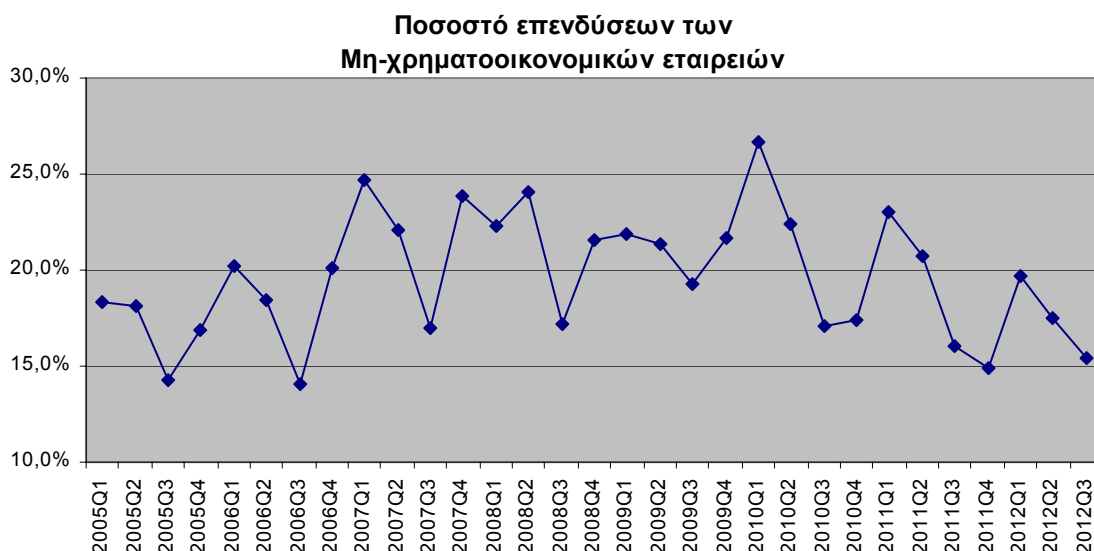
Το ποσοστό αποταμίευσης των νοικοκυριών και των ΜΚΙΕΝ, που ορίζεται ως η ακαθάριστη αποταμίευση προς το ακαθάριστο διαθέσιμο εισόδημα, ήταν -8,1% κατά το τρίτο τρίμηνο του 2012, σε σύγκριση με -2,8% το τρίτο τρίμηνο του 2011.

Ποσοστό αποταμίευσης Νοικοκυριών και ΜΚΙΕΝ



Κατά το τρίτο τρίμηνο του 2012, οι ακαθάριστες επενδύσεις παγίου κεφαλαίου του τομέα των μη χρηματοοικονομικών εταιρειών (S.11), μειώθηκαν κατά 11,3% σε σύγκριση με το αντίστοιχο τρίμηνο του προηγούμενου έτους, από 3,2 δισ. ευρώ σε 2,8 δισ. ευρώ. Το ποσοστό των επενδύσεων του τομέα

που ορίζεται ως οι ακαθάριστες επενδύσεις παγίου κεφαλαίου προς την ακαθάριστη προστιθέμενη αξία, ήταν 15,4% σε σύγκριση με 16,1% το τρίτο τρίμηνο του 2011.



Οι καθαρές δανειακές ανάγκες του τομέα της γενικής κυβέρνησης (S.13) κατά το τρίτο τρίμηνο του 2012 ανέρχονταν σε 7,9 δισ. ευρώ, σε σύγκριση με το τρίτο τρίμηνο του 2011 που ήταν 5,5 δισ. ευρώ. Η αύξηση του ελλείμματος της Γενικής Κυβέρνησης το τρίτο τρίμηνο του 2012 οφείλεται κυρίως σε προσωρινή εκτίμηση των κεφαλαιακών μεταβιβάσεων της Γενικής Κυβέρνησης στα πλαίσια του προγράμματος κρατικής βοήθειας προς συγκεκριμένες τράπεζες. Σημειώνεται επίσης ότι λόγω αναταξινόμησης μέρους των κοινωνικών παροχών (D.62) της Γενικής Κυβέρνησης σε κοινωνικές μεταβιβάσεις σε είδος (D.63) από το έτος 2005, η τελική καταναλωτική δαπάνη της Γενικής Κυβέρνησης έχει αυξηθεί για την περίοδο αυτή με ανάλογη μείωση της καταναλωτικής δαπάνης των Νοικοκυριών.



Αναφορές

Μεθοδολογικές πληροφορίες και αναλυτικοί Πίνακες είναι διαθέσιμα στην ιστοσελίδα της ΕΛΣΤΑΤ:

[Ιστοσελίδα ΕΛΣΤΑΤ](#)

Πληροφορίες

Δ/ση Εθνικών Λογαριασμών

Τμήμα Τριμηνιαίων, Περιφερειακών & Δορυφορικών Λογ/μών

Μαρία Οικονομάκου,

Tel : 213 135 2084

Fax : 213 135 2552

Email: maroik@statistics.gr