



Ημερήσια έκθεση επιδημιολογικής επιτήρησης λοιμωξης από το νέο κορωνοϊό (COVID-19)

Δεδομένα έως 07 Ιουνίου 2022, ώρα 09:00

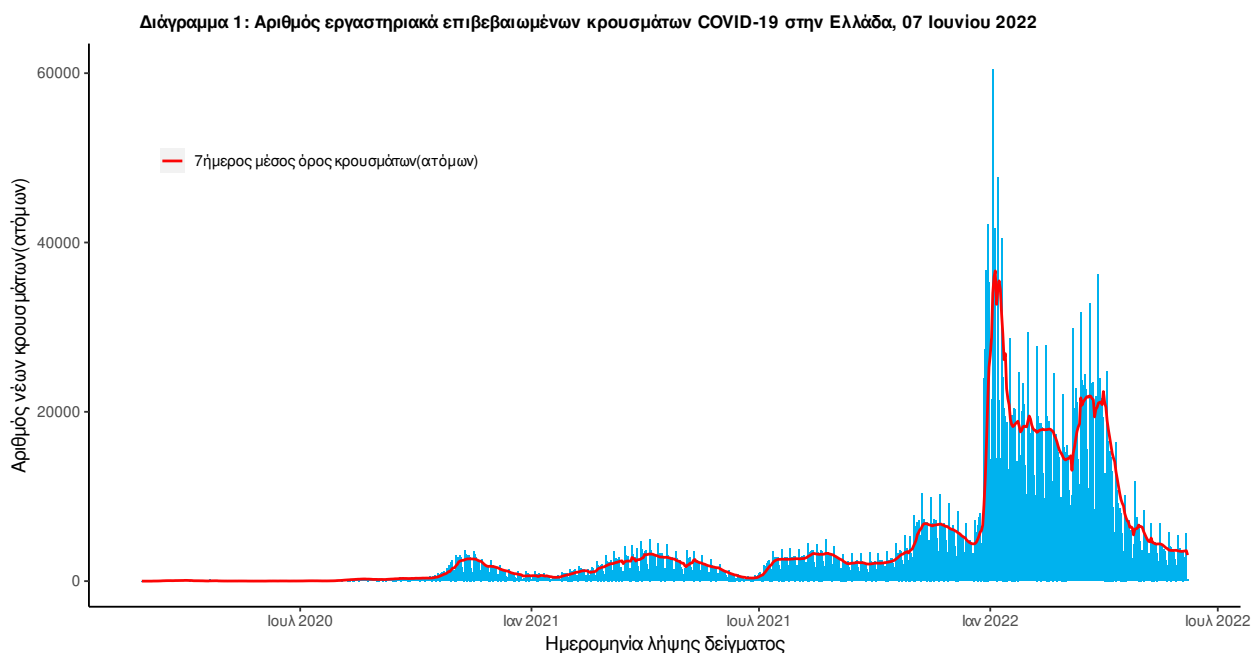
Εισαγωγή

Τα στοιχεία που παρουσιάζονται αφορούν περιστατικά από την επιδημιολογική επιτήρηση της νόσου από το νέο κορωνοϊό (COVID-19), με βάση τα δεδομένα που έχουν δηλωθεί στον ΕΟΔΥ και καταγραφεί μέχρι τις 07 Ιουνίου 2022 (ώρα 09:00).

Τα **νέα εργαστηριακά επιβεβαιωμένα κρούσματα** της νόσου(άτομα) που καταγράφηκαν τις τελευταίες 24 ώρες ήταν **5.610**. Ο **συνολικός αριθμός** των ατόμων που νόσησαν ανέρχεται σε **3.478.779** (ημερήσια μεταβολή +0.2%), εκ των οποίων **48.8% άνδρες**.¹ Ο αριθμός πιθανών νέων επαναλοιμώξεων που καταγράφηκαν τις τελευταίες 24 ώρες ήταν **679** ενώ από την αρχή της πανδημίας SARS-CoV-2 ο συνολικός αριθμός εκτιμάται σε **139.040(3.8%** του συνολικού αριθμού των θετικών αποτελεσμάτων).²

Ημερήσια εξέλιξη της πανδημίας:

Στο **Διάγραμμα 1** παρουσιάζεται η ημερήσια κατανομή των επιβεβαιωμένων κρουσμάτων(ατόμων) και ο 7ήμερος κυλιόμενος μέσος όρος του αριθμού των κρουσμάτων.



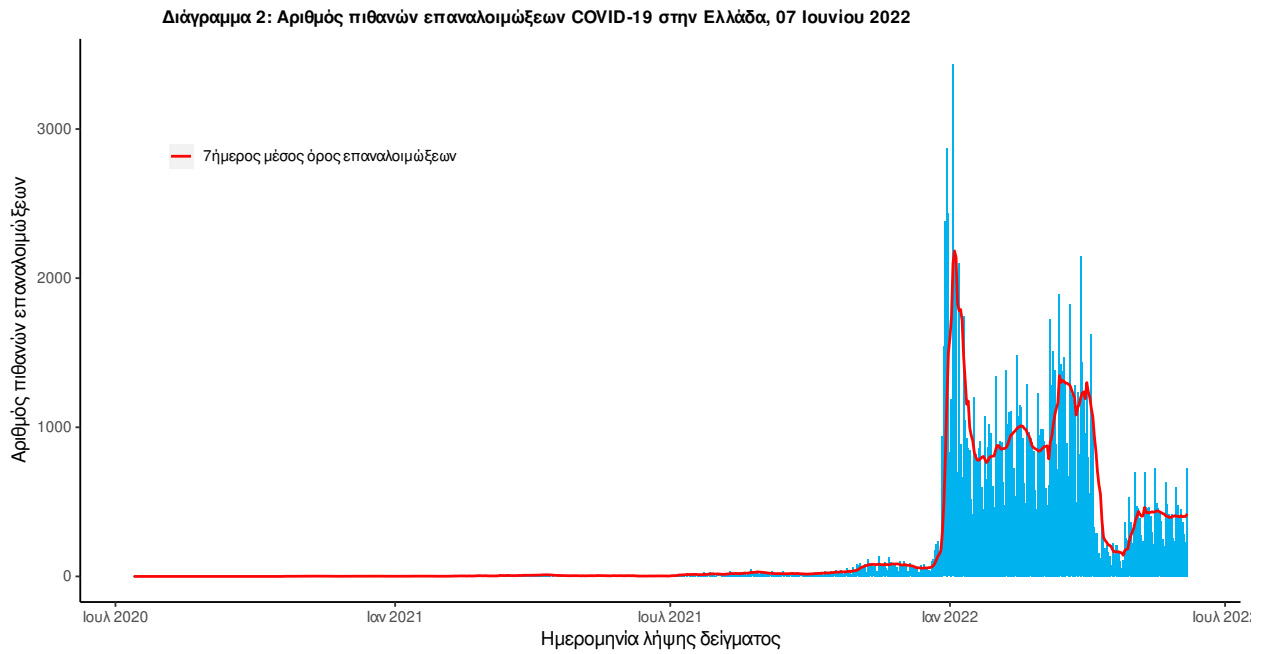
Σημ.: οι στήλες στο Διάγραμμα 1 εκφράζουν τον αριθμό νέων κρουσμάτων με βάση την ημερομηνία λήψης εργαστηριακού δείγματος, και όχι

¹ Ο συνολικός αριθμός επιβεβαιωμένων κρουσμάτων έχει αναθεωρηθεί κατόπιν ελέγχου των δεδομένων.

² 1.Επαναλοιμώξη ορίζεται ως η καταγραφή θετικού εργαστηριακού αποτελέσματος για κορωνοϊό SARS-CoV-2 με τη χρήση μοριακού ελέγχου (PCR) ή ταχείας δοκιμασίας αντιγόνου (RAT), σε χρονικό διάστημα ≥ 90 ημερών μετά από προηγούμενη εργαστηριακή διάγνωση του SARS-CoV-2 (με τη χρήση μοριακού ελέγχου (PCR) ή ταχείας δοκιμασίας αντιγόνου) στο ίδιο άτομο. 2.Ο συνολικός αριθμός των επαναλοιμώξεων έχει αναθεωρηθεί κατόπιν ελέγχου των δεδομένων.

με βάση την ημερομηνία ανακοίνωσης των κρουσμάτων.

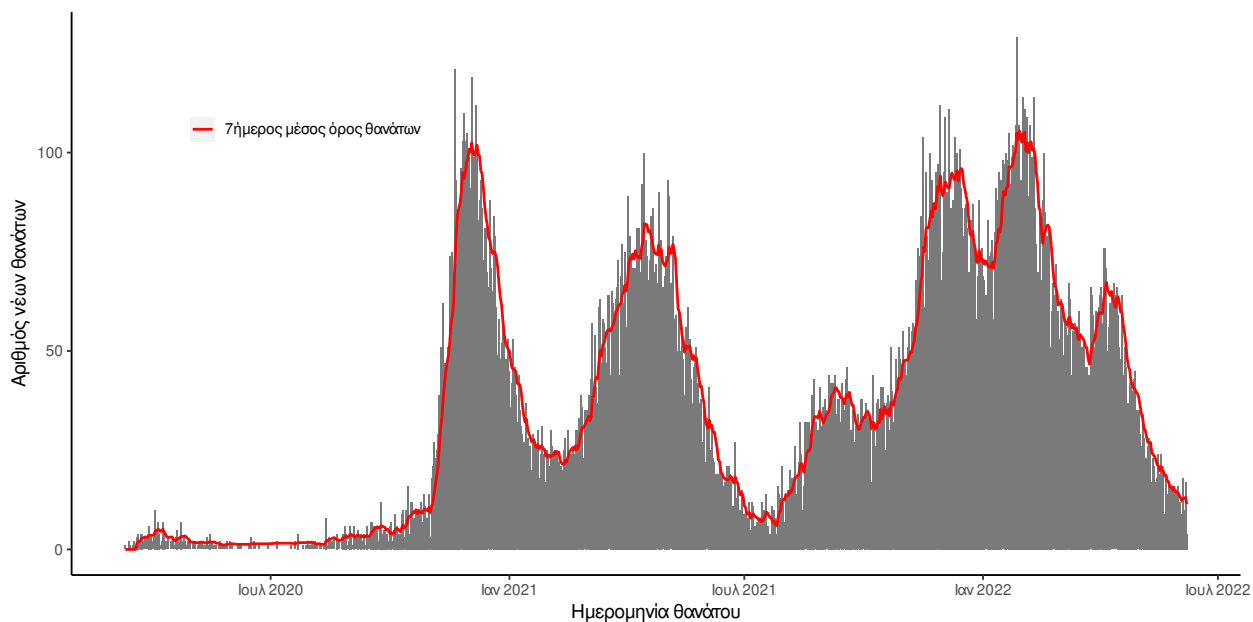
Στο **Διάγραμμα 2** παρουσιάζεται ο αριθμός των επαναλοιμώξεων ανά ημερομηνία λήψης δείγματος και ο 7ήμερος κυλιόμενος μέσος όρος των επαναλοιμώξεων.



Οι νέοι **θάνατοι** ασθενών με COVID-19 είναι **19**, ενώ από την έναρξη της επιδημίας έχουν καταγραφεί συνολικά **29.951 θάνατοι**.³ Το 95.6% είχε υποκείμενο νόσημα ή/και ηλικία 70 ετών και άνω.

Στο Διάγραμμα 3 παρουσιάζεται η ημερήσια κατανομή των θανάτων και ο 7ήμερος κυλιόμενος μέσος όρος του αριθμού των θανάτων.

Διάγραμμα 3: Αριθμός εργαστηριακά επιβεβαιωμένων θανάτων COVID-19 στην Ελλάδα, 07 Ιουνίου 2022



Σημ.: οι στήλες στο Διάγραμμα 2 εκφράζουν τον αριθμό νέων θανάτων με βάση την ημερομηνία θανάτου

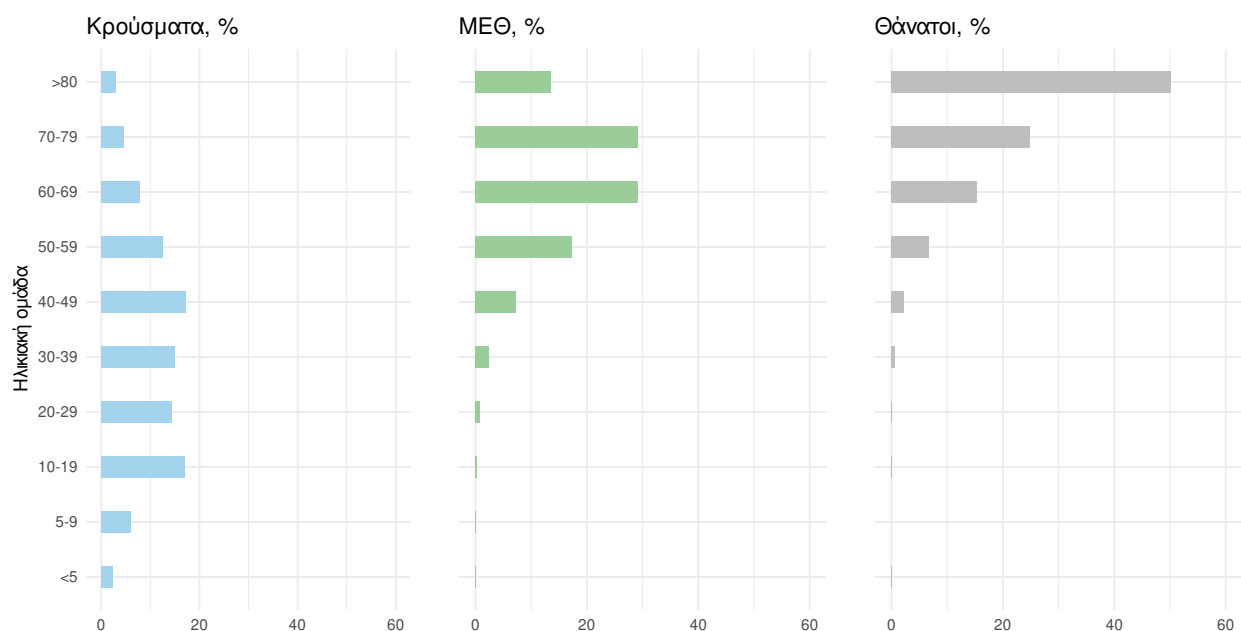
Πίνακας 1: Ηλικιακή κατανομή των νέων θανάτων ασθενών με COVID-19 (Ποσοστό στο σύνολο των νέων θανάτων).

	Νέοι θάνατοι ασθενών με COVID-19 (%)
0-9 ετών	0 (0.0%)
10-19 ετών	0 (0.0%)
20-29 ετών	0 (0.0%)
30-39 ετών	1 (5.3%)
40-49 ετών	0 (0.0%)
50-59 ετών	0 (0.0%)
60-69 ετών	0 (0.0%)
70-79 ετών	3 (15.8%)
80-89 ετών	6 (31.6%)
90+ ετών	9 (47.4%)
Σύνολο	19 (100.0%)

³Πραγματοποιήθηκε ενσωμάτωση θανάτων που καταγράφηκαν με καθυστέρηση στο Εθνικό Μητρώο COVID19.

Ο αριθμός των ασθενών που νοσηλεύονται **διασωληνωμένοι** είναι **120** (60.0% άνδρες). Η **διάμεση ηλικία** τους είναι **70** έτη. Το 92.5% έχει υποκείμενο νόσημα ή/και ηλικία 70 ετών και άνω. Μεταξύ των ασθενών που νοσηλεύονται **διασωληνωμένοι**, **58 (48.33%)** είναι ανεμβολίαστοι ή μερικώς εμβολιασμένοι και **62 (51.67%)** είναι πλήρως εμβολιασμένοι. Από την αρχή της πανδημίας έχουν εξέλθει από τις ΜΕΘ **4.689** ασθενείς. Οι εισαγωγές⁴ νέων ασθενών COVID-19 στα νοσοκομεία της επικράτειας είναι **88** (ημερήσια μεταβολή **-7.37%**). Ο μέσος όρος εισαγωγών του επταημέρου είναι **87** ασθενείς. Η διάμεση ηλικία των κρουσμάτων είναι **37** έτη (εύρος 0.2 έως 112 έτη), ενώ η διάμεση ηλικία των θανόντων είναι **80** έτη (εύρος 0.2 έως 106 έτη).

Διάγραμμα 4: Ηλικιακή Κατανομή κρουσμάτων, νοσηλευόμενων στις ΜΕΘ και ασθενών που απεβίωσαν από την αρχή της πανδημίας



Ακολουθώς παρουσιάζεται η ηλικιακή κατανομή των (α) συνολικών κρουσμάτων, (β) των περιστατικών που κατέληξαν σε θάνατο και (γ) των ασθενών που νοσηλεύονται διασωληνωμένοι:

Πίνακας 2: Ηλικιακή κατανομή επιβεβαιωμένων κρουσμάτων COVID-19

	Σύνολο κρουσμάτων COVID-19*	Θάνατοι ασθενών με COVID-19	Νοσηλευόμενοι διασωληνωθέντες
Σύνολο			
0 – 17 ετών	817008 (22.6%)	7 (0.0%)	0 (0.0%)
18 – 39 ετών	1167046 (32.3%)	218 (0.7%)	5 (4.2%)
40 – 64 ετών	1235035 (34.2%)	4552 (15.2%)	42 (35.0%)
65 και άνω	394162 (10.9%)	25174 (84.1%)	73 (60.8%)
Άνδρες			
0 – 17 ετών	420410 (23.9%)	3 (0.0%)	0 (0.0%)
18 – 39 ετών	566713 (32.2%)	159 (1.0%)	3 (4.2%)
40 – 64 ετών	583568 (33.1%)	2990 (18.2%)	26 (36.1%)
65 και άνω	190320 (10.8%)	13273 (80.8%)	43 (59.7%)
Γυναίκες			
0 – 17 ετών	396597 (21.4%)	4 (0.0%)	0 (0.0%)
18 – 39 ετών	600327 (32.4%)	59 (0.4%)	2 (4.2%)
40 – 64 ετών	651452 (35.2%)	1562 (11.5%)	16 (33.3%)
65 και άνω	203837 (11.0%)	11901 (88.0%)	30 (62.5%)

* Τα στοιχεία αφορούν τα κρούσματα εκείνα για τα οποία είναι γνωστή και επιβεβαιωμένη η ηλικία τους

⁴τα δεδομένα αφορούν τις εισαγωγές της προηγούμενης μέρας που έχουν δηλωθεί στο ΕΚΑΒ.

Κατανομή ανακωινωθέντων εγχώριων κρουσμάτων: Από το σύνολο των **6.289 νέων** κρουσμάτων του νέου ιού στη χώρα **4** είναι εισαγόμενα. Η κατανομή των **6.285** νέων εγχώριων κρουσμάτων ανά Περιφερειακή Ενότητα παρουσιάζεται στον κατωτέρω πίνακα.⁵

Πίνακας 3: Ημερήσιος αριθμός και κρούσματα ανά 100.000 πληθυσμού επιβεβαιωμένων εγχώριων κρουσμάτων COVID-19 ανά περιφερειακή ενότητα στις 07 Ιουνίου 2022.⁶

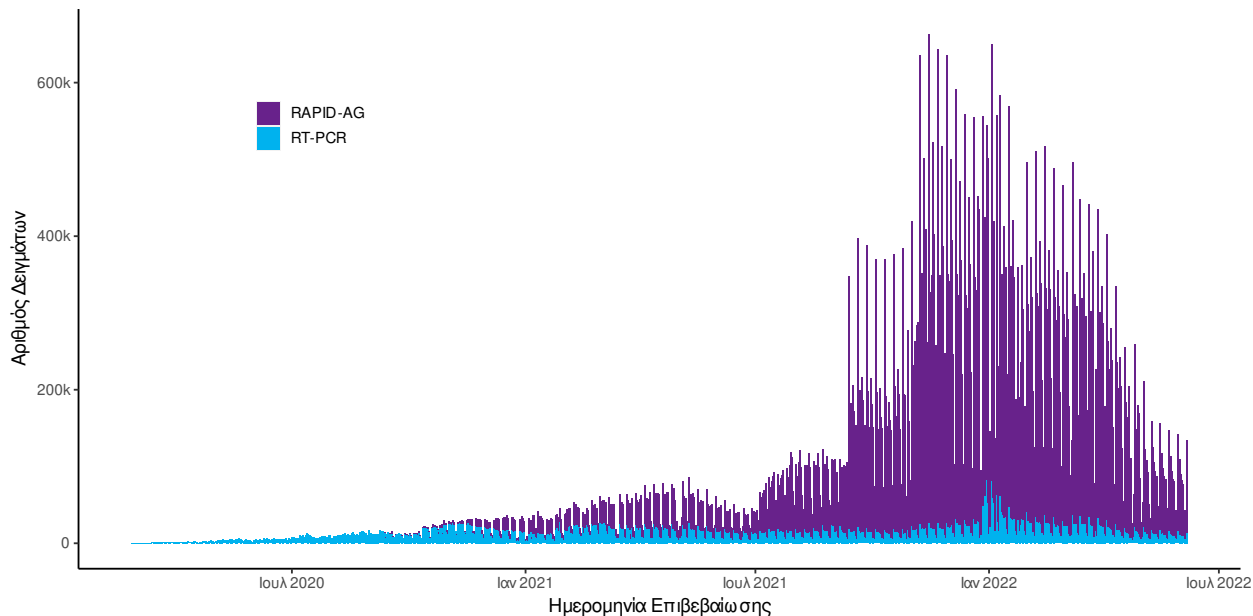
ΠΕΡΙΦΕΡΕΙΑΚΗ ΕΝΟΤΗΤΑ	ΚΡΟΥΣΜΑΤΑ	ΚΡΟΥΣΜΑΤΑ ΑΝΑ 100000		ΠΕΡΙΦΕΡΕΙΑΚΗ ΕΝΟΤΗΤΑ	ΚΡΟΥΣΜΑΤΑ	ΚΡΟΥΣΜΑΤΑ ΑΝΑ 100000	
		ΜΕΣΟΣ ΟΡΟΣ ΚΡΟΥΣΜΑΤΩΝ ΤΩΝ ΤΕΛΕΥΤΑΙΩΝ 7 ΗΜΕΡΩΝ	ΠΛΗΘΥΣΜΟΣ			ΜΕΣΟΣ ΟΡΟΣ ΚΡΟΥΣΜΑΤΩΝ ΤΩΝ ΤΕΛΕΥΤΑΙΩΝ 7 ΗΜΕΡΩΝ	ΠΛΗΘΥΣΜΟΣ
ΑΙΤΩΛΟΑΚΑΡΝΑΝΙΑΣ	77	36,86	36,53	ΚΩ	29	10,71	84,31
ΑΝΑΤΟΛΙΚΗΣ ΑΤΤΙΚΗΣ	434	249,14	86,39	ΛΑΚΩΝΙΑΣ	32	19,29	35,9
ΑΝΔΡΟΥ	4	1,71	43,38	ΛΑΡΙΣΣΑΣ	102	53,29	35,87
ΑΡΓΟΛΙΔΑΣ	33	22,71	34,01	ΛΑΣΙΘΙΟΥ	26	16,29	34,49
ΑΡΚΑΔΙΑΣ	30	16,14	34,61	ΛΕΣΒΟΥ	38	19,57	43,96
ΑΡΤΑΣ	23	14,86	33,88	ΛΕΥΚΑΔΑΣ	6	5,14	25,32
ΑΧΑΪΑΣ	151	80,29	48,66	ΛΗΜΝΟΥ	1	2,43	5,79
ΒΟΙΩΤΙΑΣ	57	33,29	48,34	ΜΑΓΝΗΣΙΑΣ	36	22,00	18,95
ΒΟΡΕΙΟΥ ΤΟΜΕΑ ΑΘΗΝΩΝ	606	310,71	102,42	ΜΕΣΣΗΝΙΑΣ	76	36,57	47,51
ΓΡΕΒΕΝΩΝ	1	0,57	3,15	ΜΗΛΟΥ	9	5,00	90,62
ΔΡΑΜΑΣ	16	8,71	16,28	ΜΥΚΟΝΟΥ	20	14,14	197,36
ΔΥΤΙΚΗΣ ΑΤΤΙΚΗΣ	102	59,71	63,38	ΝΑΞΟΥ	18	10,00	86,38
ΔΥΤΙΚΟΥ ΤΟΜΕΑ ΑΘΗΝΩΝ	470	229,00	95,98	ΝΗΣΩΝ	47	20,43	62,96
ΕΒΡΟΥ	51	18,43	34,47	ΝΟΤΙΟΥ ΤΟΜΕΑ ΑΘΗΝΩΝ	468	229,57	88,33
ΕΥΒΟΙΑΣ	93	42,86	44,11	ΞΑΝΘΗΣ	5	8,71	4,5
ΕΥΡΥΤΑΝΙΑΣ	1	1,71	4,98	ΠΑΡΟΥ	16	10,43	107,2
ΖΑΚΥΝΘΟΥ	16	8,14	39,26	ΠΕΙΡΑΙΩΣ	493	245,00	109,8
ΗΛΕΙΑΣ	34	15,57	21,34	ΠΕΛΛΑΣ	15	8,00	10,74
ΗΜΑΘΙΑΣ	14	9,71	9,96	ΠΕΡΙΪΑΣ	16	11,86	12,63
ΗΡΑΚΛΕΙΟΥ	185	96,57	60,56	ΠΡΕΒΕΖΑΣ	23	14,14	40,01
ΘΕΣΣΑΛΟΝΙΚΙΑΣ	11	6,71	25,24	ΡΕΘΥΜΝΟΥ	57	24,43	66,58
ΘΕΣΣΑΛΟΝΙΚΗΣ	327	179,71	29,45	ΡΟΔΟΠΗΣ	16	10,43	14,28
ΘΗΡΑΣ	50	34,14	264,79	ΡΟΔΟΥ	180	91,14	150,21
ΙΘΑΚΗΣ	1	1,00	30,95	ΣΑΜΟΥ	9	7,29	27,29
ΙΚΑΡΙΑΣ	5	4,71	50,6	ΣΕΡΡΩΝ	31	14,57	17,57
ΙΩΑΝΝΙΝΩΝ	58	38,43	34,54	ΣΠΟΡΑΔΩΝ	3	1,86	21,74
ΚΑΒΑΛΑΣ	27	17,29	21,61	ΣΥΡΟΥ	17	9,14	79,04
ΚΑΛΥΜΝΟΥ	4	2,14	13,58	ΤΗΝΟΥ	9	3,57	104,21
ΚΑΡΔΙΤΣΑΣ	24	11,29	21,14	ΤΡΙΚΑΛΩΝ	19	10,00	14,49
ΚΑΣΤΟΡΙΑΣ	8	3,86	15,9	ΦΘΙΩΤΙΔΑΣ	26	19,86	16,43
ΚΕΑΣ - ΚΥΘΝΟΥ	3	0,86	76,71	ΦΛΩΡΙΝΑΣ	1	1,71	1,94
ΚΕΝΤΡΙΚΟΥ ΤΟΜΕΑ ΑΘΗΝΩΝ	1061	649,29	103,06	ΦΩΚΙΔΑΣ	5	6,29	12,39
ΚΕΡΚΥΡΑΣ	64	32,14	61,32	ΧΑΛΚΙΔΙΚΗΣ	15	9,29	14,16
ΚΕΦΑΛΛΗΝΙΑΣ	10	7,71	27,93	ΧΑΝΙΩΝ	86	53,57	54,92
ΚΙΛΙΚΙΑΣ	5	5,71	6,22	ΧΙΟΥ	9	7,57	17,09
ΚΟΖΑΝΗΣ	18	10,57	11,98	ΥΠΟ ΔΙΕΡΕΥΝΗΣΗ	187		
ΚΟΡΙΝΘΙΑΣ	65	30,71	44,8				

⁵ Η παρούσα κατανομή δύναται να τροποποιηθεί ανάλογα τα διαθέσιμα επιδημιολογικά δεδομένα, αναγράφονται μόνο οι ΠΕ με καταγεγραμμένα κρούσματα
⁶ Ο υπολογισμός των κρουσμάτων ανά 100.000 πληθυσμού πραγματοποιείται με βάση τον μόνιμο πληθυσμό.

Δείγματα που έχουν ελεγχθεί: Από την 1η Ιανουαρίου 2020 μέχρι σήμερα, στα εργαστήρια που διενεργούν ελέγχους για τον νέο κορωνοϊό (SARS-CoV-2) και που δηλώνουν συστηματικά το σύνολο των δειγμάτων που ελέγχουν, έχουν συνολικά ελεγχθεί **11.396.854** κλινικά δείγματα ενώ από Μονάδες Υγείας και Κλιμάκια του ΕΟΔΥ που διενεργούν ελέγχους Rapid Ag έχουν ελεγχθεί **71.781.153** δείγματα. Ο μέσος όρος του επταημέρου είναι **80.326** δειγματοληπτικοί έλεγχοι.

Μαζικές Δειγματοληψίες ΕΟΔΥ: Στις 06 Ιουνίου 2022, πραγματοποιήθηκαν 177 δράσεις δειγματοληπτικών ελέγχων από τις Κινητές Ομάδες Υγείας (ΚΟΜΥ) του ΕΟΔΥ, στις οποίες διενεργήθηκαν 7.456 έλεγχοι Rapid Ag και ανευρέθηκαν 733 θετικά (9.83%).

Διάγραμμα 5: Ελεγχθέντα δείγματα COVID-19, 07 Ιουνίου 2022

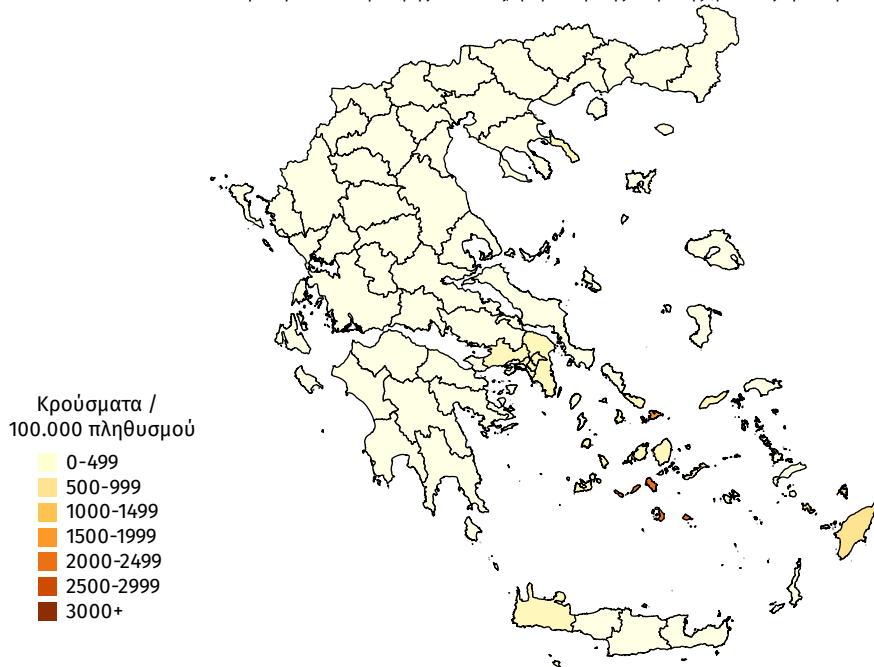


Σημ.: Δεδομένης της κατάργησης υποχρεωτικότητας δήλωσης αποτελεσμάτων αυτοδιαγνωστικών ελέγχων (Self Test) στην κοινότητα, η αντίστοιχη πληροφορία δεν θα παρουσιάζεται εφεξής στην Ημερήσια έκθεση.

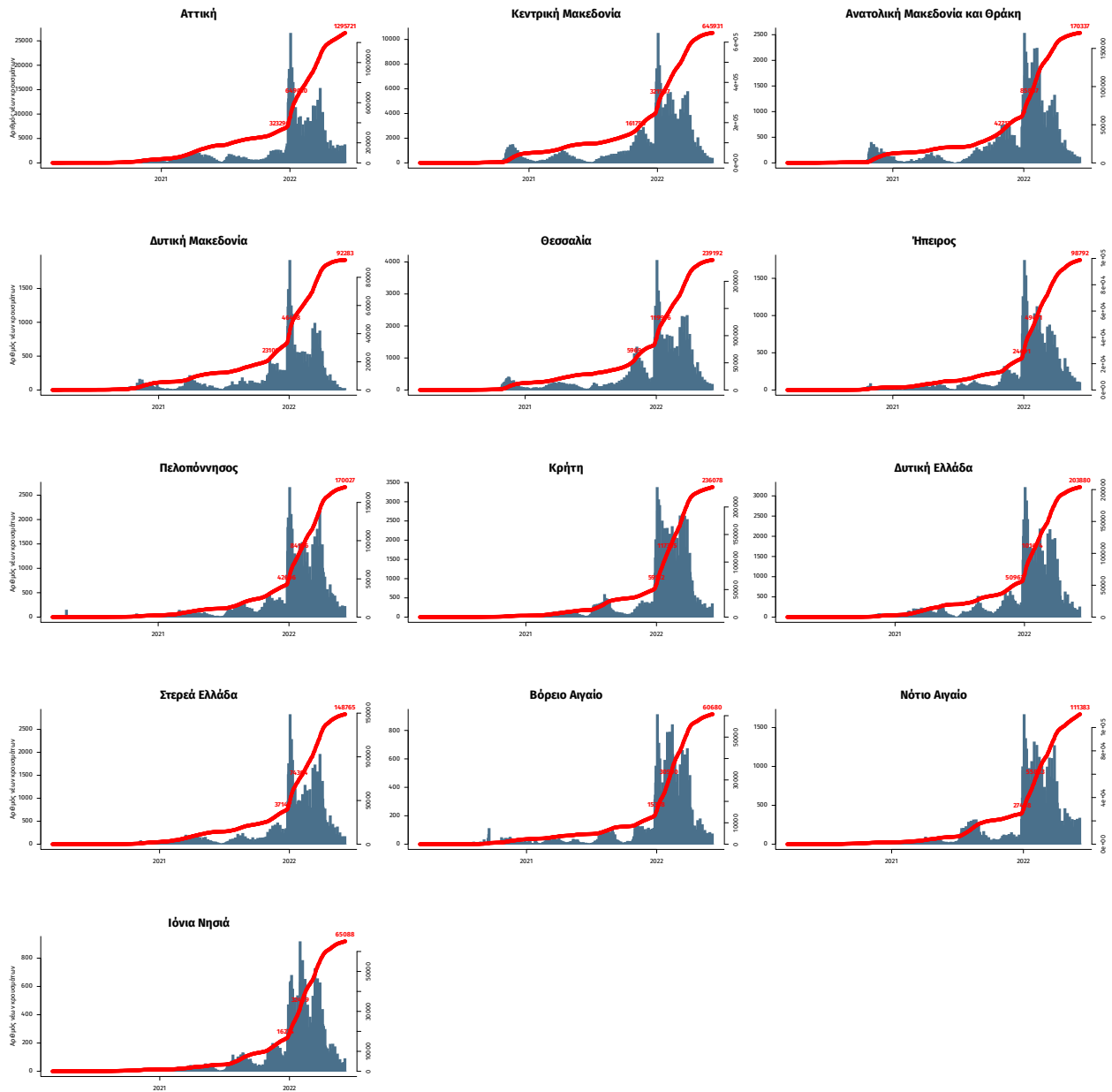
Γεωγραφική διασπορά: Ο χάρτης αποτυπώνει τη γεωγραφική κατανομή των κρουσμάτων COVID-19 των τελευταίων 14 ημερών ανά Περιφερειακή Ενότητα της χώρας, με βάση την δηλωθείσα διεύθυνση μόνιμης κατοικίας του ασθενούς, ή τη διεύθυνση προσωρινής διαμονής για τους τουρίστες και άλλους προσωρινά διαμένοντες στην Ελλάδα. Συμπεριλαμβάνονται τόσο κρούσματα με ιστορικό ταξιδιού (“εισαγόμενα”) όσο και κρούσματα με πιθανή εγχώρια μετάδοση.

Διάγραμμα 6: Χάρτης επίπτωσης τελευταίων δεκατεσσάρων ημερών επιβεβαιωμένων κρουσμάτων COVID-19, 07 Ιουνίου 2022

Με βάση τον τόπο μόνιμης κατοικίας, ή προσωρινής διαμονής (για τους προσωρινά διαμένοντες)



Παράρτημα 1: Επιδημικές καμπύλες κρουσμάτων COVID-19 με βάση την δηλωθείσα διεύθυνση μόνιμης κατοικίας του κρούσματος ή τη διεύθυνση προσωρινής διαμονής για τους τουρίστες και άλλους προσωρινά διαμένοντες στην Ελλάδα. Συμπεριλαμβάνονται τόσο κρούσματα με ιστορικό ταξιδιού όσο και κρούσματα με πιθανή εγχώρια μετάδοση.



Σημ.: οι στήλες εκφράζουν τον αριθμό νέων κρουσμάτων με βάση την ημερομηνία λήψης εργαστηριακού δείγματος, και όχι με βάση την ημερομηνία ανακοίνωσης των κρουσμάτων.

Παράρτημα 2: ΕΘΝΙΚΟ ΔΙΚΤΥΟ ΕΠΙΔΗΜΙΟΛΟΓΙΑΣ ΛΥΜΑΤΩΝ ΕΟΔΥ, 30 Μαΐου – 5 Ιουνίου 2022

Ανακοινώνονται τα αποτελέσματα των εργαστηριακών ελέγχων του Εθνικού Δικτύου Επιδημιολογίας Λυμάτων για την επιδημιολογική επιτήρηση του ιού SARS-CoV-2 σε αστικά λύματα, το οποίο λειτουργεί υπό το συντονισμό του ΕΟΔΥ.

Τα δείγματα προέρχονται από την Περιφέρεια Αττικής και τις πόλεις της Θεσσαλονίκης, της Λάρισας, του Βόλου, του Ηρακλείου, των Χανίων, του Αγίου Νικολάου Λασιθίου, της Πάτρας, της Ξάνθης, της Αλεξανδρούπολης, των Ιωαννίνων και της Κέρκυρας. Τα δείγματα λαμβάνονται από τις εισόδους των κατά τόπους Μονάδων Επεξεργασίας Λυμάτων (ΜΕΛ) και αντιστοιχούν στον πληθυσμό που εξυπηρετείται από αυτές.

Πίνακας 1: Ποσοστιαία μεταβολή στη μέση συγκέντρωση του ιικού φορτίου του SARS-CoV-2 στα αστικά λύματα ανά 100.000 κατοίκους την εβδομάδα 30/05-05/06/22 σε σχέση με την εβδομάδα 23-29/05/22.

Περιφέρεια – Πόλη	Ποσοστιαία μεταβολή του μέσου εβδομαδιαίου ιικού φορτίου*
Αττική	0%
Θεσσαλονίκη	-19%
Λάρισα	-23%
Βόλος	-29%
Ξάνθη	-12%
Αλεξανδρούπολη	-27%
Πάτρα	-15%
Ηράκλειο	+225%
Χανιά	+66%
Άγιος Νικόλαος	+29%
Ιωάννινα	+5%
Κέρκυρα	+13%

* Μεταβολές της τάξης +/- 30% είναι κοντά στα όρια της εργαστηριακής αβεβαιότητας.

Συμπεράσματα: Την εβδομάδα 30 Μαΐου έως 5 Ιουνίου 2022, παρατηρήθηκαν πτωτικές τάσεις, σε σχέση με την εβδομάδα 23 έως 29 Μαΐου 2022, στο μέσο εβδομαδιαίο ιικό φορτίο του SARS-CoV-2 στα αστικά λύματα σε έξι από τις δώδεκα (6/12) περιοχές που ελέγχθηκαν από το Εθνικό Δίκτυο Επιδημιολογίας Λυμάτων (ΕΔΕΛ) του ΕΟΔΥ, αυξητικές τάσεις σε τέσσερις από τις δώδεκα (4/12) περιοχές και σταθεροποιητικές τάσεις σε δύο από τις δώδεκα (2/12) περιοχές και του ΕΔΕΛ. Οι πτωτικές τάσεις παρατηρήθηκαν στην Ξάνθη, στην Πάτρα, στη Θεσσαλονίκη, στη Λάρισα, στην Αλεξανδρούπολη και στο Βόλο, ήταν οριακές και κυμάνθηκαν από -12% στην Ξάνθη έως -29% στο Βόλο. Καθαρρά αυξητική ήταν η τάση στο μέσο εβδομαδιαίο ιικό φορτίο των αστικών λυμάτων στο Ηράκλειο (+225%) και στα Χανιά (+66%), ενώ οριακή ήταν η αύξηση στον Άγιο Νικόλαο (+29%) και στην Κέρκυρα (+13%). Το ιικό φορτίο των αστικών λυμάτων παρέμεινε σταθερό στα Ιωάννινα (+5%) και στην Αττική (0%).

Περιφέρεια Αττικής: Την τελευταία εβδομάδα, 30/05-05/06/22, το μέσο εβδομαδιαίο ιικό φορτίο στα αστικά λύματα της Περιφέρειας Αττικής παρουσίασε σταθεροποιητική τάση, χωρίς μεταβολή (+0%) του εβδομαδιαίου μέσου όρου σε σχέση με την προηγούμενη εβδομάδα, 23-29/05/22. Την τελευταία εβδομάδα, παρατηρείται σταθεροποίηση του ιικού φορτίου.

Θεσσαλονίκη: Την τελευταία εβδομάδα, 30/05-05/06/22, η εβδομαδιαία μέση τιμή του ιικού φορτίου των αστικών λυμάτων στη Θεσσαλονίκη παρουσίασε οριακή μείωση (-19%) σε σχέση με την προηγούμενη εβδομάδα, 23-29/05/22. Το ιικό φορτίο στην πόλη της Θεσσαλονίκης μειώθηκε συνολικά κατά 76% τις τελευταίες πέντε εβδομάδες.

Λάρισα: Την τελευταία εβδομάδα, 30/05-05/06/22, παρατηρήθηκε οριακή υποχώρηση (-23%) στα επίπεδα του ιικού φορτίου στην Λάρισα σε σχέση με την εβδομάδα 23-29/05/22.

Βόλος: Την τελευταία εβδομάδα, 30/05-05/06/22, παρατηρήθηκε οριακή υποχώρηση (-29%) στα επίπεδα του ιικού φορτίου στον Βόλο σε σχέση με την εβδομάδα 23-29/05/22.

Ξάνθη: Την τελευταία εβδομάδα, 30/05-05/06/22, παρατηρήθηκε οριακή υποχώρηση **(-12%)** στα επίπεδα του ιικού φορτίου στην Ξάνθη σε σχέση με την εβδομάδα 23-29/05/22.

Αλεξανδρούπολη: Την τελευταία εβδομάδα, 30/05-05/06/22, παρατηρήθηκε οριακή υποχώρηση **(-27%)** στα επίπεδα του ιικού φορτίου στην Αλεξανδρούπολη σε σχέση με την εβδομάδα 23-29/05/22.

Πάτρα: Την τελευταία εβδομάδα, 30/05-05/06/22, στην Πάτρα, η εβδομαδιαία μέση τιμή του ιικού φορτίου των αστικών λυμάτων παρουσίασε οριακή μείωση **(-15%)** σε σχέση με την προηγούμενη εβδομάδα, 23-29/05/22. Η εβδομαδιαία μέση τιμή του ιικού φορτίου εμφανίζει σταδιακά μικρή αποκλιμάκωση

Ηράκλειο: Την τελευταία εβδομάδα, 30/05-05/06/22, στην πόλη του Ηρακλείου, η εβδομαδιαία μέση τιμή του ιικού φορτίου των αστικών λυμάτων παρουσίασε σημαντική αύξηση **(+225%)** σε σχέση με την προηγούμενη εβδομάδα, 23-29/05/22. Η αύξηση αυτή ακολουθεί την κατά 40% μείωση του ιικού φορτίου που είχε παρατηρηθεί τις τελευταίες τέσσερις εβδομάδες από 02-29/05/22.

Χανιά: Την τελευταία εβδομάδα, 30/05-05/06/22, στην πόλη των Χανίων, η εβδομαδιαία μέση τιμή του ιικού φορτίου των αστικών λυμάτων εμφάνισε αύξηση **(+66%)** σε σχέση με την προηγούμενη εβδομάδα, 23-29/05/22.

Άγιος Νικόλαος: Την τελευταία εβδομάδα, 30/05-05/06/22, στην πόλη του Αγίου Νικολάου, η εβδομαδιαία μέση τιμή του ιικού φορτίου των αστικών λυμάτων παρουσίασε οριακή αύξηση **(+29%)** σε σχέση με την τελευταία εβδομάδα, 23-29/05/22.

Ιωάννινα: Την τελευταία εβδομάδα, 30/05-05/06/22, στην πόλη των Ιωαννίνων, τα επίπεδα του ιικού φορτίου στα αστικά λύματα παρέμειναν σταθερά **(+5%)** σε σχέση με την προηγούμενη εβδομάδα, 23-29/05/22.

Κέρκυρα: Την τελευταία εβδομάδα, 30/05-05/06/22, στην πόλη της Κέρκυρας, τα επίπεδα του ιικού φορτίου στα αστικά λύματα παρουσίασαν οριακή αύξηση **(+13%)** σε σχέση με την προηγούμενη εβδομάδα, 23-29/05/22.

Σημ: Τα εργαστήρια που συμμετέχουν στο δίκτυο είναι: Εργαστήριο Αναλυτικής Χημείας του Εθνικού και Καποδιστριακού Πανεπιστημίου Αθηνών, Διεπιστημονική Εργαστηριακή Ομάδα Επιδημιολογίας Λυμάτων του Αριστοτελείου Πανεπιστημίου Θεσσαλονίκης, Περιφερειακό Εργαστήριο Δημόσιας Υγείας Θεσσαλίας, Περιφερειακό Εργαστήριο Δημόσιας Υγείας Κρήτης, Εργαστήριο Υγιεινής της Ιατρικής Σχολής του Πανεπιστημίου Πατρών, Εργαστήριο Υγιεινής και Επιδημιολογίας του Τμήματος Ιατρικής του Πανεπιστημίου Ιωαννίνων.