



# Ημερήσια έκθεση επιδημιολογικής επιτήρησης λοιμώξης από το νέο κορωνοϊό (COVID-19)

Δεδομένα έως 30 Μαΐου 2022, ώρα 09:00

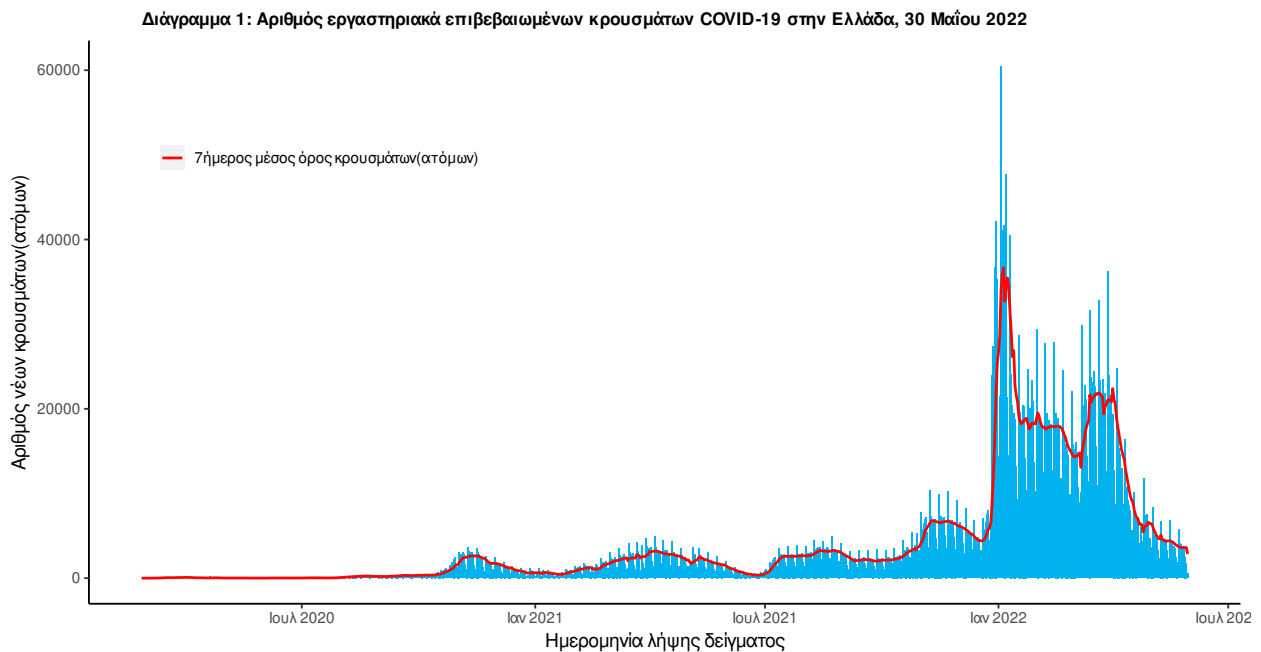
## Εισαγωγή

Τα στοιχεία που παρουσιάζονται αφορούν περιστατικά από την επιδημιολογική επιτήρηση της νόσου από το νέο κορωνοϊό (COVID-19), με βάση τα δεδομένα που έχουν δηλωθεί στον ΕΟΔΥ και καταγραφεί μέχρι τις 30 Μαΐου 2022 (ώρα 09:00).

Τα **νέα εργαστηριακά επιβεβαιωμένα κρούσματα** της νόσου (άτομα) που καταγράφηκαν τις τελευταίες 24 ώρες ήταν **2.400**. Ο **συνολικός αριθμός** των ατόμων που νόσησαν ανέρχεται σε **3.447.938** (ημερήσια μεταβολή +0.1%), εκ των οποίων **48.8% άνδρες**. Ο αριθμός πιθανών νέων επαναλοιμώξεων που καταγράφηκαν τις τελευταίες 24 ώρες ήταν **296** ενώ από την αρχή της πανδημίας SARS-CoV-2 ο συνολικός αριθμός εκτιμάται σε **135.114 (3.8%** του συνολικού αριθμού των θετικών αποτελεσμάτων).<sup>1</sup>

## Ημερήσια εξέλιξη της πανδημίας:

Στο **Διάγραμμα 1** παρουσιάζεται η ημερήσια κατανομή των επιβεβαιωμένων κρουσμάτων (ατόμων) και ο 7ήμερος κυλιόμενος μέσος όρος του αριθμού των κρουσμάτων.



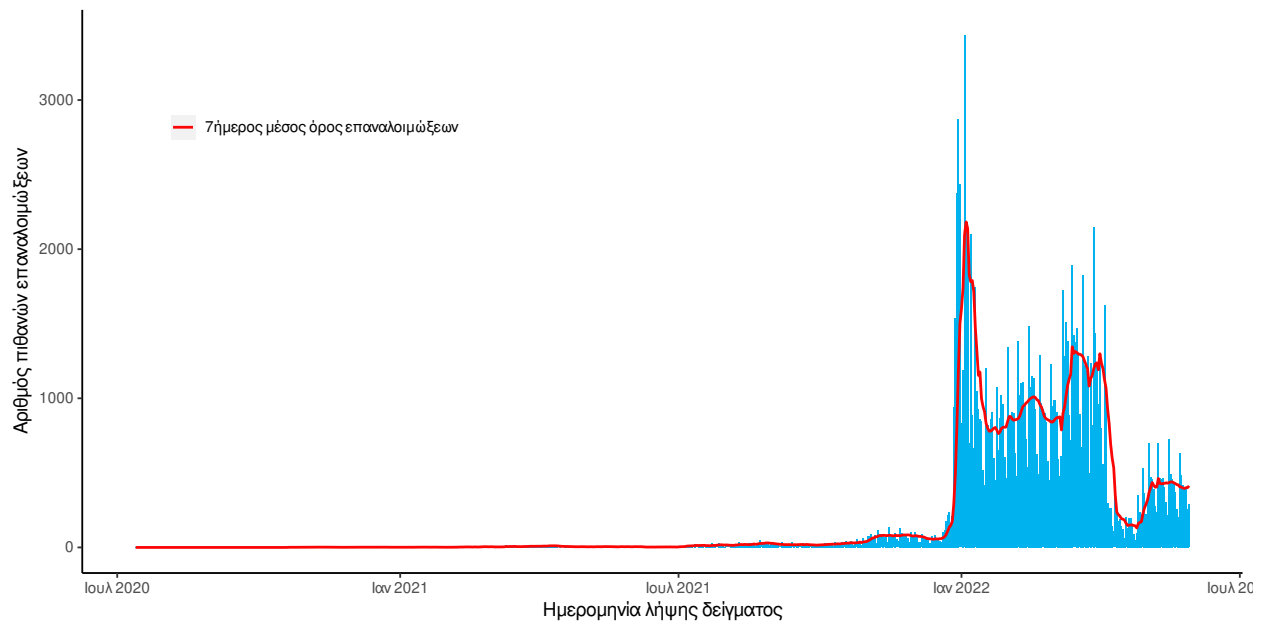
Σημ.: οι στήλες στο Διάγραμμα 1 εκφράζουν τον αριθμό νέων κρουσμάτων με βάση την ημερομηνία λήψης εργαστηριακού δείγματος, και όχι

<sup>1</sup>Επαναλοιμώξη ορίζεται ως η καταγραφή θετικού εργαστηριακού αποτελέσματος για κορωνοϊό SARS-CoV-2 με τη χρήση μοριακού ελέγχου (PCR) ή ταχείας δοκιμασίας αντιγόνου (RAT), σε χρονικό διάστημα  $\geq 90$  ημερών μετά από προηγούμενη εργαστηριακή διάγνωση του SARS-CoV-2 (με τη χρήση μοριακού ελέγχου (PCR) ή ταχείας δοκιμασίας αντιγόνου) στο ίδιο άτομο.

με βάση την ημερομηνία ανακοίνωσης των κρουσμάτων.

Στο **Διάγραμμα 2** παρουσιάζεται ο αριθμός των επαναλοιμώξεων ανά ημερομηνία λήψης δείγματος και ο 7ήμερος κυλιόμενος μέσος όρος των επαναλοιμώξεων.

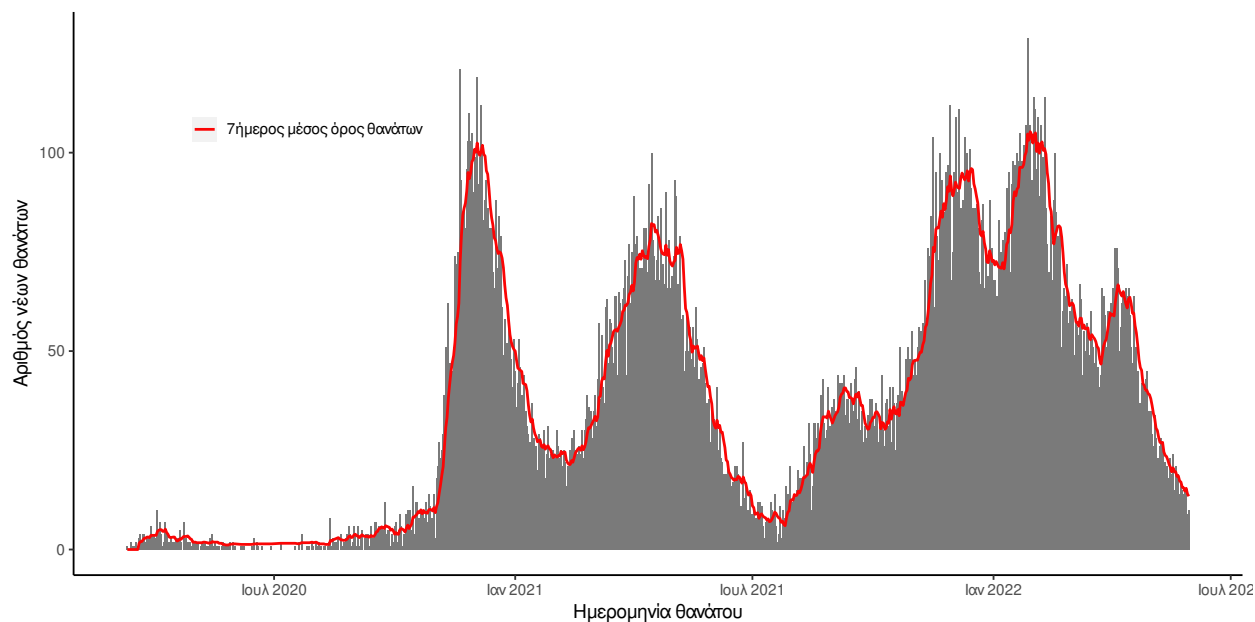
**Διάγραμμα 2: Αριθμός πιθανών επαναλοιμώξεων COVID-19 στην Ελλάδα, 30 Μαΐου 2022**



Οι νέοι **θάνατοι** ασθενών με COVID-19 είναι **21**, ενώ από την έναρξη της επιδημίας έχουν καταγραφεί συνολικά **29.828 θάνατοι**.<sup>2</sup> Το 95.6% είχε υποκείμενο νόσημα ή/και ηλικία 70 ετών και άνω.

Στο **Διάγραμμα 3** παρουσιάζεται η ημερήσια κατανομή των θανάτων και ο 7ήμερος κυλιόμενος μέσος όρος του αριθμού των θανάτων.

**Διάγραμμα 3: Αριθμός εργαστηριακά επιβεβαιωμένων θανάτων COVID-19 στην Ελλάδα, 30 Μαΐου 2022**



Σημ.: οι στήλες στο Διάγραμμα 2 εκφράζουν τον αριθμό νέων θανάτων με βάση την ημερομηνία θανάτου

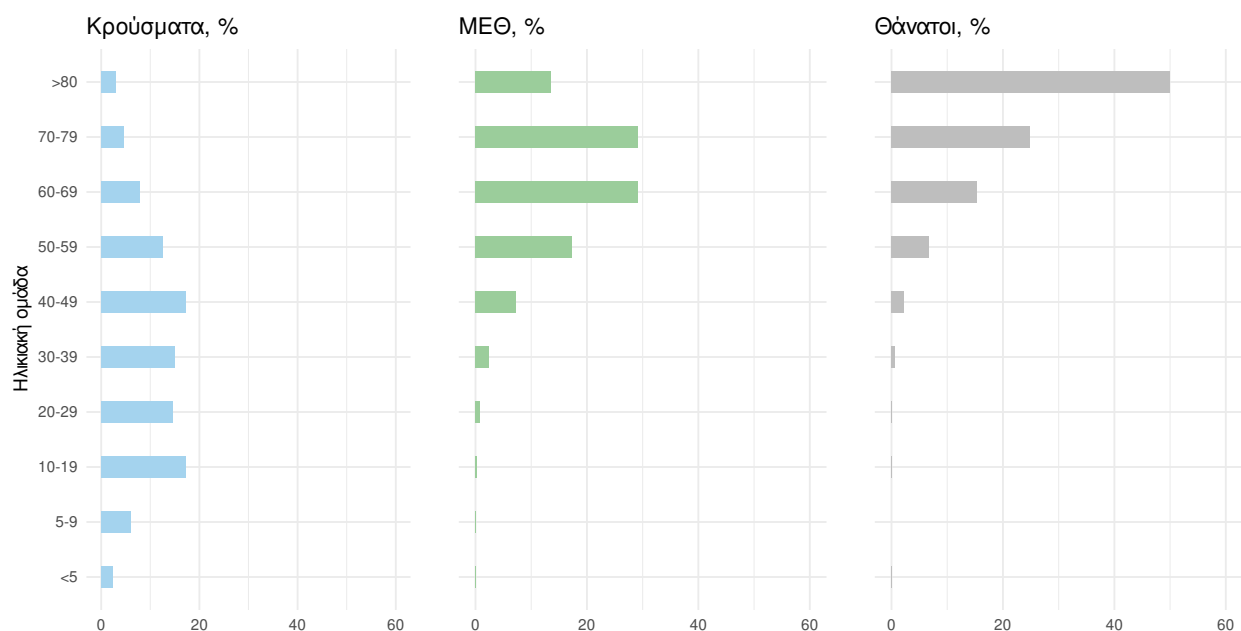
**Πίνακας 1: Ηλικιακή κατανομή των νέων θανάτων ασθενών με COVID-19 (Ποσοστό στο σύνολο των νέων θανάτων).**

	Νέοι θάνατοι ασθενών με COVID-19 (%)
0-9 ετών	0 (0.0%)
10-19 ετών	0 (0.0%)
20-29 ετών	0 (0.0%)
30-39 ετών	0 (0.0%)
40-49 ετών	0 (0.0%)
50-59 ετών	0 (0.0%)
60-69 ετών	2 (9.5%)
70-79 ετών	8 (38.1%)
80-89 ετών	8 (38.1%)
90+ ετών	3 (14.3%)
<b>Σύνολο</b>	<b>21 (100.0%)</b>

<sup>2</sup>Πραγματοποιήθηκε ενσωμάτωση θανάτων που καταγράφηκαν με καθυστέρηση στο Εθνικό Μητρώο COVID19.

Ο αριθμός των ασθενών που νοσηλεύονται **διασωληνωμένοι** είναι **130** (61.5% άνδρες). Η **διάμεση ηλικία** τους είναι **72** έτη. Το 93.1% έχει υποκείμενο νόσημα ή/και ηλικία 70 ετών και άνω. Μεταξύ των ασθενών που νοσηλεύονται **διασωληνωμένοι**, **62 (47.69%)** είναι ανεμβολίαστοι ή μερικώς εμβολιασμένοι και **68 (52.31%)** είναι πλήρως εμβολιασμένοι. Από την αρχή της πανδημίας έχουν εξέλθει από τις ΜΕΘ **4.683** ασθενείς. Οι εισαγωγές<sup>3</sup> νέων ασθενών COVID-19 στα νοσοκομεία της επικράτειας είναι **98** (ημερήσια μεταβολή **+12.64%**). Ο μέσος όρος εισαγωγών του επταημέρου είναι **89** ασθενείς. Η διάμεση ηλικία των κρουσμάτων είναι **36** έτη (εύρος 0.2 έως 112 έτη), ενώ η διάμεση ηλικία των θανόντων είναι **80** έτη (εύρος 0.2 έως 106 έτη).

**Διάγραμμα 4:** Ηλικιακή Κατανομή κρουσμάτων, νοσηλευόμενων στις ΜΕΘ και ασθενών που απεβίωσαν από την αρχή της πανδημίας



Ακολουθώς παρουσιάζεται η ηλικιακή κατανομή των (α) συνολικών κρουσμάτων, (β) των περιστατικών που κατέληξαν σε θάνατο και (γ) των ασθενών που νοσηλεύονται διασωληνωμένοι:

Πίνακας 2: Ηλικιακή κατανομή επιβεβαιωμένων κρουσμάτων COVID-19

	Σύνολο κρουσμάτων COVID-19*	Θάνατοι ασθενών με COVID-19	Νοσηλευόμενοι διασωληνωθέντες
<b>Σύνολο</b>			
0 – 17 ετών	810880 (22.7%)	7 (0.0%)	0 (0.0%)
18 – 39 ετών	1157598 (32.3%)	217 (0.7%)	5 (3.8%)
40 – 64 ετών	1220960 (34.1%)	4547 (15.2%)	37 (28.5%)
65 και άνω	389029 (10.9%)	25057 (84.0%)	88 (67.7%)
<b>Άνδρες</b>			
0 – 17 ετών	417416 (23.9%)	3 (0.0%)	0 (0.0%)
18 – 39 ετών	562577 (32.2%)	159 (1.0%)	2 (2.5%)
40 – 64 ετών	577315 (33.1%)	2987 (18.3%)	21 (26.2%)
65 και άνω	187949 (10.8%)	13205 (80.7%)	57 (71.2%)
<b>Γυναίκες</b>			
0 – 17 ετών	393463 (21.5%)	4 (0.0%)	0 (0.0%)
18 – 39 ετών	595015 (32.5%)	58 (0.4%)	3 (6.0%)
40 – 64 ετών	643630 (35.1%)	1560 (11.6%)	16 (32.0%)
65 και άνω	201074 (11.0%)	11852 (88.0%)	31 (62.0%)

\* Τα στοιχεία αφορούν τα κρούσματα εκείνα για τα οποία είναι γνωστή και επιβεβαιωμένη η ηλικία τους

<sup>3</sup>τα δεδομένα αφορούν τις εισαγωγές της προηγούμενης μέρας που έχουν δηλωθεί στο ΕΚΑΒ.

**Κατανομή ανακοινωθέντων εγχώριων κρουσμάτων:** Από το σύνολο των **2.696 νέων** κρουσμάτων του νέου ιού στη χώρα **7** είναι εισαγόμενα. Η κατανομή των **2.689** νέων εγχώριων κρουσμάτων ανά Περιφερειακή Ενότητα παρουσιάζεται στον κατωτέρω πίνακα.<sup>4</sup>

Πίνακας 3: Ημερήσιος αριθμός και κρούσματα ανά 100.000 πληθυσμού επιβεβαιωμένων εγχώριων κρουσμάτων COVID-19 ανά περιφερειακή ενότητα στις 30 Μαΐου 2022.<sup>5</sup>

ΠΕΡΙΦΕΡΕΙΑΚΗ ΕΝΟΤΗΤΑ	ΚΡΟΥΣΜΑΤΑ	ΜΕΣΟΣ ΟΡΟΣ		ΠΕΡΙΦΕΡΕΙΑΚΗ ΕΝΟΤΗΤΑ	ΚΡΟΥΣΜΑΤΑ	ΜΕΣΟΣ ΟΡΟΣ	
		ΚΡΟΥΣΜΑΤΩΝ ΤΩΝ ΤΕΛΕΥΤΑΙΩΝ 7 ΗΜΕΡΩΝ	ΚΡΟΥΣΜΑΤΑ ΑΝΑ 100000 ΠΛΗΘΥΣΜΟ			ΚΡΟΥΣΜΑΤΩΝ ΤΩΝ ΤΕΛΕΥΤΑΙΩΝ 7 ΗΜΕΡΩΝ	ΚΡΟΥΣΜΑΤΑ ΑΝΑ 100000 ΠΛΗΘΥΣΜΟ
ΑΙΟΛΟΣ	1	1,43	55,22	ΚΩ	6	7,43	17,44
ΑΙΤΩΛΟΑΚΑΡΝΑΝΙΑΣ	27	35,71	12,81	ΛΑΚΩΝΙΑΣ	5	9,57	5,61
ΑΝΑΤΟΛΙΚΗΣ ΑΤΤΙΚΗΣ	206	223,29	41,01	ΛΑΡΙΣΣΑΣ	49	59,29	17,23
ΑΝΔΡΟΥ	1	0,57	10,84	ΛΑΣΙΘΙΟΥ	4	13,00	5,31
ΑΡΓΟΛΙΔΑΣ	31	26,86	31,94	ΛΕΣΒΟΥ	27	21,29	31,24
ΑΡΚΑΔΙΑΣ	10	12,71	11,54	ΛΗΜΝΟΥ	3	4,14	17,38
ΑΡΤΑΣ	10	16,57	14,73	ΜΑΓΝΗΣΙΑΣ	25	26,00	13,16
ΑΧΑΪΑΣ	72	66,43	23,2	ΜΕΣΣΗΝΙΑΣ	32	34,57	20,01
ΒΟΙΩΤΙΑΣ	33	31,71	27,99	ΜΗΛΟΥ	1	6,00	10,07
ΒΟΡΕΙΟΥ ΤΟΜΕΑ ΑΘΗΝΩΝ	245	310,86	41,41	ΜΥΚΟΝΟΥ	18	11,14	177,62
ΓΡΕΒΕΝΩΝ	2	1,29	6,3	ΝΑΞΟΥ	8	12,43	38,39
ΔΡΑΜΑΣ	7	14,86	7,12	ΝΗΣΩΝ	24	17,86	32,15
ΔΥΤΙΚΗΣ ΑΤΤΙΚΗΣ	57	65,57	35,42	ΝΟΤΙΟΥ ΤΟΜΕΑ ΑΘΗΝΩΝ	157	218,57	29,63
ΔΥΤΙΚΟΥ ΤΟΜΕΑ ΑΘΗΝΩΝ	198	245,71	40,43	ΞΑΝΘΗΣ	2	7,29	1,8
ΕΒΡΟΥ	19	19,86	12,84	ΠΑΡΟΥ	1	4,71	6,7
ΕΥΒΟΙΑΣ	24	38,57	11,38	ΠΕΙΡΑΙΩΣ	178	231,71	39,64
ΕΥΡΥΤΑΝΙΑΣ	2	1,43	9,96	ΠΕΛΛΑΣ	8	13,86	5,73
ΖΑΚΥΝΘΟΥ	3	4,71	7,36	ΠΕΡΙΑΣ	15	16,57	11,84
ΗΛΕΙΑΣ	19	20,00	11,93	ΠΡΕΒΕΖΑΣ	18	10,14	31,31
ΗΜΑΘΙΑΣ	12	14,43	8,53	ΡΕΘΥΜΝΟΥ	10	17,43	11,68
ΗΡΑΚΛΕΙΟΥ	73	69,57	23,9	ΡΟΔΟΠΗΣ	5	10,00	4,46
ΘΕΣΣΑΛΟΝΙΚΙΑΣ	10	13,86	22,94	ΡΟΔΟΥ	66	83,14	55,08
ΘΕΣΣΑΛΟΝΙΚΗΣ	168	210,57	15,13	ΣΑΜΟΥ	6	7,00	18,19
ΘΗΡΑΣ	26	27,14	137,69	ΣΕΡΡΩΝ	14	17,57	7,94
ΙΚΑΡΙΑΣ	3	2,29	30,36	ΣΠΟΡΑΔΩΝ	1	2,29	7,25
ΙΩΑΝΝΙΝΩΝ	34	31,71	20,25	ΣΥΡΟΥ	6	5,29	27,9
ΚΑΒΑΛΑΣ	18	24,14	14,41	ΤΗΝΟΥ	5	2,29	57,9
ΚΑΡΔΙΤΣΑΣ	8	14,14	7,05	ΤΡΙΚΑΛΩΝ	9	10,00	6,87
ΚΑΡΠΑΘΟΥ	1	1,86	13,68	ΦΘΙΩΤΙΔΑΣ	20	26,14	12,64
ΚΕΝΤΡΙΚΟΥ ΤΟΜΕΑ ΑΘΗΝΩΝ	396	463,00	38,46	ΦΛΩΡΙΝΑΣ	3	3,43	5,83
ΚΕΡΚΥΡΑΣ	20	25,71	19,16	ΦΩΚΙΔΑΣ	3	3,86	7,44
ΚΕΦΑΛΛΗΝΙΑΣ	5	8,43	13,97	ΧΑΛΚΙΔΙΚΗΣ	5	12,00	4,72
ΚΙΛΙΚΙΑΣ	7	5,43	8,7	ΧΑΝΙΩΝ	36	41,57	22,99
ΚΟΖΑΝΗΣ	8	9,29	5,33	ΧΙΟΥ	14	10,29	26,58
ΚΟΡΙΝΘΙΑΣ	38	33,43	26,19	ΥΠΟ ΔΙΕΡΕΥΝΗΣΗ	111		

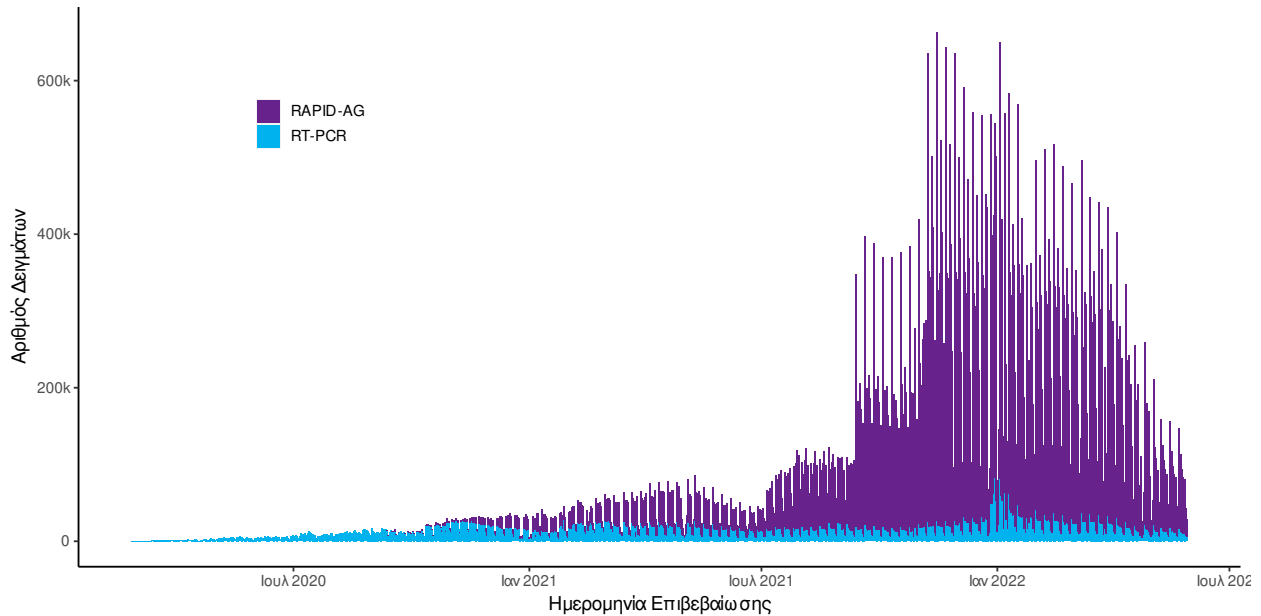
<sup>4</sup> Η παρούσα κατανομή δύναται να τροποποιηθεί ανάλογα τα διαθέσιμα επιδημιολογικά δεδομένα, αναγράφονται μόνο οι ΠΕ με καταγεγραμμένα κρούσματα

<sup>5</sup> Ο υπολογισμός των κρουσμάτων ανά 100.000 πληθυσμού πραγματοποιείται με βάση τον μόνιμο πληθυσμό.

**Δείγματα που έχουν ελεγχθεί:** Από την 1η Ιανουαρίου 2020 μέχρι σήμερα, στα εργαστήρια που διενεργούν ελέγχους για τον νέο κορωνοϊό (SARS-CoV-2) και που δηλώνουν συστηματικά το σύνολο των δειγμάτων που ελέγχουν, έχουν συνολικά ελεγχθεί **11.317.272** κλινικά δείγματα ενώ από Μονάδες Υγείας και Κλιμάκια του ΕΟΔΥ που διενεργούν ελέγχους Rapid Ag έχουν ελεγχθεί **71.156.794** δείγματα. Ο μέσος όρος του επταημέρου είναι **84.307** δειγματοληπτικοί έλεγχοι.

**Μαζικές Δειγματοληψίες ΕΟΔΥ:** Στις 29 Μαΐου 2022, πραγματοποιήθηκαν 41 δράσεις δειγματοληπτικών ελέγχων από τις Κινητές Ομάδες Υγείας (ΚΟΜΥ) του ΕΟΔΥ, στις οποίες διενεργήθηκαν 2.703 έλεγχοι Rapid Ag και ανευρέθηκαν 362 θετικά (13.39%).

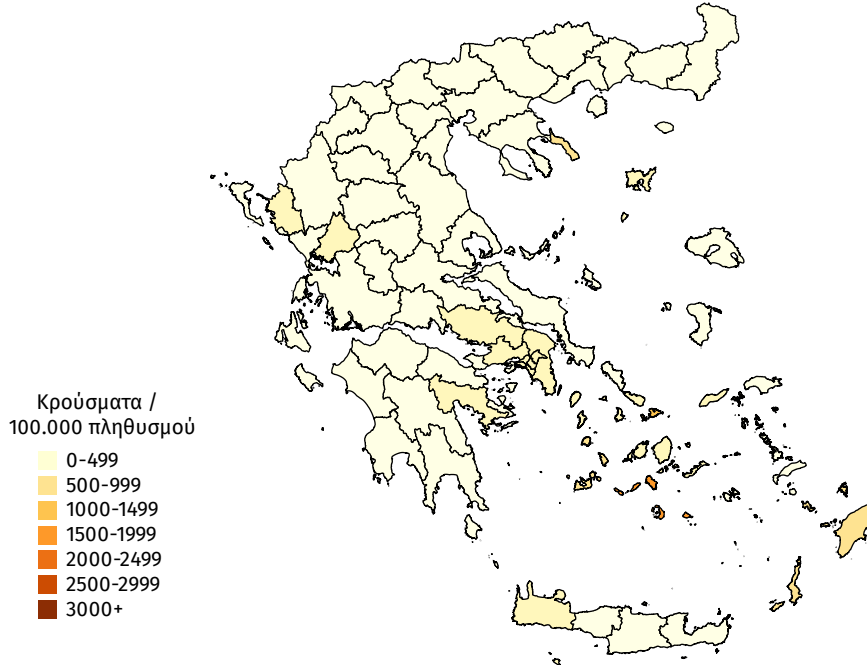
**Διάγραμμα 5: Ελεγχθέντα δείγματα COVID-19, 30 Μαΐου 2022**



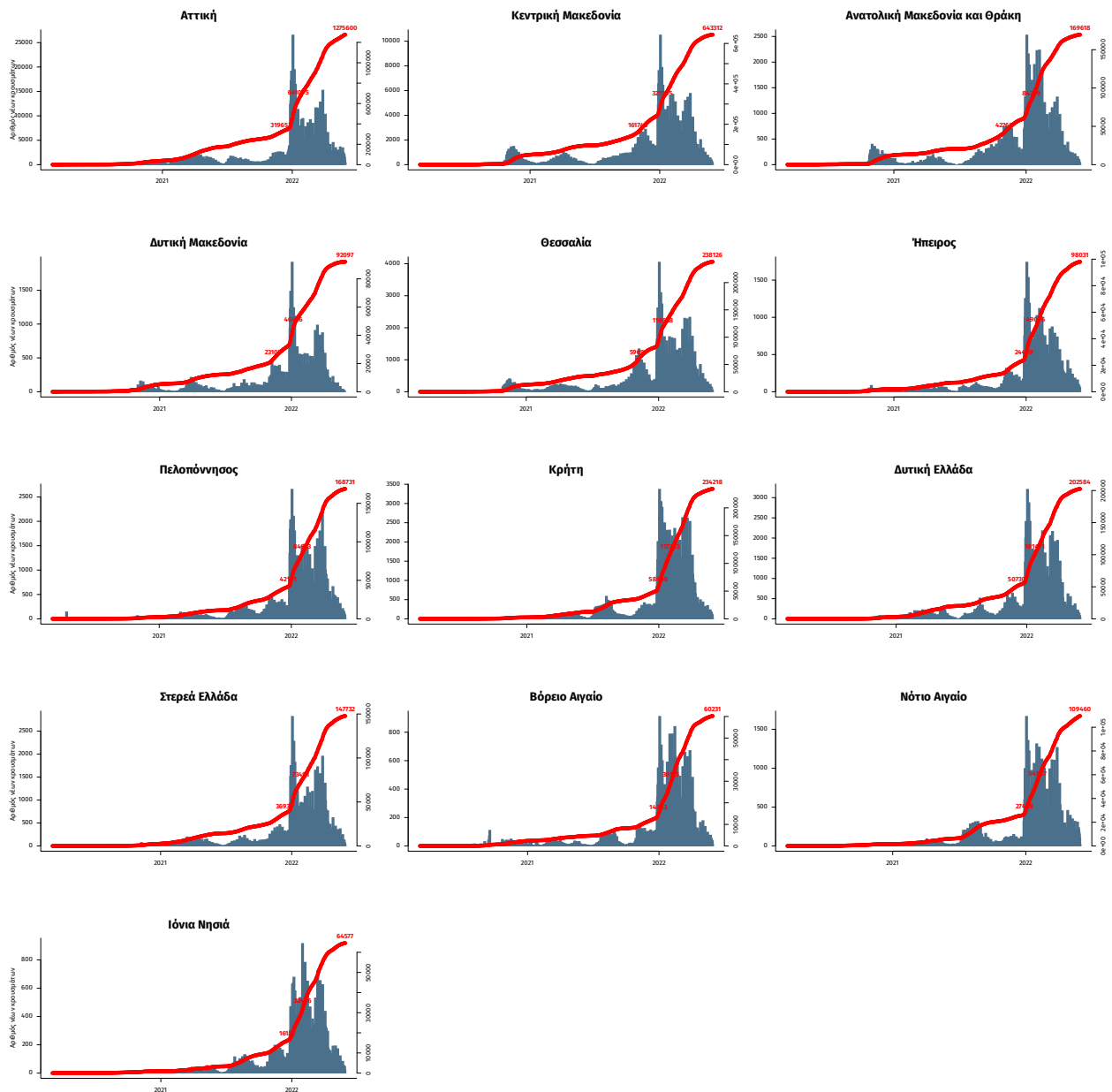
Σημ.: Δεδομένης της κατάργησης υποχρεωτικότητας δήλωσης αποτελεσμάτων αυτοδιαγνωστικών ελέγχων (Self Test) στην κοινότητα, η αντίστοιχη πληροφορία δεν θα παρουσιάζεται εφεξής στην Ημερήσια Έκθεση.

**Γεωγραφική διασπορά:** Ο χάρτης αποτυπώνει τη γεωγραφική κατανομή των κρουσμάτων COVID-19 των τελευταίων 14 ημερών ανά Περιφερειακή Ενότητα της χώρας, με βάση την δηλωθείσα διεύθυνση μόνιμης κατοικίας του ασθενούς, ή τη διεύθυνση προσωρινής διαμονής για τους τουρίστες και άλλους προσωρινά διαμένοντες στην Ελλάδα. Συμπεριλαμβάνονται τόσο κρούσματα με ιστορικό ταξιδιού (“εισαγόμενα”) όσο και κρούσματα με πιθανή εγχώρια μετάδοση.

**Διάγραμμα 6: Χάρτης επίπτωσης τελευταίων δεκατεσσάρων ημερών επιβεβαιωμένων κρουσμάτων COVID-19, 30 Μαΐου 2022**  
Με βάση τον τόπο μόνιμης κατοικίας, ή προσωρινής διαμονής (για τους προσωρινά διαμένοντες)



**Παράρτημα 1: Επιδημικές καμπύλες κρουσμάτων COVID-19** με βάση την δηλωθείσα διεύθυνση μόνιμης κατοικίας του κρούσματος ή τη διεύθυνση προσωρινής διαμονής για τους τουρίστες και άλλους προσωρινά διαμένοντες στην Ελλάδα. Συμπεριλαμβάνονται τόσο κρούσματα με ιστορικό ταξιδιού όσο και κρούσματα με πιθανή εγχώρια μετάδοση.



Σημ.: οι στήλες εκφράζουν τον αριθμό νέων κρουσμάτων με βάση την ημερομηνία λήψης εργαστηριακού δείγματος, και όχι με βάση την ημερομηνία ανακοίνωσης των κρουσμάτων.