



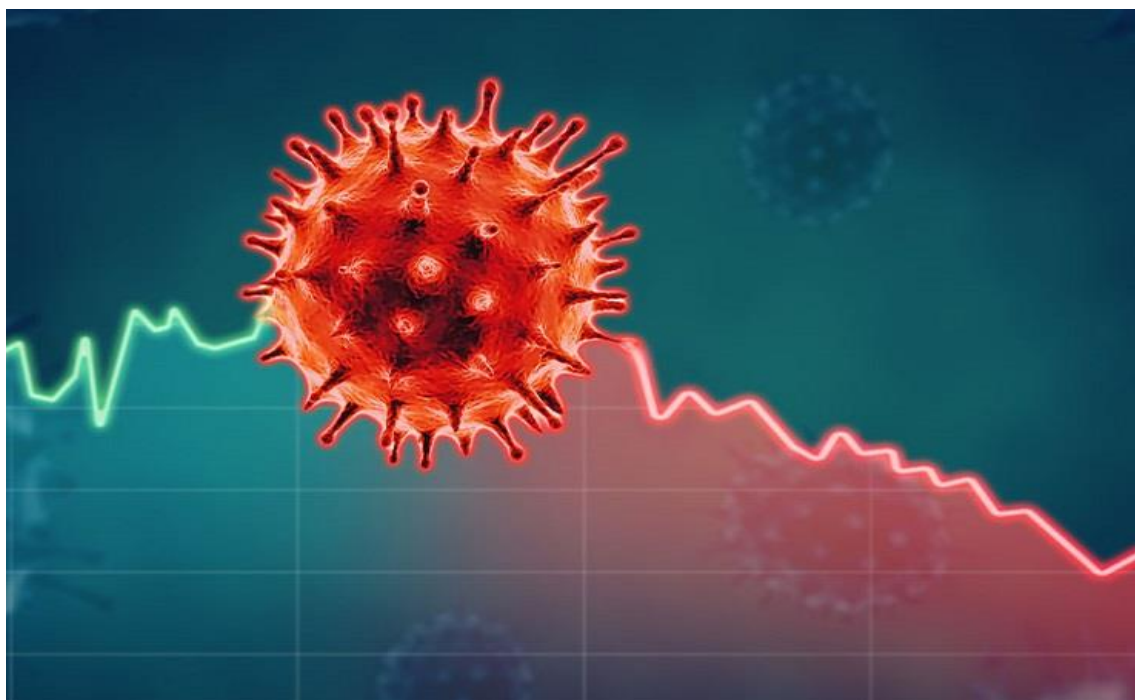
ΥΠΟΥΡΓΕΙΟ ΕΡΓΑΣΙΑΣ & ΚΟΙΝΩΝΙΚΩΝ ΥΠΟΘΕΣΕΩΝ

9^{ος} ΧΡΟΝΟΣ ΛΕΙΤΟΥΡΓΙΑΣ

ΜΑΡΤΙΟΣ 2013 – ΜΑΡΤΙΟΣ 2022



**ΡΟΕΣ ΜΙΣΘΩΤΗΣ ΑΠΑΣΧΟΛΗΣΗΣ
ΣΤΟΝ ΙΔΙΩΤΙΚΟ ΤΟΜΕΑ
ΣΕ ΠΕΡΙΒΑΛΛΟΝ ΚΟΡΩΝΟΪΟΥ**



ΜΑΡΤΙΟΣ 2022

*Τμήμα Αξιοποίησης Δεδομένων, Τεκμηρίωσης & Ανάλυσης, της Δ/σης Προγραμματισμού και Συντονισμού, Επιθεώρησης Εργασιακών Σχέσεων της Κεντρικής Υπηρεσίας του Σ.ΕΠ.Ε.
Ομάδα Διαχείρισης του Πληροφοριακού Συστήματος "ΕΡΓΑΝΗ"*

**ΣΤΟΙΧΕΙΑ ΡΟΩΝ ΜΙΣΘΩΤΗΣ ΑΠΑΣΧΟΛΗΣΗΣ
ΣΤΟΝ ΙΔΙΩΤΙΚΟ ΤΟΜΕΑ ΜΗΝΟΣ ΜΑΡΤΙΟΥ 2022**

Το Υπουργείο Εργασίας & Κοινωνικών Υποθέσεων δημοσιοποιεί αναλυτικά στοιχεία και συγκριτικούς πίνακες που απεικονίζουν τις ροές μισθωτής απασχόλησης στον ιδιωτικό τομέα, όπως αυτές διαμορφώνονται στην αγορά εργασίας κατά το μήνα **Μάρτιο 2022**. Παρουσιάζονται συγκριτικά στοιχεία με το αντίστοιχο περσινό διάστημα, το ισοζύγιο ροών μισθωτής απασχόλησης στον ιδιωτικό τομέα ανά φύλο και ηλικιακή ομάδα, ανά περιφέρεια και περιφερειακή ενότητα, ανά κωδικό αριθμό οικονομικής δραστηριότητας με τα πέντε (5) υψηλότερα και τα πέντε (5) χαμηλότερα ισοζύγια, ενώ απεικονίζονται και τα επαγγέλματα που εμφανίζουν τα υψηλότερα ισοζύγια προσλήψεων-αποχωρήσεων. Επιπλέον, καταγράφονται οι νέες προσλήψεις ανά είδος σύμβασης εργασίας και οι μετατροπές συμβάσεων εργασίας (από πλήρη απασχόληση σε μερική και εκ περιτροπής), καθώς και τα στοιχεία των επιχειρησιακών συμβάσεων που κατατέθηκαν κατά το μήνα **Μάρτιο 2022**. Τα εν λόγω στοιχεία αντλήθηκαν από το Πληροφοριακό Σύστημα «ΕΡΓΑΝΗ», σύμφωνα και με τα προβλεπόμενα στην Υπουργική Απόφαση υπ' αριθμ. 5072/6 (ΦΕΚ 449Β'/25.02.2013), όπως τροποποιήθηκε και συμπληρώθηκε με τις υπ' αριθμ. 28153/126 (ΦΕΚ 2163Β'/30.08.2013¹) και υπ' αριθμ. 29502/85 (ΦΕΚ 2390Β'/8.9.2014) Υπουργικές Αποφάσεις.

Το Πληροφοριακό Σύστημα «ΕΡΓΑΝΗ» που την **01.03.2022 έκλεισε τον ένατο χρόνο πλήρους λειτουργίας** -είχε ξεκινήσει την **01.03.2013-** καταγράφει με ηλεκτρονικό τρόπο τις ροές μισθωτής απασχόλησης στον ιδιωτικό τομέα της οικονομίας, αποτυπώνοντας, για πρώτη φορά, σε ζωντανό χρόνο και σε κάθε περιοχή της χώρας κρίσιμα στοιχεία της αγοράς εργασίας, ενώ μέχρι και τον Φεβρουάριο του 2013 η καταγραφή των στοιχείων αυτών γίνονταν χειρόγραφα. Για τους μήνες και τις περιόδους πριν την πλήρη εφαρμογή του Πληροφοριακού Συστήματος «ΕΡΓΑΝΗ» αξιοποιούνται τα σχετικά δεδομένα του Οργανισμού Απασχόλησης Εργατικού Δυναμικού (ΟΑΕΔ). Επιπρόσθετα, παρουσιάζονται μηνιαία στοιχεία που αφορούν στις ροές προσλήψεων-αποχωρήσεων που κατατέθηκαν με χειρόγραφο τρόπο (εκπρόθεσμες υποβολές – ειδικές κατηγορίες επιχειρήσεων) στις περιφερειακές υπηρεσίες του ΟΑΕΔ από 01.03.2022 έως και 31.03.2022 (βλ. πίνακα XV).

Πίνακας Ι

(σε θέσεις εργασίας)	Μάρτιος 2022	Μάρτιος 2021	Διαφορά (1 - 2)	Ιαν.-Μάρτιος 2022	Ιαν.-Μάρτιος 2021	Διαφορά (3-4)
	(1)	(2)		(3)	(4)	
I. Προσλήψεις	199.566	104.302	95.264	491.317	299.598	191.719
II. Αποχωρήσεις*	165.193	85.141	80.052	467.559	250.866	216.693
A. Καταγγελίες συμβάσεων αορίστου χρόνου και λήξεις συμβάσεων ορισμένου χρόνου	85.672	41.238	44.434	247.943	132.707	115.236
B. Οικειοθελείς αποχωρήσεις	79.521	43.903	35.618	219.616	118.159	101.457
III. Ισοζύγιο (I-II)	34.373	19.161	15.212	23.758	48.732	-24.974

¹ Σύμφωνα με την Απόφαση αυτή, κάθε εργοδότης που απασχολεί εργαζόμενο με σχέση εξαρτημένης εργασίας ιδιωτικού δικαίου υποχρεούται να υποβάλει ηλεκτρονικά στο ΠΣ «ΕΡΓΑΝΗ» τα αναφερόμενα στην ΥΑ έντυπα.

Όπως απεικονίζεται στον Πίνακα Ι, και προκύπτει από τα αποτελέσματα του Πληροφοριακού Συστήματος «ΕΡΓΑΝΗ», κατά το μήνα Μάρτιο 2022 καταγράφεται αύξηση της μισθωτής απασχόλησης στον ιδιωτικό τομέα, καθώς προκύπτει θετικό ισοζύγιο προσλήψεων – αποχωρήσεων κατά 34.373 θέσεις εργασίας.

Συγκεκριμένα, σύμφωνα με τα στοιχεία των ροών μισθωτής απασχόλησης του Μαρτίου 2022, οι αναγγελίες πρόσληψης ανήλθαν σε 199.566, ενώ οι αποχωρήσεις σε 165.193. Από τις 165.193 συνολικά αποχωρήσεις, οι 79.521 προήλθαν από οικειοθελείς αποχωρήσεις και οι 85.672 από καταγγελίες συμβάσεων αορίστου χρόνου ή λήξεις συμβάσεων ορισμένου χρόνου.

Από τη σύγκριση των στοιχείων των δύο μηνών, Μάρτιος 2022 και Μάρτιος 2021, προκύπτει θετική επίδοση κατά 15.212 περισσότερων θέσεων εργασίας, για τον Μάρτιο 2022 (θετικό ισοζύγιο 34.373 θέσεις εργασίας) έναντι θετικού ισοζυγίου (19.161) τον Μάρτιο του 2021.

Αθροιστικά για την περίοδο Ιανουάριος – Μάρτιος 2022, οι αναγγελίες προσλήψεων ανήλθαν στις 491.317 θέσεις εργασίας και οι αποχωρήσεις έφτασαν τις 467.559, εκ των οποίων οι 247.943 ήταν αποτέλεσμα καταγγελιών συμβάσεων αορίστου χρόνου ή λήξεων συμβάσεων ορισμένου χρόνου και οι 219.616 οικειοθελείς αποχωρήσεις.

Έτσι, το ισοζύγιο των ροών μισθωτής απασχόλησης του πρώτου τριμήνου του έτους 2022 είναι θετικό και διαμορφώνεται στις 23.758 νέες θέσεις εργασίας.

Επίσης, να σημειώσουμε ότι παράλληλα, με τις ηλεκτρονικές υποβολές εντύπων προσλήψεων – απολύσεων μέσω του Πληροφοριακού Συστήματος «ΕΡΓΑΝΗ» υπάρχει και ένα ιδιαίτερα μικρό ποσοστό επιχειρήσεων που προέβησαν αναγκαστικά σε χειρόγραφες υποβολές εντύπων στις περιφερειακές υπηρεσίες του ΟΑΕΔ, λόγω είτε περιπτώσεων εκπρόθεσμων υποβολών, στις οποίες επιβάλλονται και τα προβλεπόμενα πρόστιμα, είτε ειδικών ελάχιστων περιπτώσεων επιχειρήσεων που αδυνατούν να υποβάλλουν τα στοιχεία ηλεκτρονικά. Το ισοζύγιο ροών μισθωτής απασχόλησης για αυτές τις συγκεκριμένες κατηγορίες επιχειρήσεων για το διάστημα από 01.03.2022 έως και 31.03.2022, σύμφωνα με τα στοιχεία του ΟΑΕΔ, διαμορφώνεται σε -334 απώλειες θέσεων εργασίας (βλ. πίνακα XV).

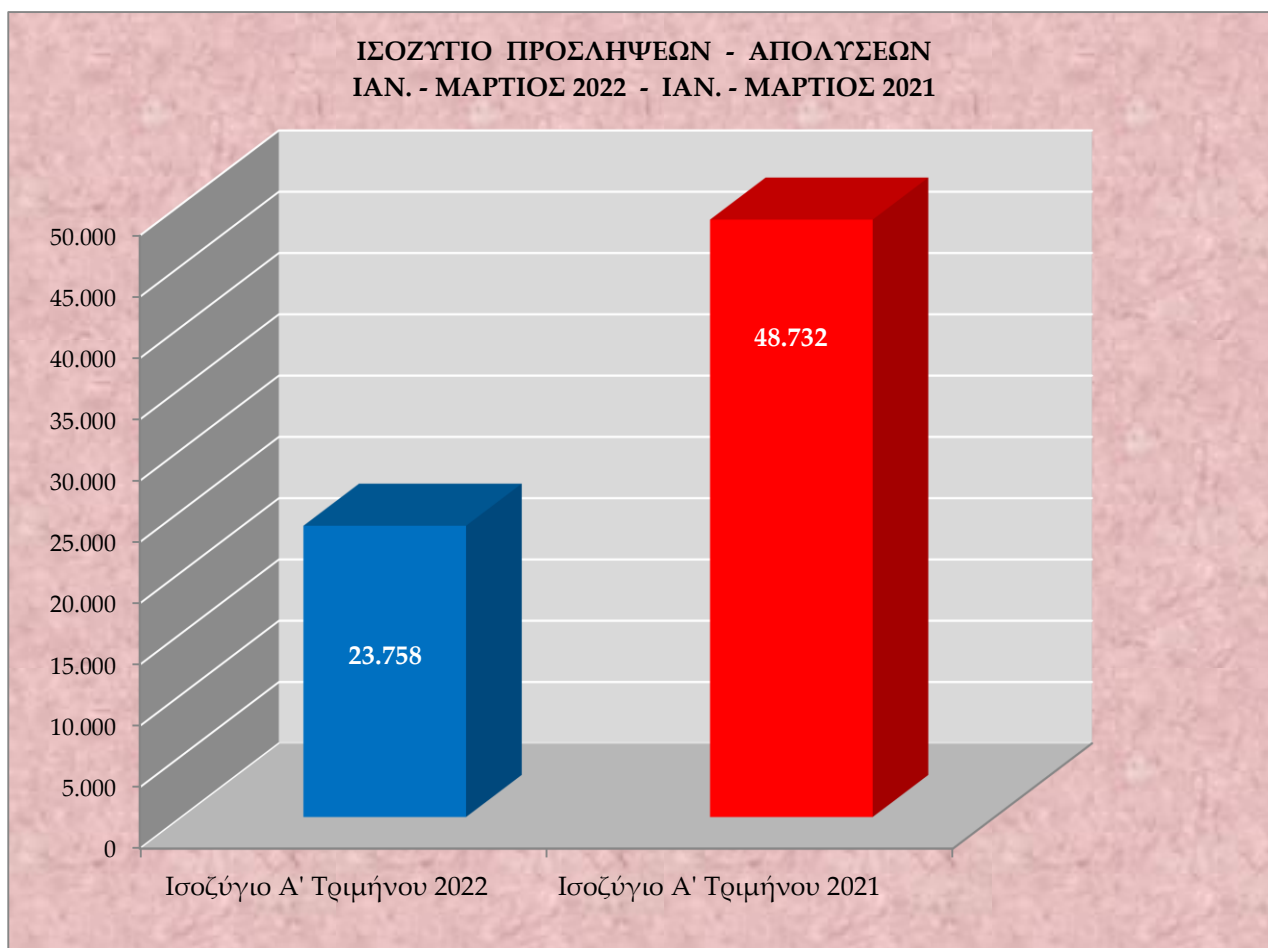
Πίνακας ΙΙ

(σε νέες θέσεις εργασίας)	Ισοζύγιο Ροών Μαρτίου	Ισοζύγιο Ροών Ιανουαρίου-Μαρτίου
2001	7.545	-1.960
2002	10.874	11.782
2003	-3.050	-6.692
2004	12.580	10.598
2005	4.267	-11.318
2006	8.888	-5.002
2007	11.772	-1.061
2008	7.443	2.011
2009	-5.731	-36.856
2010	1.247	-16.334
2011	-7.419	-47.066

2012	-7.564	-47.126
2013	8.950	-8.838
2014	14.567	40.876
2015	22.313	28.164
2016	29.351	33.834
2017	38.517	33.638
2018	55.494	55.580
2019	43.373	48.880
2020	-41.903	-34.354
2021	19.161	48.732
2022	34.373	23.758

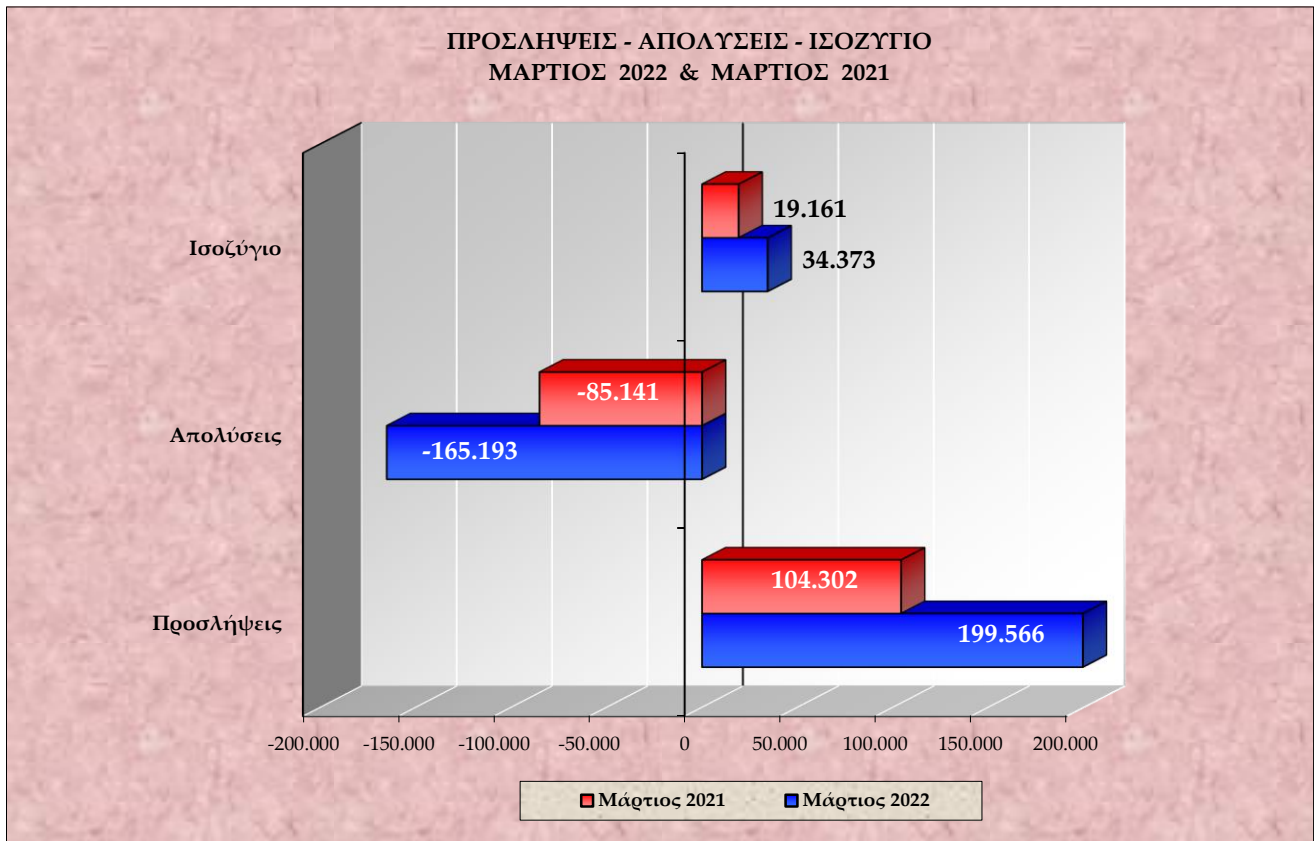
Στον πίνακα **II** καταγράφονται τα ισοζύγια ροών μισθωτής απασχόλησης μηνός **Μαρτίου**, καθώς επίσης και τα ισοζύγια ροών μισθωτής απασχόλησης κατά το πρώτο τρίμηνο κάθε έτους για την περίοδο 2001 – 2022, με βάση και τα σχετικά στοιχεία από τον ΟΑΕΔ για την περίοδο πριν την εφαρμογή του πληροφοριακού συστήματος «ΕΡΓΑΝΗ».

Διάγραμμα I



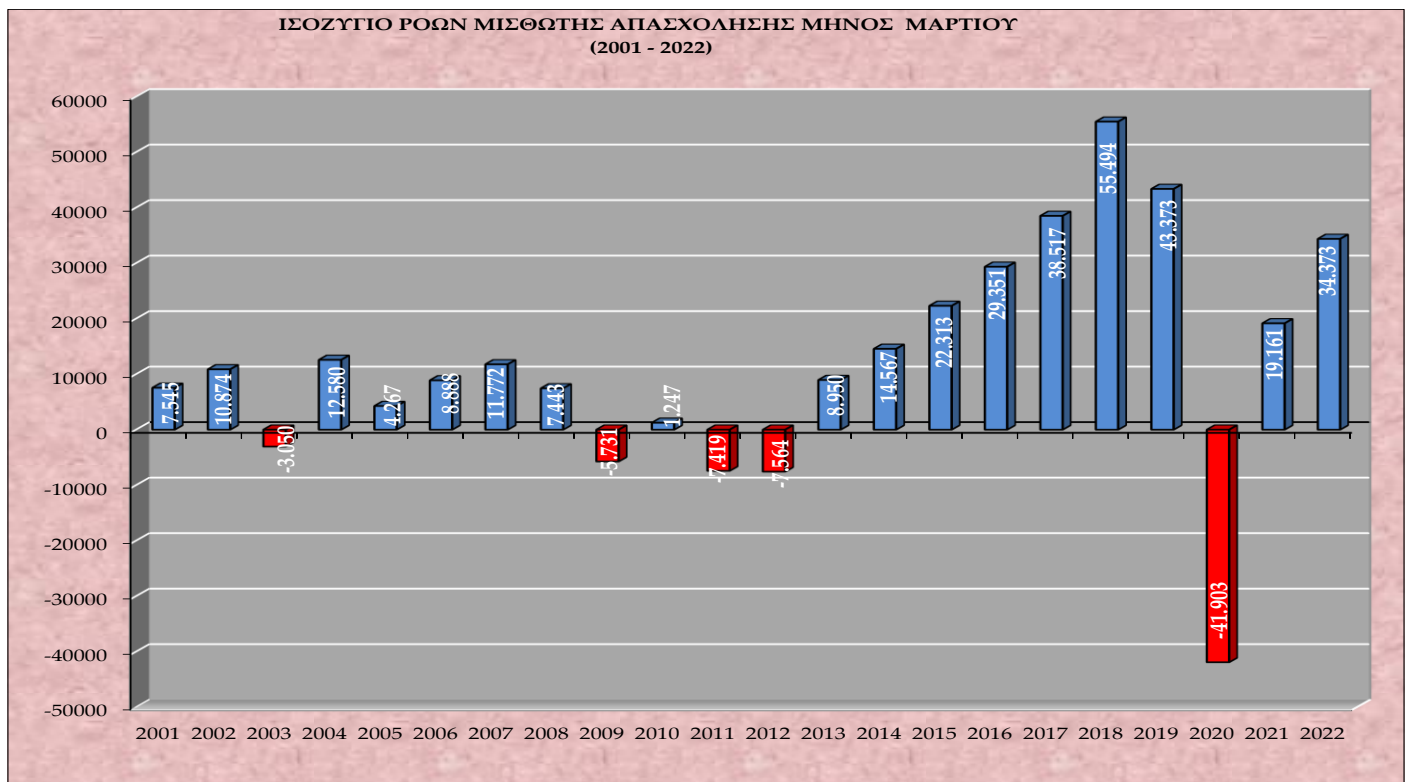
Στο **διάγραμμα I** αποτυπώνεται το ισοζύγιο προσλήψεων-απολύσεων Ιανουαρίου – Μαρτίου 2022 σε σχέση με το ισοζύγιο Ιανουαρίου – Μαρτίου 2021.

Διάγραμμα II



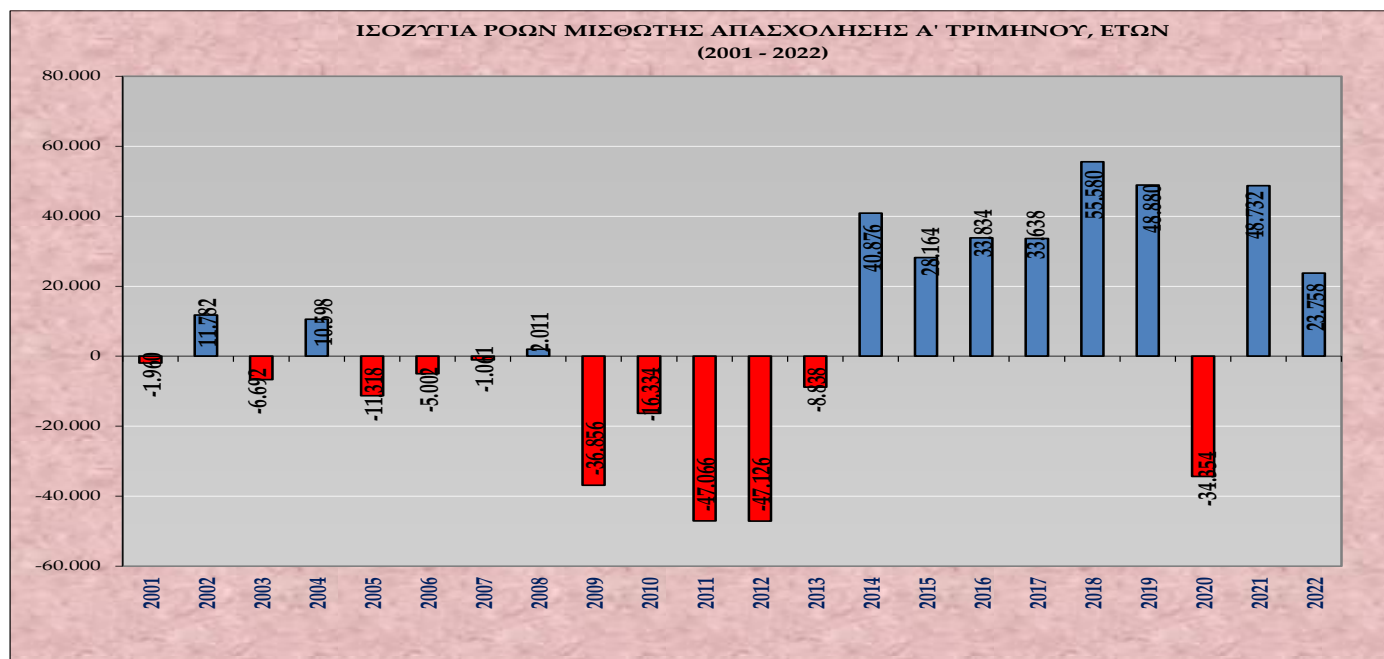
Στο **διάγραμμα II** αποτυπώνονται οι ροές μισθωτής απασχόλησης και το ισοζύγιο προσλήψεων-απολύσεων των μηνών Μαρτίου 2022 και Μαρτίου 2021.

Διάγραμμα III



Στο **διάγραμμα III** αποτυπώνεται το ισοζύγιο ροών μισθωτής απασχόλησης μηνός Μαρτίου για τα έτη 2001 – 2022.

Διάγραμμα IV



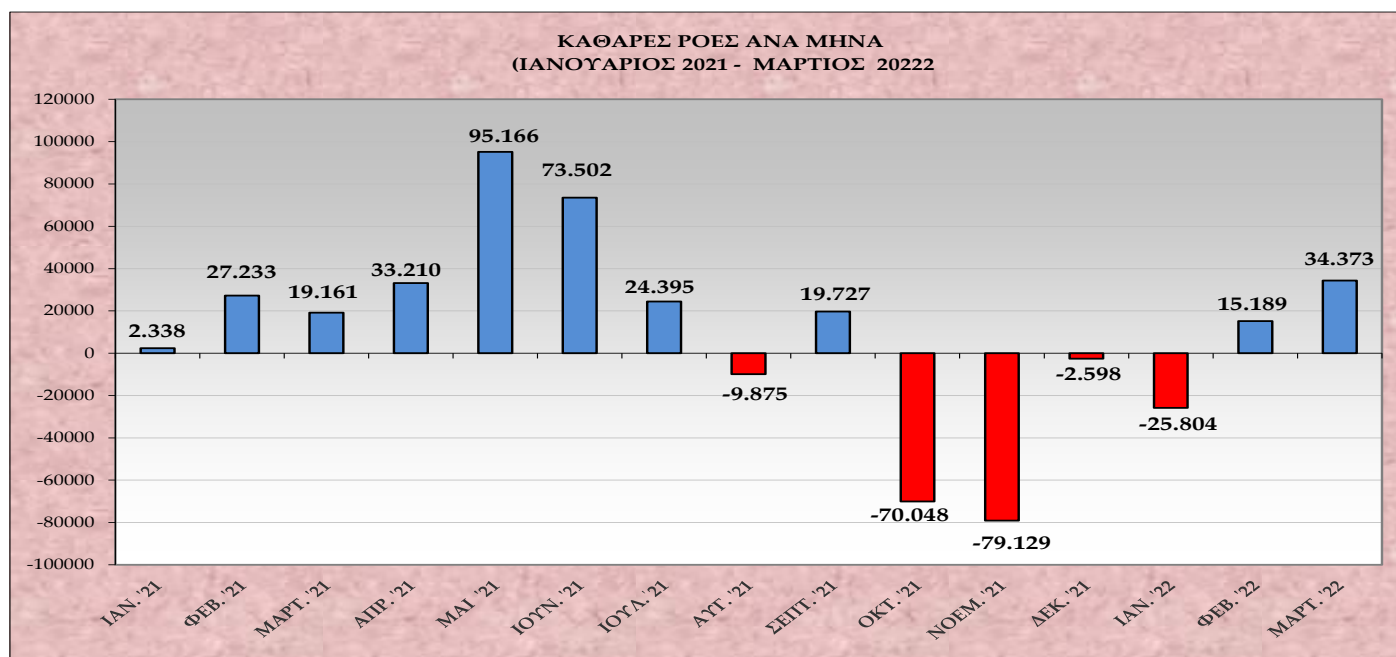
Στο **διάγραμμα IV** αποτυπώνεται το ισοζύγιο ροών μισθωτής απασχόλησης πρώτου τριμήνου για τα έτη 2001 – 2022.

Πίνακας III

ΚΑΘΑΡΕΣ ΡΟΕΣ	ΙΑΝ.	ΦΕΒ.	ΜΑΡ.	ΑΠΡ.	ΜΑΙΟΣ	ΙΟΥΝ.	ΙΟΥΛ.	ΑΥΓ.	ΣΕΠΤ.	ΟΚΤ.	ΝΟΕΜ.	ΔΕΚ.
2021	2.338	27.233	19.161	33.210	95.166	73.502	24.395	-9.875	19.727	-70.048	-79.129	-2.598
2022	-25.804	15.189	34.373									

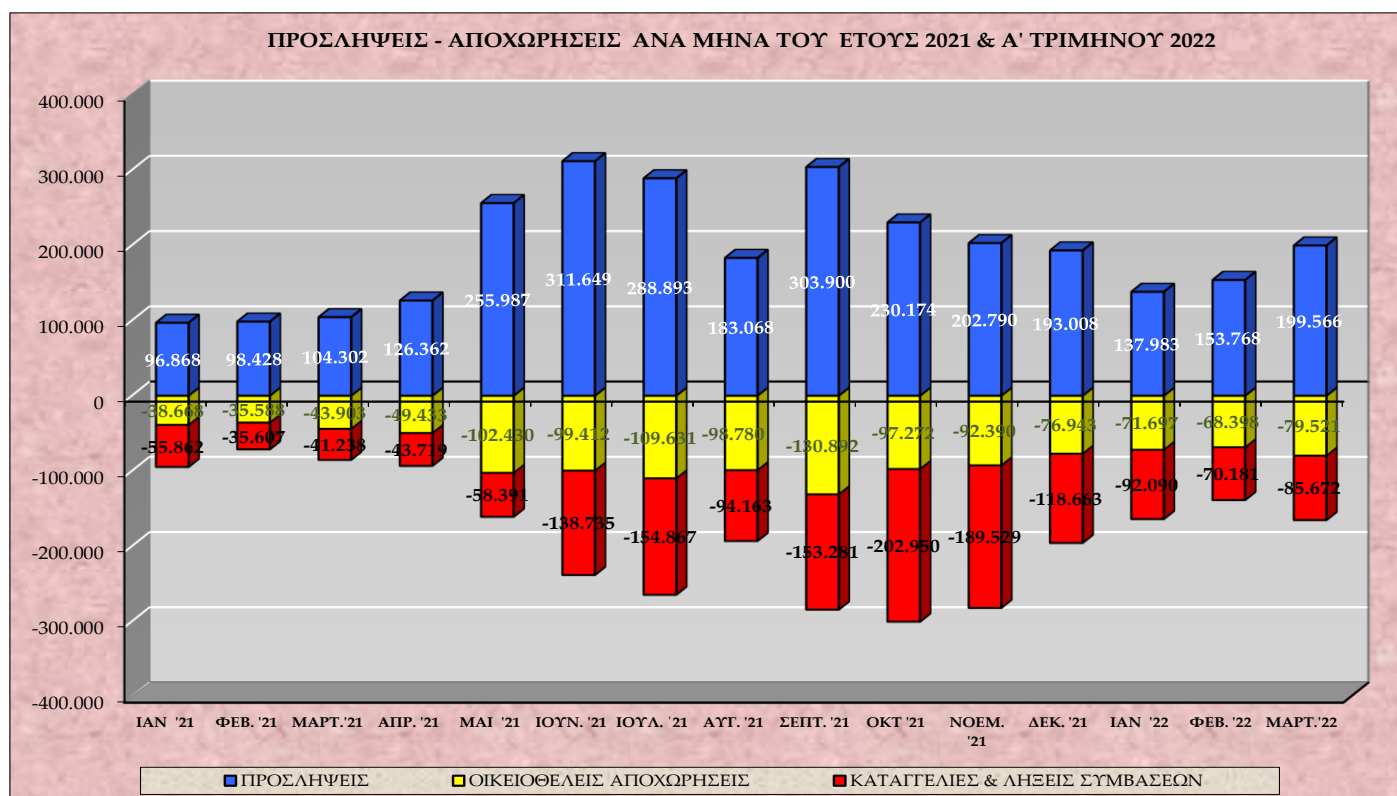
Στον **πίνακα III** καταγράφονται οι καθαρές ροές μισθωτής απασχόλησης ανά μήνα του έτους 2021 και Α' τριμήνου 2022.

Διάγραμμα V



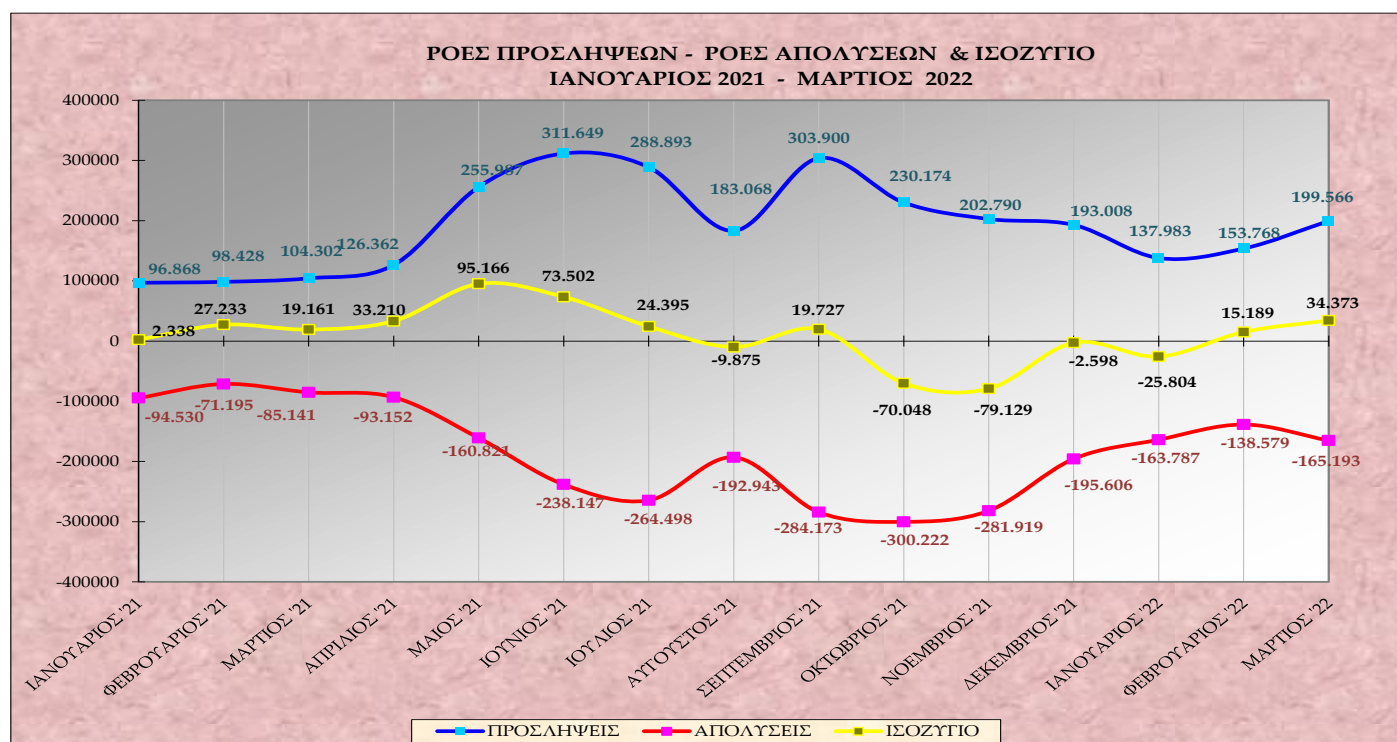
Στο **διάγραμμα V** αποτυπώνονται οι καθαρές ροές μισθωτής απασχόλησης ισοζύγιο προσλήψεων – αποχωρήσεων) ανά μήνα του έτους 2021 και Α' τριμήνου 2022.

Διάγραμμα VI



Στο **διάγραμμα VI** αποτυπώνονται οι προσλήψεις, οι καταγγελίες και λήξεις συμβάσεων, καθώς και οι οικειοθελείς αποχωρήσεις ανά μήνα του έτους 2021 και Α' τριμήνου του έτους 2022.

Διάγραμμα VII



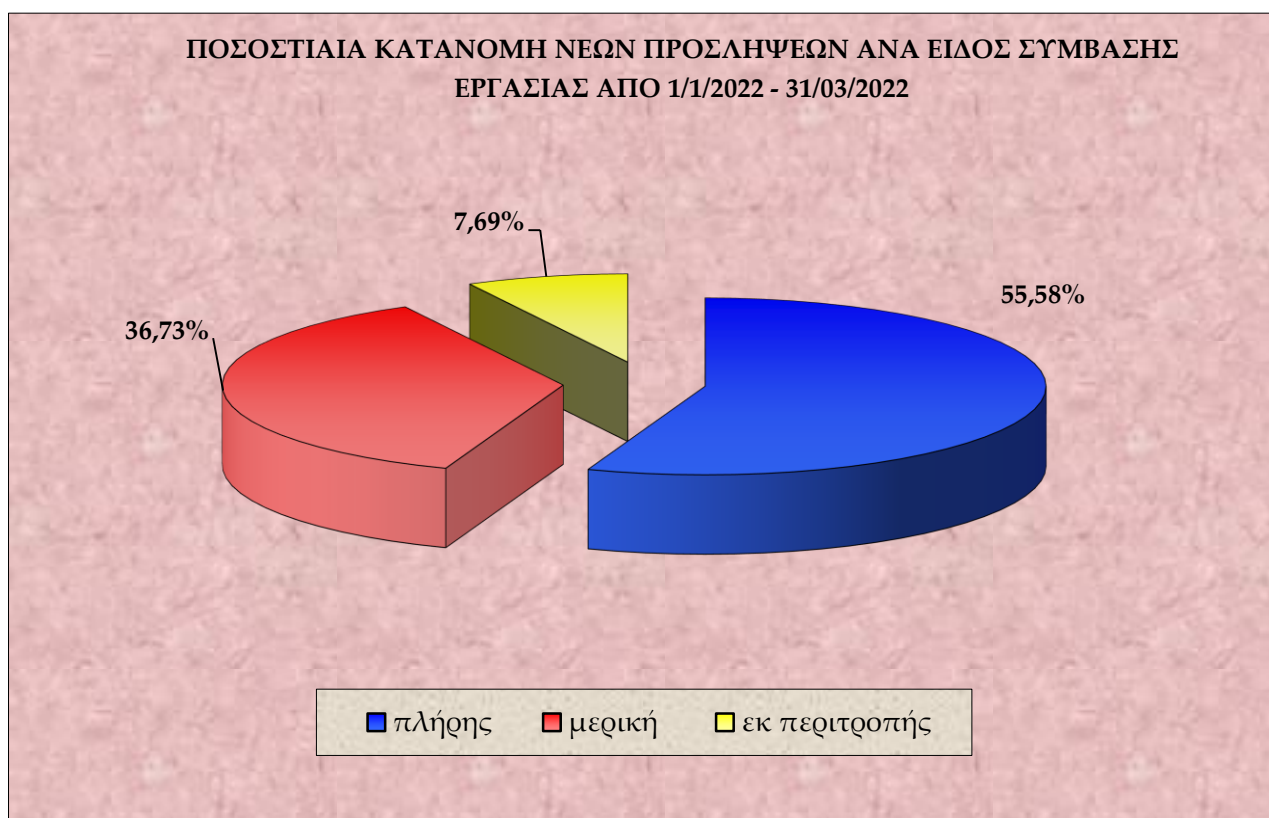
Στο **διάγραμμα VII** αποτυπώνονται οι ροές προσλήψεων – απολύσεων και το ισοζύγιο ανά μήνα του έτους 2021 και Α' τριμήνου του έτους 2022.

Πίνακας IV

ΜΗΝΑΣ	ΠΡΟΣΛΗΨΕΙΣ ΑΝΑ ΕΙΔΟΣ ΣΥΜΒΑΣΗΣ ΕΡΓΑΣΙΑΣ ΑΠΟ 01.01.2022 ΕΩΣ 31.03.2022			
	ΠΛΗΡΗΣ ΑΠΑΣΧΟΛΗΣΗ	ΜΕΡΙΚΗ ΑΠΑΣΧΟΛΗΣΗ	ΕΚ ΠΕΡΙΤΡΟΠΗΣ ΑΠΑΣΧΟΛΗΣΗ	ΣΥΝΟΛΟ ΠΡΟΣΛΗΨΕΩΝ
ΙΑΝΟΥΑΡΙΟΣ 2022	84.249	46.487	7.247	137.983
ΦΕΒΡΟΥΑΡΙΟΣ 2022	80.007	60.631	13.130	153.768
ΜΑΡΤΙΟΣ 2022	108.816	73.338	17.412	199.566
ΣΥΝΟΛΟ Α' ΤΡΙΜΗΝΟΥ 2022	273.072	180.456	37.789	491.317

Στον **πίνακα IV** καταγράφονται οι νέες προσλήψεις, ανά είδος σύμβασης εργασίας, ανά μήνα του έτους 2022.

Διάγραμμα VIII



Στο **διάγραμμα VIII** αποτυπώνεται η ποσοστιαία κατανομή των νέων προσλήψεων ανά είδος σύμβασης εργασίας, για την περίοδο 01.01.2022 – 31.03.2022.

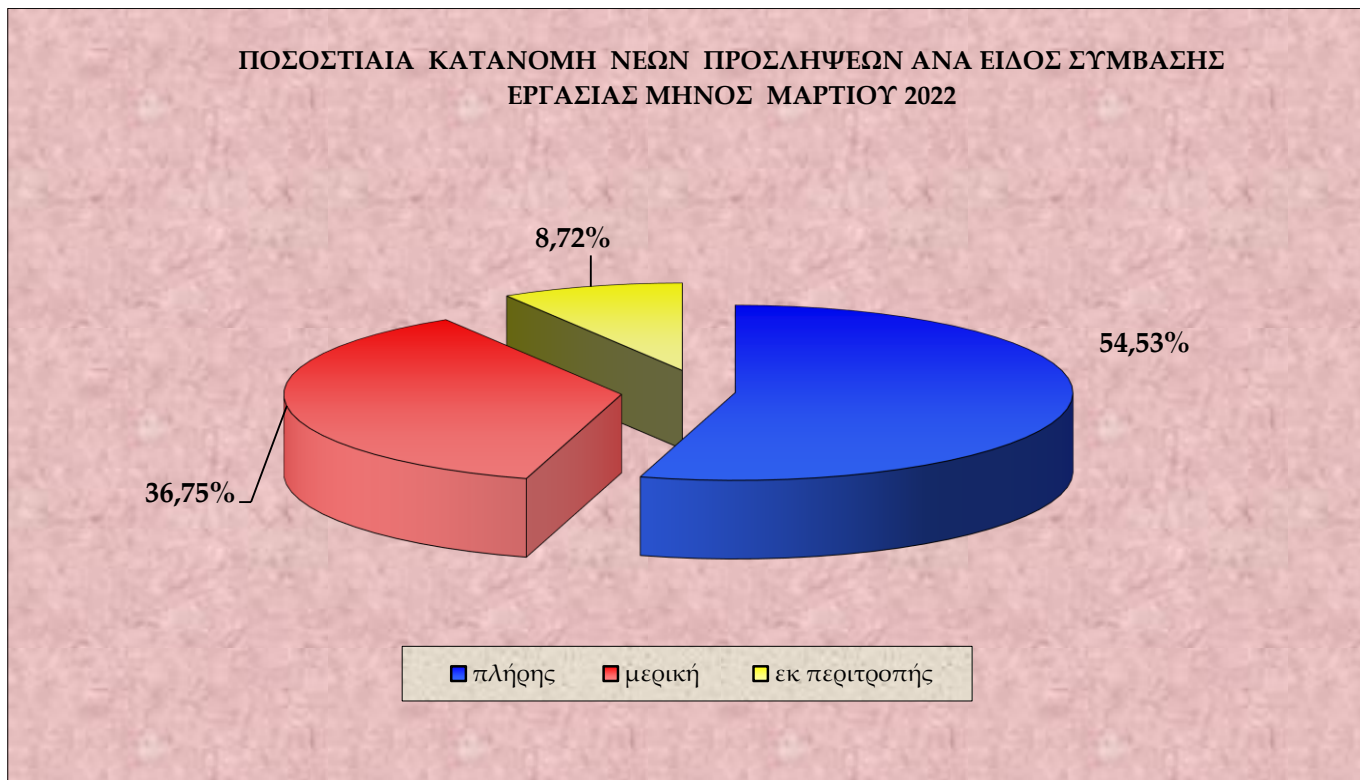
Πίνακας V

ΗΜΕΡΕΣ	Ε3 (α) (Αναγγελίες Πρόσληψης Πλήρους Απασχόλησης)	Ε3 (β) (Αναγγελίες Πρόσληψης Μερικής Απασχόλησης)	Ε3 (γ) (Αναγγελίες Πρόσληψης Περιτοπής Απασχόλησης)	Ε3 ΣΥΝΟΛΟ Αναγγελιών Πρόσληψης (α+β+γ)	Ε5 (Αναγγελίες Οικειοθελούς Αποχώρησης)	Ε6 (Καταγγελίες Συμβάσεων Αορίστου Χρόνου)	Ε7 (Λήξεις Συμβάσεων Ορισμένου χρόνου)	Ε5+Ε6+Ε7 ΣΥΝΟΛΟ Αποχωρήσεων	ΙΣΟΖΥΓΙΟ Ε3 - (Ε5+Ε6+Ε7)
1/3/2022	7.858	4.151	459	12.468	6.137	1.877	5.562	13.576	-1.108
2/3/2022	3.519	2.642	478	6.639	4.327	1.434	2.873	8.634	-1.995
3/3/2022	3.722	3.849	1.061	8.632	4.790	1.430	2.514	8.734	-102
4/3/2022	5.090	6.534	1.858	13.482	4.207	1.210	2.130	7.547	5.935
5/3/2022	627	1.156	628	2.411	351	127	319	797	1.614
6/3/2022	246	462	206	914	120	38	218	376	538
7/3/2022	525	375	76	976	182	33	404	619	357
8/3/2021	4.881	2.790	435	8.106	4.276	1.106	5.886	11.268	-3.162
9/3/2022	3.424	2.121	341	5.886	3.458	905	2.484	6.847	-961
10/3/2022	3.380	2.445	592	6.417	3.488	1.014	2.245	6.747	-330
11/3/2022	4.338	3.814	996	9.148	3.385	994	1.609	5.988	3.160
12/3/2022	169	239	114	522	76	19	150	245	277
13/3/2022	744	476	145	1.365	277	76	332	685	680
14/3/2022	5.405	2.799	448	8.652	3.993	1.115	3.648	8.756	-104
15/3/2022	4.074	2.387	350	6.811	3.127	1.046	1.864	6.037	774
16/3/2022	3.057	2.071	429	5.557	2.787	902	1.582	5.271	286
17/3/2022	3.267	2.744	716	6.727	2.983	961	1.560	5.504	1.223
18/3/2022	4.766	4.214	1.167	10.147	2.788	928	1.448	5.164	4.983
19/3/2022	735	672	213	1.620	368	82	340	790	830
20/3/2022	469	238	65	772	179	34	345	558	214
21/3/2022	4.985	2.641	464	8.090	3.494	982	4.625	9.101	-1.011
22/3/2022	3.471	2.347	487	6.305	3.031	793	1.955	5.779	526
23/3/2022	3.555	2.559	775	6.889	2.461	765	1.399	4.625	2.264
24/3/2022	5.512	6.314	2.091	13.917	3.310	927	1.573	5.810	8.107
25/3/2022	493	532	246	1.271	180	23	139	342	929
26/3/2022	838	559	263	1.660	345	83	413	841	819
27/3/2022	635	306	82	1.023	187	27	482	696	327
28/3/2022	5.067	2.493	459	8.019	3.940	905	5.065	9.910	-1.891
29/3/2022	4.512	2.151	463	7.126	3.215	866	2.309	6.390	736
30/3/2022	5.027	2.343	383	7.753	2.927	795	1.783	5.505	2.248
31/3/2022	14.425	4.914	922	20.261	5.132	1.611	5.308	12.051	8.210
ΣΥΝΟΛΟ	108.816	73.338	17.412	199.566	79.521	23.108	62.564	165.193	34.373

Στον πίνακα V αποτυπώνονται αναλυτικά στοιχεία, σε ημερήσια βάση, για τις ροές μισθωτής απασχόλησης και το ισοζύγιο ροών από 01.03.2022 – 31.03.2022.

***Σημείωση:** Τα E3, E5, E6, E7 αφορούν στα αρχικά της ονομασίας των αντίστοιχων Εντύπων που υποβάλλονται από τους εργοδότες μέσω του Πληροφοριακού Συστήματος «ΕΡΓΑΝΗ» και αντιστοιχούν σε ηλεκτρονικά υποβαλλόμενες πράξεις. Συγκεκριμένα, ΕΝΤΥΠΟ 3 (E3): Αναγγελία πρόσληψης/ ΕΝΤΥΠΟ 5 (E5):Αναγγελία οικειοθελούς αποχώρησης μισθωτού/ ΕΝΤΥΠΟ 6 (E6): Καταγγελία σύμβασης εργασίας αορίστου χρόνου (με ή χωρίς προειδοποίηση) / ΕΝΤΥΠΟ 7 (E7): Βεβαίωση – Δήλωση εργοδότη για συμβάσεις ορισμένου χρόνου ή έργου

Διάγραμμα ΙΧ



Στο **διάγραμμα ΙΧ** αποτυπώνεται η ποσοστιαία κατανομή των νέων προσλήψεων ανά είδος σύμβασης εργασίας, για το μήνα Μάρτιο 2022.

Πίνακας VI

Μετατροπές συμβάσεων εργασίας από πλήρη απασχόληση σε μερική απασχόληση	Μετατροπές συμβάσεων εργασίας από πλήρη απασχόληση σε εκ περιτροπής απασχόληση με συμφωνία εργαζόμενου και εργοδότη	Μετατροπές συμβάσεων εργασίας από πλήρη απασχόληση σε εκ περιτροπής απασχόληση με μονομερή απόφαση του εργοδότη
2.403	571	772

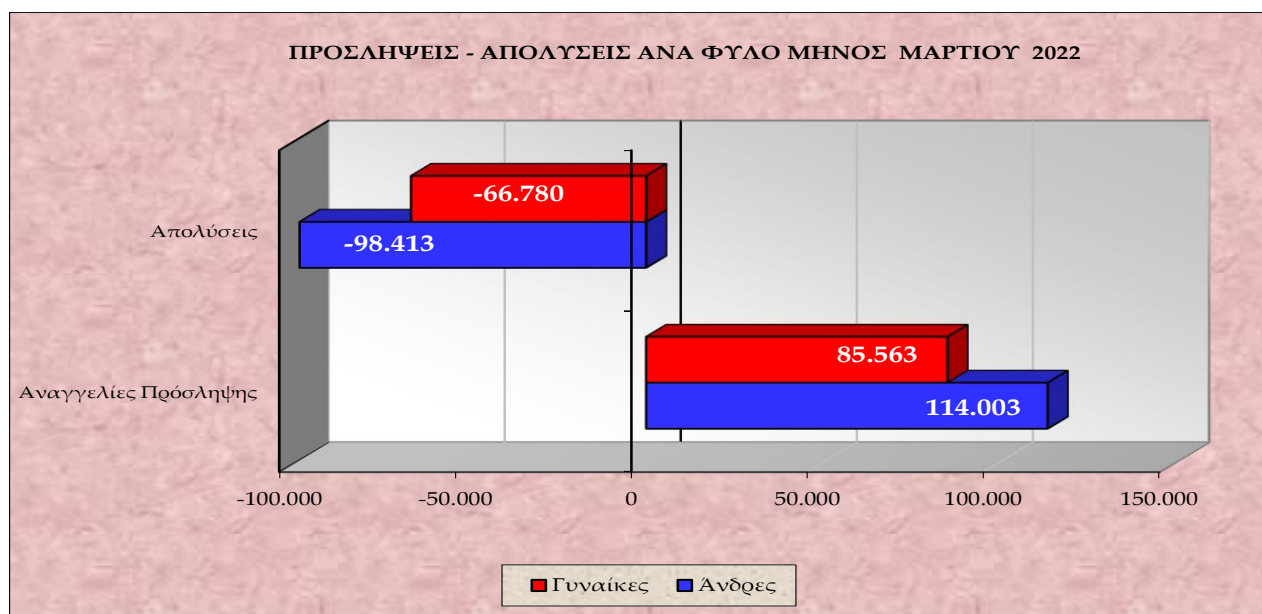
Στον **πίνακα VI** καταγράφονται οι συμβάσεις πλήρους απασχόλησης, που μετατράπηκαν σε μερική και σε εκ περιτροπής απασχόληση (κατόπιν συμφωνίας εργαζόμενου – εργοδότη ή μονομερούς απόφασης του εργοδότη), κατά το μήνα Μάρτιο 2022.

Πίνακας VII

ΦΥΛΟ	Ε3 (Αναγγελίες Πρόσληψης)	Ε5 (Αναγγελίες Οικειοθελούς Αποχώρησης)	Ε6 (Καταγγελίες Συμβάσεων Αορίστου Χρόνου)	Ε7 (Λήξεις Συμβάσεων Ορισμένου Χρόνου)	ΣΥΝΟΛΟ ΑΠΟΧΩΡΗΣΕΩΝ Ε5+Ε6+Ε7	ΙΣΟΖΥΓΙΟ Ε3-(Ε5+Ε6+Ε7)
Άνδρες	114.003	47.887	13.096	37.430	98.413	15.590
Γυναίκες	85.563	31.634	10.012	25.134	66.780	18.783
Σύνολο	199.566	79.521	23.108	62.564	165.193	34.373

Στον πίνακα VII καταγράφονται οι ροές και το ισοζύγιο ροών μισθωτής απασχόλησης, ανά φύλο για το μήνα Μάρτιο 2022.

Διάγραμμα X



Στο διάγραμμα X αποτυπώνονται οι προσλήψεις - απολύσεις ανά φύλο για το μήνα Μάρτιο του έτους 2022.

Πίνακας VIII

ΗΛΙΚΙΑΚΗ ΟΜΑΔΑ	Ε3 (Αναγγελίες Πρόσληψης)	Ε5 (Αναγγελίες Οικειοθελούς Αποχώρησης)	Ε6 (Καταγγελίες Συμβάσεων Αορίστου Χρόνου)	Ε7 (Λήξεις Συμβάσεων Ορισμένου Χρόνου)	ΣΥΝΟΛΟ ΑΠΟΧΩΡΗΣΕΩΝ Ε5+Ε6+Ε7	ΙΣΟΖΥΓΙΟ Ε3-(Ε5+Ε6+Ε7)
15 - 24	35.132	16.292	2.486	9.446	28.224	6.908
25 - 29	32.763	15.590	3.388	9.495	28.473	4.290
30 - 44	73.211	29.333	9.019	23.638	61.990	11.221
45 - 64	56.483	17.538	7.880	19.112	44.530	11.953
64 +	1.977	768	335	873	1.976	1
ΣΥΝΟΛΟ	199.566	79.521	23.108	62.564	165.193	34.373

Στον πίνακα VIII καταγράφονται οι ροές μισθωτής απασχόλησης και το ισοζύγιο ροών μισθωτής απασχόλησης ανά ηλικιακή ομάδα για το μήνα Μάρτιο 2022.

Διάγραμμα XI



Στο **διάγραμμα XI** αποτυπώνεται το ισοζύγιο προσλήψεων-απολύσεων ανά ηλικιακή ομάδα κατά το μήνα Μάρτιο 2022.

Πίνακας IX

ΔΡΑΣΤΗΡΙΟΤΗΤΑ	E3 (Αναγγελίες Πρόσληψης)	E5 (Αναγγελίες Οικειοθελούς Αποχώρησης)	E6 (Καταγγελίες Συμβάσεων Αορίστου Χρόνου)	E7 (Λήξεις Συμβάσεων Ορισμένου Χρόνου)	ΣΥΝΟΛΟ ΑΠΟΧ/ΣΕΩΝ E5+E6+E7	ΙΣΟΖΥΓΙΟ E3 - (E5+E6+E7)
Καταλύματα	19.772	1.540	509	2.596	4.645	15.127
Δημόσια διοίκηση και άμυνα· υποχρεωτική κοινωνική ασφάλιση	4.002	273	19	1.921	2.213	1.789
Εκπαίδευση	6.264	1.124	263	3.113	4.500	1.764
Δραστηριότητες υπηρεσιών εστίασης	54.698	29.537	5.246	18.365	53.148	1.550
Αποθήκευση και υποστηρικτικές προς τη μεταφορά δραστηριότητες	3.137	1.170	308	345	1.823	1.314
Παραγωγή χημικών ουσιών και προϊόντων	351	216	174	53	443	-92
Τυχερά παιχνίδια και στοιχήματα	555	351	189	112	652	-97
Ταχυδρομικές και ταχυμεταφορικές δραστηριότητες	818	554	207	174	935	-117
Κατασκευή ηλεκτρονικών υπολογιστών, ηλεκτρονικών και οπτικών προϊόντων	159	59	16	256	331	-172
Δημιουργικές δραστηριότητες, τέχνες και διασκέδαση	2.621	674	113	2.030	2.817	-196

Στον **πίνακα IX** καταγράφονται οι Κωδικοί Αριθμοί Δραστηριότητας (ΚΑΔ) με τα πέντε (5) υψηλότερα θετικά και τα πέντε (5) υψηλότερα αρνητικά ισοζύγια προσλήψεων – απολύσεων μηνός Μαρτίου 2022.

Πίνακας Χ

ΕΙΔΙΚΟΤΗΤΑ	Ε3 (Αναγγελίες Πρόσληψης)	Ε5 (Αναγγελίες Οικειοθελούς Αποχώρησης)	Ε6 (Καταγγελίες Συμβάσεων Αορίστου Χρόνου)	Ε7 (Λήξεις Συμβάσεων Ορισμένου Χρόνου)	ΣΥΝΟΛΟ ΑΠΟΧ/ΣΕΩΝ Ε5+Ε6+Ε7	ΙΣΟΖΥΓΙΟ Ε3 - (Ε5+Ε6+Ε7)
Υπάλληλοι γραφείου	24.151	9.386	3.676	5.655	18.717	5.434
Καμαριέρες	4.978	241	98	417	756	4.222
Σερβιτόροι, βοηθοί σερβιτόροι και μπάρμαν	24.067	11.146	1.850	7.244	20.240	3.827
Μάγειροι	12.893	6.421	1.326	2.571	10.318	2.575
Καθαριστές και καθαρίστριες	8.042	2.058	777	2.953	5.788	2.254
Ανειδίκευτοι εργάτες	12.721	5.263	2.053	3.288	10.604	2.117
Υπάλληλοι υποδοχής και ενημέρωσης πελατών, ρεσεψιονιστ ξενοδοχείων, κτλ	3.485	639	183	756	1.578	1.907
Διδακτικό προσωπικό	3.292	370	58	1.049	1.477	1.815
Λαντζέρηδες	5.460	2.532	491	1.203	4.226	1.234
Πωλητές	13.961	7.589	2.460	2.807	12.856	1.105

Στον **πίνακα Χ** καταγράφονται τα δέκα επαγγέλματα, ανά Στατιστική Ταξινόμηση Επαγγελματών (ΣΤΕΠ), με τα υψηλότερα θετικά ισοζύγια προσλήψεων – απολύσεων, για το μήνα Μάρτιο του έτους 2022.

Πίνακας ΧΙ

ΠΕΡΙΦΕΡΕΙΑ	Αριθμός Επιχειρησιακών	Αριθμός Εργαζομένων	Ποσοστό Μεταβολής Μισθού (%)
Αν. Μακεδονίας & Θράκης	-	-	-
Αττικής	3	574	1,53%
Βορείου Αιγαίου	-	-	-
Δυτικής Ελλάδας	1	247	2,00%
Δυτικής Μακεδονίας	-	-	-
Ηπείρου	-	-	-
Θεσσαλίας	-	-	-
Ιονίων Νήσων	-	-	-
Κεντρικής Μακεδονίας	1	38	5,00%
Κρήτης	-	-	-
Νοτίου Αιγαίου	-	-	-
Πελοποννήσου	-	-	-
Στερεάς Ελλάδας	-	-	-
ΣΥΝΟΛΟ	5	859	+1,82%

Στον **πίνακα ΧΙ** παρουσιάζονται τα στοιχεία των επιχειρησιακών συμβάσεων που κατατέθηκαν, ανά περιφέρεια, κατά το μήνα Μάρτιο 2022, και προβλέπουν μεταβολή μισθού.

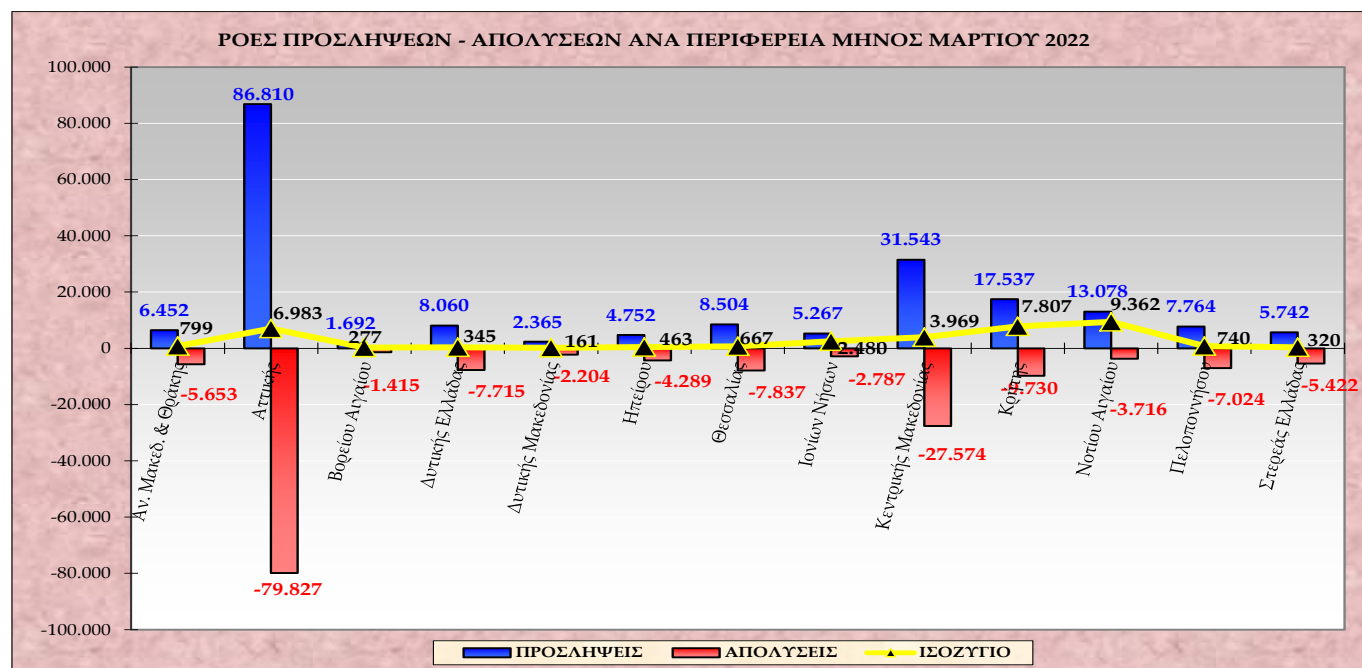
***Σημείωση:** Κατά το διάστημα **01.03.2022 – 31.03.2022**, κατατέθηκαν στο «ΠΣ ΕΡΓΑΝΗ» δεκατρείς (13) επιπλέον έγκυρες επιχειρησιακές συμβάσεις που αφορούσαν **11.473** εργαζόμενους, στις οποίες δεν υπήρξε καμία μεταβολή μισθού.

Πίνακας XII

ΠΕΡΙΦΕΡΕΙΑ	E3 (Αναγγελίες Πρόσληψης)	E5 (Αναγγελίες Οικειοθελούς Αποχώρησης)	E6 (Καταγγελίες Συμβάσεων Αορίστου Χρόνου)	E7 (Λήξεις Συμβάσεων Ορισμένου Χρόνου)	ΣΥΝΟΛΟ ΑΠΟΧ/ΣΕΩΝ E5+E6+E7	ΙΣΟΖΥΓΙΟ E3-(E5+E6+E7)
Αν. Μακεδ. & Θράκης	6.452	2.640	1.023	1.990	5.653	799
Αττικής	86.810	40.883	11.357	27.587	79.827	6.983
Βορείου Αιγαίου	1.692	596	194	625	1.415	277
Δυτικής Ελλάδας	8.060	3.319	1.002	3.394	7.715	345
Δυτικής Μακεδονίας	2.365	1.131	289	784	2.204	161
Ηπείρου	4.752	1.691	324	2.274	4.289	463
Θεσσαλίας	8.504	3.749	1.132	2.956	7.837	667
Ιονίων Νήσων	5.267	896	328	1.563	2.787	2.480
Κεντρικής Μακεδονίας	31.543	13.306	3.763	10.505	27.574	3.969
Κρήτης	17.537	4.065	1.042	4.623	9.730	7.807
Νοτίου Αιγαίου	13.078	1.688	552	1.476	3.716	9.362
Πελοποννήσου	7.764	3.012	1.162	2.850	7.024	740
Στερεάς Ελλάδας	5.742	2.545	940	1.937	5.422	320
ΣΥΝΟΛΟ	199.566	79.521	23.108	62.564	165.193	34.373

Στον πίνακα XII καταγράφονται οι ροές μισθωτής απασχόλησης και το ισοζύγιο, συνοπτικά ανά περιφέρεια για το μήνα Μάρτιο 2022.

Διάγραμμα XII



Στο διάγραμμα XII αποτυπώνονται οι ροές προσλήψεων – απολύσεων και το ισοζύγιο ανά περιφέρεια κατά το μήνα Μάρτιο 2022.

Στον πίνακα XIII που ακολουθεί καταγράφεται το ισοζύγιο ροών μισθωτής απασχόλησης από 01.03.2022 – 31.03.2022, ανά Περιφερειακή Ενότητα και αντίστοιχα στον πίνακα XIV καταγράφεται το ισοζύγιο ροών μισθωτής απασχόλησης από 01.01.2022– 31.03.2022, ανά Περιφερειακή Ενότητα.

Πίνακας XIII

ΜΑΡΤΙΟΣ 2022	ΠΕΡΙΦΕΡΕΙΑΚΗ ΕΝΟΤΗΤΑ	Ε3 (Αναγγελίες Πρόσληψης)	Ε5 (Αναγγελίες Οικειοθελούς Αποχώρησης)	Ε6 (Καταγγελίες Συμβάσεων Αορίστου Χρόνου)	Ε7 (Λήξεις Συμβάσεων Ορισμένου Χρόνου)	ΣΥΝΟΛΟ ΑΠΟΧ/ΣΕΩΝ Ε5+Ε6+Ε7	ΙΣΟΖΥΓΙΟ Ε3 -(Ε5+Ε6+Ε7)
ΑΝΑΤΟΛΙΚΗΣ ΜΑΚΕΔΟΝΙΑΣ, ΘΡΑΚΗΣ	ΔΡΑΜΑΣ	863	412	115	340	867	-4
	ΕΒΡΟΥ	1.084	602	155	280	1.037	47
	ΘΑΣΟΥ	127	23	17	75	115	12
	ΚΑΒΑΛΑΣ	2.159	647	512	485	1.644	515
	ΞΑΝΘΗΣ	1.231	541	129	433	1.103	128
	ΡΟΔΟΠΗΣ	988	415	95	377	887	101
ΑΤΤΙΚΗΣ	ΑΝΑΤΟΛΙΚΗΣ	10.441	4.282	1.183	3.440	8.905	1.536
	ΒΟΡΕΙΟΥ ΤΟΜΕΑ	15.917	7.110	1.628	5.699	14.437	1.480
	ΔΥΤΙΚΗΣ ΑΤΤΙΚΗΣ	3.493	1.899	580	485	2.964	529
	ΔΥΤΙΚΟΥ ΤΟΜΕΑ	6.228	4.222	1.015	963	6.200	28
	ΚΕΝΤΡΙΚΟΥ ΤΟΜΕΑ	28.933	12.741	3.406	11.052	27.199	1.734
	ΝΗΣΩΝ	823	313	105	171	589	234
	ΝΟΤΙΟΥ ΤΟΜΕΑ	12.546	6.204	1.496	3.726	11.426	1.120
	ΠΕΙΡΑΙΩΣ	8.429	4.112	1.944	2.051	8.107	322
ΒΟΡΕΙΟΥ ΑΙΓΑΙΟΥ	ΙΚΑΡΙΑΣ	45	8	5	13	26	19
	ΛΕΣΒΟΥ	761	285	103	279	667	94
	ΛΗΜΝΟΥ	56	27	17	9	53	3
	ΣΑΜΟΥ	342	83	29	146	258	84
	ΧΙΟΥ	488	193	40	178	411	77
ΔΥΤΙΚΗΣ ΕΛΛΑΔΑΣ	ΑΙΤΩΛΟΑΚΑΡΝΑΝΙΑΣ	1.324	520	198	556	1.274	50
	ΑΧΑΪΑΣ	5.366	2.322	556	2.369	5.247	119
	ΗΛΕΙΑΣ	1.370	477	248	469	1.194	176
ΔΥΤΙΚΗΣ ΜΑΚΕΔΟΝΙΑ	ΓΡΕΒΕΝΩΝ	206	118	28	82	228	-22
	ΚΑΣΤΟΡΙΑΣ	511	236	53	200	489	22
	ΚΟΖΑΝΗΣ	1.235	603	165	391	1.159	76
	ΦΛΩΡΙΝΑΣ	413	174	43	111	328	85
ΗΠΕΙΡΟΥ	ΑΡΤΑΣ	514	218	77	250	545	-31
	ΘΕΣΠΡΩΤΙΑΣ	613	184	29	236	449	164
	ΙΩΑΝΝΙΝΩΝ	2.778	1.064	169	1.329	2.562	216
	ΠΡΕΒΕΖΑΣ	847	225	49	459	733	114
ΘΕΣΣΑΛΙΑΣ	ΚΑΡΔΙΤΣΑΣ	729	340	165	268	773	-44
	ΛΑΡΙΣΑΣ	3.457	1.485	415	1.287	3.187	270
	ΜΑΓΝΗΣΙΑΣ	2.740	1.188	351	948	2.487	253
	ΣΠΟΡΑΔΩΝ	107	24	18	6	48	59
	ΤΡΙΚΑΛΩΝ	1.471	712	183	447	1.342	129

ΜΑΡΤΙΟΣ 2022	ΠΕΡΙΦΕΡΕΙΑΚΗ ΕΝΟΤΗΤΑ	Ε3 (Αναγγελίες Πρόσληψης)	Ε5 (Αναγγελίες Οικειοθελούς Αποχώρησης)	Ε6 (Καταγγελίες Συμβάσεων Αορίστου Χρόνου)	Ε7 (Λήξεις Συμβάσεων Ορισμένου Χρόνου)	ΣΥΝΟΛΟ ΑΠΟΧ/ΣΕΩΝ Ε5+Ε6+Ε7	ΙΣΟΖΥΓΙΟ Ε3 -(Ε5+Ε6+Ε7)
ΙΟΝΙΩΝ ΝΗΣΩΝ	ΖΑΚΥΝΘΟΥ	717	131	65	279	475	242
	ΙΘΑΚΗΣ	9	3	0		3	6
	ΚΕΡΚΥΡΑΣ	3.614	550	197	912	1.659	1.955
	ΚΕΦΑΛΛΗΝΙΑΣ	489	128	35	167	330	159
	ΛΕΥΚΑΔΑΣ	438	84	31	205	320	118
ΚΕΝΤΡΙΚΗΣ ΜΑΚΕΔΟΝΙΑΣ	ΗΜΑΘΙΑΣ	1.495	636	270	728	1.634	-139
	ΘΕΣΣΑΛΟΝΙΚΗΣ	21.491	9.488	2.566	7.191	19.245	2.246
	ΚΙΛΚΙΣ	592	319	78	187	584	8
	ΠΕΛΛΑΣ	2.260	846	260	879	1.985	275
	ΠΙΕΡΙΑΣ	1.772	865	232	534	1.631	141
	ΣΕΡΡΩΝ	1.339	606	151	443	1.200	139
	ΧΑΛΚΙΔΙΚΗΣ	2.594	546	206	543	1.295	1.299
ΚΡΗΤΗΣ	ΗΡΑΚΛΕΙΟΥ	8.461	2.305	585	2.127	5.017	3.444
	ΛΑΣΙΘΙΟΥ	2.017	360	78	572	1.010	1.007
	ΡΕΘΥΜΝΟΥ	2.365	466	115	575	1.156	1.209
	ΧΑΝΙΩΝ	4.694	934	264	1.349	2.547	2.147
ΝΟΤΙΟΥ ΑΙΓΑΙΟΥ	ΑΝΔΡΟΥ	57	15	8	5	28	29
	ΘΗΡΑΣ	3.138	251	79	142	472	2.666
	ΚΑΛΥΜΝΟΥ	187	73	26	95	194	-7
	ΚΑΡΠΑΘΟΥ	58	5	4	8	17	41
	ΚΕΑΣ-ΚΥΘΟΝΟΥ	31	8	4	6	18	13
	ΚΩ	1.545	141	38	206	385	1.160
	ΜΗΛΟΥ	122	27	13	22	62	60
	ΜΥΚΟΝΟΥ	1.175	177	49	65	291	884
	ΝΑΞΟΥ	213	62	20	37	119	94
	ΠΑΡΟΥ	323	67	43	41	151	172
	ΡΟΔΟΥ	5.623	704	232	764	1.700	3.923
	ΣΥΡΟΥ	393	118	34	55	207	186
ΤΗΝΟΥ	213	40	2	30	72	141	
ΠΕΛΟΠΟΝΝΗΣΟΥ	ΑΡΓΟΛΙΔΑΣ	2.257	826	441	716	1.983	274
	ΑΡΚΑΔΙΑΣ	819	368	97	386	851	-32
	ΚΟΡΙΝΘΙΑΣ	1.704	691	254	783	1.728	-24
	ΛΑΚΩΝΙΑΣ	874	337	99	411	847	27
	ΜΕΣΣΗΝΙΑΣ	2.110	790	271	554	1.615	495
ΣΤΕΡΕΑΣ ΕΛΛΑΔΑΣ	ΒΟΙΩΤΙΑΣ	1.730	961	260	440	1.661	69
	ΕΥΒΟΙΑΣ	2.263	947	447	696	2.090	173
	ΕΥΡΥΤΑΝΙΑΣ	130	42	15	86	143	-13
	ΦΘΙΩΤΙΔΑΣ	1.213	479	201	483	1.163	50
	ΦΩΚΙΔΑΣ	406	116	17	232	365	41
ΣΥΝΟΛΟ		199.566	79.521	23.108	62.564	165.193	34.373

Πίνακας XIV

01.01.2022 – 31.03.2022 ΠΕΡΙΦΕΡΕΙΑ	ΠΕΡΙΦΕΡΕΙΑΚΗ ΕΝΟΤΗΤΑ	Ε3 (Αναγγελίες Πρόσληψης)	Ε5 (Αναγγελίες Οικειοθελούς Αποχώρησης)	Ε6 (Καταγγελίες Συμβάσεων Αορίστου Χρόνου)	Ε7 (Λήξεις Συμβάσεων Ορισμένου Χρόνου)	ΣΥΝΟΛΟ ΑΠΟΧ/ΣΕΩΝ Ε5+Ε6+Ε7	ΙΣΟΖΥΓΙΟ Ε3 -(Ε5+Ε6+Ε7)
ΑΝΑΤΟΛΙΚΗΣ ΜΑΚΕΔΟΝΙΑΣ, ΘΡΑΚΗΣ	ΔΡΑΜΑΣ	3.091	1.296	417	929	2.642	449
	ΕΒΡΟΥ	2.898	1.699	478	970	3.147	-249
	ΘΑΣΟΥ	406	102	82	235	419	-13
	ΚΑΒΑΛΑΣ	5.024	2.018	1.238	1.415	4.671	353
	ΞΑΝΘΗΣ	3.620	1.584	321	1.359	3.264	356
	ΡΟΔΟΠΗΣ	2.835	1.310	307	1.031	2.648	187
ΑΤΤΙΚΗΣ	ΑΝΑΤΟΛΙΚΗΣ ΑΤΤΙΚΗΣ	27.707	11.612	3.540	10.041	25.193	2.514
	ΒΟΡΕΙΟΥ ΤΟΜΕΑ	43.329	19.663	4.879	17.137	41.679	1.650
	ΔΥΤΙΚΗΣ ΑΤΤΙΚΗΣ	9.183	5.372	1.497	1.191	8.060	1.123
	ΔΥΤΙΚΟΥ ΤΟΜΕΑ	17.108	10.811	2.918	3.233	16.962	146
	ΚΕΝΤΡΙΚΟΥ ΤΟΜΕΑ	72.401	34.453	9.726	32.512	76.691	-4.290
	ΝΗΣΩΝ	1.760	826	362	459	1.647	113
	ΝΟΤΙΟΥ ΤΟΜΕΑ	33.246	16.949	4.425	12.308	33.682	-436
	ΠΕΙΡΑΙΩΣ	23.881	11.340	5.154	6.836	23.330	551
ΒΟΡΕΙΟΥ ΑΙΓΑΙΟΥ	ΙΚΑΡΙΑΣ	101	35	18	54	107	-6
	ΛΕΣΒΟΥ	1.893	831	297	840	1.968	-75
	ΛΗΜΝΟΥ	159	102	72	56	230	-71
	ΣΑΜΟΥ	877	250	97	479	826	51
	ΧΙΟΥ	1.230	679	126	507	1.312	-82
ΔΥΤΙΚΗΣ ΕΛΛΑΔΑΣ	ΑΙΤΩΛΟΑΚΑΡΝΑΝΙΑΣ	3.449	1.692	615	1.619	3.926	-477
	ΑΧΑΪΑΣ	13.838	6.326	1.659	5.613	13.598	240
	ΗΛΕΙΑΣ	3.156	1.302	625	1.031	2.958	198
ΔΥΤΙΚΗΣ ΜΑΚΕΔΟΝΙΑ	ΓΡΕΒΕΝΩΝ	578	298	104	186	588	-10
	ΚΑΣΤΟΡΙΑΣ	1.320	660	233	553	1.446	-126
	ΚΟΖΑΝΗΣ	3.824	1.995	622	1.416	4.033	-209
	ΦΛΩΡΙΝΑΣ	1.040	520	134	389	1.043	-3
ΗΠΕΙΡΟΥ	ΑΡΤΑΣ	1.341	781	197	594	1.572	-231
	ΘΕΣΠΡΩΤΙΑΣ	1.365	533	120	651	1.304	61
	ΙΩΑΝΝΙΝΩΝ	6.961	3.023	615	3.663	7.301	-340
	ΠΡΕΒΕΖΑΣ	1.808	668	193	927	1.788	20
ΘΕΣΣΑΛΙΑΣ	ΚΑΡΔΙΤΣΑΣ	1.971	1.095	454	685	2.234	-263
	ΛΑΡΙΣΑΣ	9.451	4.421	1.336	3.269	9.026	425
	ΜΑΓΝΗΣΙΑΣ	6.608	3.228	1.265	2.458	6.951	-343
	ΣΠΟΡΑΔΩΝ	223	66	71	36	173	50
	ΤΡΙΚΑΛΩΝ	3.780	2.297	757	1.386	4.440	-660

01.01.2022 – 31.03.2022 ΠΕΡΙΦΕΡΕΙΑ	ΠΕΡΙΦΕΡΕΙΑΚΗ ΕΝΟΤΗΤΑ	Ε3 (Αναγγελίες Πρόσληψης)	Ε5 (Αναγγελίες Οικειοθελούς Αποχώρησης)	Ε6 (Καταγγελίες Συμβάσεων Αορίστου Χρόνου)	Ε7 (Λήξεις Συμβάσεων Ορισμένου Χρόνου)	ΣΥΝΟΛΟ ΑΠΟΧ/ΣΕΩΝ Ε5+Ε6+Ε7	ΙΣΟΖΥΓΙΟ Ε3 -(Ε5+Ε6+Ε7)
ΙΟΝΙΩΝ ΝΗΣΩΝ	ΖΑΚΥΝΘΟΥ	1.481	350	204	711	1.265	216
	ΙΘΑΚΗΣ	29	6	9	4	19	10
	ΚΕΡΚΥΡΑΣ	6.346	1.181	709	2.043	3.933	2.413
	ΚΕΦΑΛΛΗΝΙΑΣ	1.024	354	152	407	913	111
	ΛΕΥΚΑΔΑΣ	897	310	114	424	848	49
ΚΕΝΤΡΙΚΗΣ ΜΑΚΕΔΟΝΙΑΣ	ΗΜΑΘΙΑΣ	4.607	1.843	844	2.057	4.744	-137
	ΘΕΣΣΑΛΟΝΙΚΗΣ	55.481	26.521	7.852	19.267	53.640	1.841
	ΚΙΛΚΙΣ	1.835	907	227	456	1.590	245
	ΠΕΛΛΑΣ	5.650	2.254	748	2.922	5.924	-274
	ΠΙΕΡΙΑΣ	4.192	2.103	878	1.515	4.496	-304
	ΣΕΡΡΩΝ	3.821	1.838	532	1.248	3.618	203
	ΧΑΛΚΙΔΙΚΗΣ	5.046	1.551	752	1.216	3.519	1.527
ΚΡΗΤΗΣ	ΗΡΑΚΛΕΙΟΥ	18.240	6.795	1.974	5.711	14.480	3.760
	ΛΑΣΙΘΙΟΥ	3.899	976	319	1.632	2.927	972
	ΡΕΘΥΜΝΟΥ	4.596	1.260	391	1.423	3.074	1.522
	ΧΑΝΙΩΝ	8.454	2.253	1.014	3.919	7.186	1.268
ΝΟΤΙΟΥ ΑΙΓΑΙΟΥ	ΑΝΔΡΟΥ	114	48	45	26	119	-5
	ΘΗΡΑΣ	3.980	518	289	388	1.195	2.785
	ΚΑΛΥΜΝΟΥ	483	159	125	207	491	-8
	ΚΑΡΠΑΘΟΥ	108	22	32	61	115	-7
	ΚΕΑΣ - ΚΥΘΟΝΟΥ	54	14	19	20	53	1
	ΚΩ	2.522	316	195	668	1.179	1.343
	ΜΗΛΟΥ	245	87	68	56	211	34
	ΜΥΚΟΝΟΥ	1.819	332	186	204	722	1.097
	ΝΑΞΟΥ	436	173	101	112	386	50
	ΠΑΡΟΥ	594	171	155	134	460	134
	ΡΟΔΟΥ	9.010	1.518	869	2.268	4.655	4.355
	ΣΥΡΟΥ	859	318	203	173	694	165
ΤΗΝΟΥ	311	102	29	100	231	80	
ΠΕΛΟΠΟΝΝΗΣΟΥ	ΑΡΓΟΛΙΔΑΣ	4.741	1.918	1.131	1.536	4.585	156
	ΑΡΚΑΔΙΑΣ	2.262	1.149	298	907	2.354	-92
	ΚΟΡΙΝΘΙΑΣ	4.668	2.066	739	2.277	5.082	-414
	ΛΑΚΩΝΙΑΣ	1.792	870	320	935	2.125	-333
	ΜΕΣΣΗΝΙΑΣ	5.258	2.413	886	1.602	4.901	357
ΣΤΕΡΕΑΣ ΕΛΛΑΔΑΣ	ΒΟΙΩΤΙΑΣ	5.087	2.646	712	1.308	4.666	421
	ΕΥΒΟΙΑΣ	5.788	2.608	1.249	1.957	5.814	-26
	ΕΥΡΥΤΑΝΙΑΣ	335	125	87	242	454	-119
	ΦΘΙΩΤΙΔΑΣ	2.918	1.360	571	1.146	3.077	-159
	ΦΩΚΙΔΑΣ	873	344	96	515	955	-82
ΣΥΝΟΛΟ		491.317	219.616	70.078	177.865	467.559	23.758

Πίνακας XV

ΜΗΝΑΣ	Ε3 (Αναγγελίες Πρόσληψης από χειρόγραφες υποβολές)	Μερίδιο συμμετοχής αναγγελιών προσλήψεων από χειρόγραφες υποβολές στο σύνολο των αναγγελιών πρόσληψης μέσω χειρόγραφων υποβολών και Πληροφοριακού Συστήματος «ΕΡΓΑΝΗ»	ΣΥΝΟΛΟ Ε5+Ε6+Ε7 (Καταγγελίες και λήξεις συμβάσεων, αναγγελίες οικειοθελούς αποχώρησης, από χειρόγραφες υποβολές)	Μερίδιο συμμετοχής απολύσεων από χειρόγραφες υποβολές στο σύνολο των απολύσεων μέσω χειρόγραφων υποβολών και Πληροφοριακού Συστήματος «ΕΡΓΑΝΗ»	ΙΣΟΖΥΓΙΟ Ε3-(Ε5+Ε6+Ε7) Προσλήψεων – Απολύσεων μέσω χειρόγραφων υποβολών
2022					
Ιανουάριος	301	0,22%	797	0,48%	-496
Φεβρουάριος	384	0,25%	714	0,51%	-330
Μάρτιος	361	0,18%	695	0,42%	-334

Στον **πίνακα XV** καταγράφονται οι ροές μισθωτής απασχόλησης ανά μήνα οι οποίες κατατέθηκαν **χειρόγραφα** (εκπρόθεσμες υποβολές – ειδικές κατηγορίες επιχειρήσεων) από 01.01.2022 έως και 31.03.2022 στις περιφερειακές υπηρεσίες του ΟΑΕΔ, καθώς επίσης και το μερίδιο συμμετοχής τους στο σύνολο των ροών που αντλούνται τόσο από το Πληροφοριακό Σύστημα «ΕΡΓΑΝΗ» όσο και από τις χειρόγραφες υποβολές.