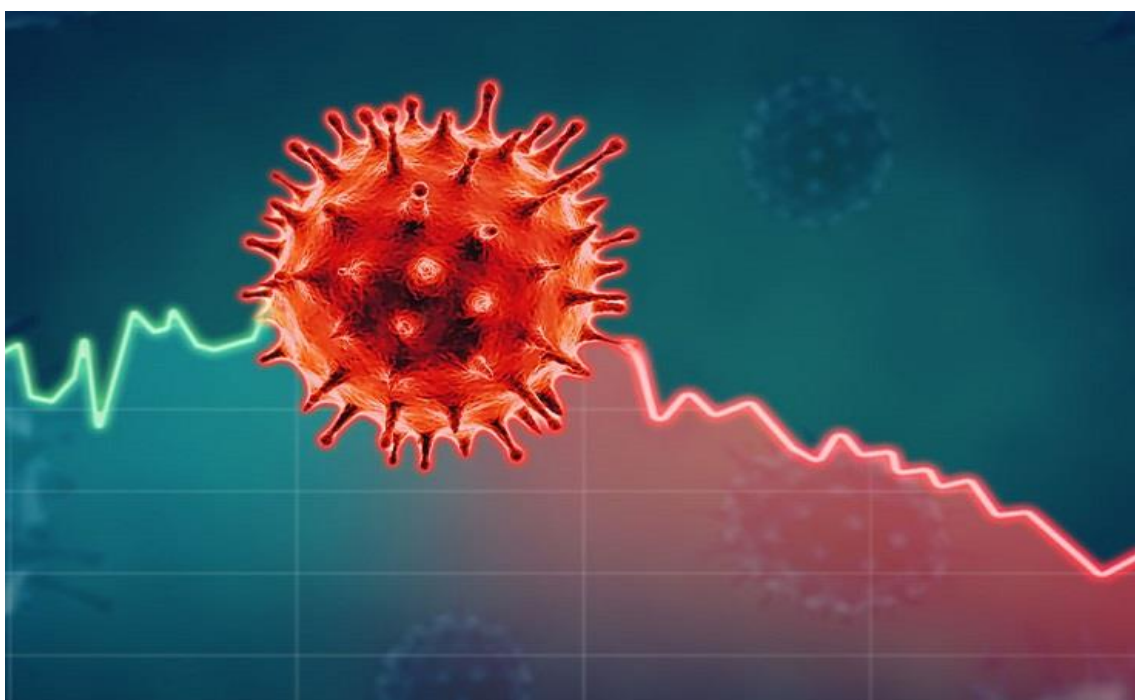




ΥΠΟΥΡΓΕΙΟ ΕΡΓΑΣΙΑΣ & ΚΟΙΝΩΝΙΚΩΝ ΥΠΟΘΕΣΕΩΝ



**ΡΟΕΣ ΜΙΣΘΩΤΗΣ ΑΠΑΣΧΟΛΗΣΗΣ
ΣΤΟΝ ΙΔΙΩΤΙΚΟ ΤΟΜΕΑ
ΣΕ ΠΕΡΙΒΑΛΛΟΝ ΚΟΡΩΝΟΪΟΥ**



ΙΑΝΟΥΑΡΙΟΣ 2022

*Τμήμα Αξιοποίησης Δεδομένων, Τεκμηρίωσης & Ανάλυσης, της Δ/σης Προγραμματισμού και Συντονισμού, Επιθεώρησης Εργασιακών Σχέσεων της Κεντρικής Υπηρεσίας του Σ.ΕΠ.Ε.
Ομάδα Διαχείρισης του Πληροφοριακού Συστήματος "ΕΡΓΑΝΗ"*

**ΣΤΟΙΧΕΙΑ ΡΟΩΝ ΜΙΣΘΩΤΗΣ ΑΠΑΣΧΟΛΗΣΗΣ
ΣΤΟΝ ΙΔΙΩΤΙΚΟ ΤΟΜΕΑ ΜΗΝΟΣ ΙΑΝΟΥΑΡΙΟΥ 2022**

Το Υπουργείο Εργασίας & Κοινωνικών Υποθέσεων δημοσιοποιεί αναλυτικά στοιχεία και συγκριτικούς πίνακες που απεικονίζουν τις ροές μισθωτής απασχόλησης στον ιδιωτικό τομέα, όπως αυτές διαμορφώνονται στην αγορά εργασίας κατά το μήνα **Ιανουάριο 2022**. Παρουσιάζονται συγκριτικά στοιχεία με το αντίστοιχο περσινό διάστημα, το ισοζύγιο ροών μισθωτής απασχόλησης στον ιδιωτικό τομέα ανά φύλο και ηλικιακή ομάδα, ανά περιφέρεια και περιφερειακή ενότητα, ανά κωδικό αριθμό οικονομικής δραστηριότητας με τα πέντε (5) υψηλότερα και τα πέντε (5) χαμηλότερα ισοζύγια, ενώ απεικονίζονται και τα επαγγέλματα που εμφανίζουν τα υψηλότερα ισοζύγια προσλήψεων-αποχωρήσεων. Επιπλέον, καταγράφονται οι νέες προσλήψεις ανά είδος σύμβασης εργασίας και οι μετατροπές συμβάσεων εργασίας (από πλήρη απασχόληση σε μερική και εκ περιτροπής), καθώς και τα στοιχεία των επιχειρησιακών συμβάσεων που κατατέθηκαν κατά το μήνα **Ιανουάριο 2022**. Τα εν λόγω στοιχεία αντλήθηκαν από το Πληροφοριακό Σύστημα «ΕΡΓΑΝΗ», σύμφωνα και με τα προβλεπόμενα στην Υπουργική Απόφαση υπ' αριθμ. 5072/6 (ΦΕΚ 449Β'/25.02.2013), όπως τροποποιήθηκε και συμπληρώθηκε με τις υπ' αριθμ. 28153/126 (ΦΕΚ 2163Β'/30.08.2013¹) και υπ' αριθμ. 29502/85 (ΦΕΚ 2390Β'/8.9.2014) Υπουργικές Αποφάσεις.

Το Πληροφοριακό Σύστημα «ΕΡΓΑΝΗ» που την **01.03.2021 έκλεισε τον όγδοο χρόνο πλήρους λειτουργίας** -είχε ξεκινήσει την **01.03.2013-** καταγράφει με ηλεκτρονικό τρόπο τις ροές μισθωτής απασχόλησης στον ιδιωτικό τομέα της οικονομίας, αποτυπώνοντας, για πρώτη φορά, σε ζωντανό χρόνο και σε κάθε περιοχή της χώρας κρίσιμα στοιχεία της αγοράς εργασίας, ενώ μέχρι και τον Φεβρουάριο του 2013 η καταγραφή των στοιχείων αυτών γίνονταν χειρόγραφα. Για τους μήνες και τις περιόδους πριν την πλήρη εφαρμογή του Πληροφοριακού Συστήματος «ΕΡΓΑΝΗ» αξιοποιούνται τα σχετικά δεδομένα του Οργανισμού Απασχόλησης Εργατικού Δυναμικού (ΟΑΕΔ). Επιπρόσθετα, παρουσιάζονται μηνιαία στοιχεία που αφορούν στις ροές προσλήψεων-αποχωρήσεων που κατατέθηκαν με χειρόγραφο τρόπο (εκπρόθεσμες υποβολές – ειδικές κατηγορίες επιχειρήσεων) στις περιφερειακές υπηρεσίες του ΟΑΕΔ από 01.01.2022 έως και 31.01.2022 (βλ. πίνακα XV).

Πίνακας I

(σε θέσεις εργασίας)	<u>Ιανουάριος 2022</u>	<u>Ιανουάριος 2021</u>	<u>Διαφορά</u> (1 – 2)
	(1)	(2)	
I. Προσλήψεις	137.983	96.868	41.115
II. Αποχωρήσεις*	163.787	94.530	69.257
A. Καταγγελίες συμβάσεων αορίστου χρόνου και λήξεις συμβάσεων ορισμένου χρόνου	92.090	55.862	36.228
B. Οικειοθελείς αποχωρήσεις	71.697	38.668	33.029
III. Ισοζύγιο (I-II)	-25.804	2.338	-28.142

***Σημείωση:** Με τον όρο «αποχωρήσεις» ή «απολύσεις» εννοούμε το σύνολο των α) καταγγελιών συμβάσεων αορίστου χρόνου και λήξεων συμβάσεων ορισμένου χρόνου και β) οικειοθελών αποχωρήσεων. Το ισοζύγιο προσλήψεων-αποχωρήσεων αναφέρεται και ως ισοζύγιο προσλήψεων – απολύσεων χάριν απλότητας.

¹ Σύμφωνα με την Απόφαση αυτή, κάθε εργοδότης που απασχολεί εργαζόμενο με σχέση εξαρτημένης εργασίας ιδιωτικού δικαίου υποχρεούται να υποβάλει ηλεκτρονικά στο ΠΣ «ΕΡΓΑΝΗ» τα αναφερόμενα στην ΥΑ έντυπα.

Όπως απεικονίζεται στον Πίνακα Ι, και προκύπτει από τα αποτελέσματα του Πληροφοριακού Συστήματος «ΕΡΓΑΝΗ», κατά το μήνα **Ιανουάριο 2022** καταγράφεται **μείωση της μισθωτής απασχόλησης** στον ιδιωτικό τομέα, καθώς προκύπτει **αρνητικό ισοζύγιο προσλήψεων – αποχωρήσεων κατά 25.804 θέσεις εργασίας**.

Συγκεκριμένα, σύμφωνα με τα στοιχεία των ροών μισθωτής απασχόλησης του **Ιανουαρίου 2022**, οι αναγγελίες πρόσληψης ανήλθαν σε **137.983**, ενώ οι αποχωρήσεις σε **163.787**. Από τις **163.787** συνολικά αποχωρήσεις, οι **71.697** προήλθαν από οικειοθελείς αποχωρήσεις και οι **92.090** από καταγγελίες συμβάσεων αορίστου χρόνου ή λήξεις συμβάσεων ορισμένου χρόνου.

Από τη σύγκριση των στοιχείων των δύο μηνών, Ιανουάριος 2022 και Ιανουάριος 2021, προκύπτει αρνητική επίδοση κατά **28.142** θέσεις εργασίας, για τον Ιανουάριο 2022 (αρνητικό ισοζύγιο 25.804 θέσεων εργασίας) έναντι θετικού ισοζυγίου (2.338) τον Ιανουάριο του 2021.

Θα πρέπει, επίσης, να σημειώσουμε ότι παράλληλα, με τις ηλεκτρονικές υποβολές εντύπων προσλήψεων – απολύσεων μέσω του Πληροφοριακού Συστήματος «ΕΡΓΑΝΗ» υπάρχει και ένα ιδιαίτερα μικρό ποσοστό επιχειρήσεων που προέβησαν αναγκαστικά σε χειρόγραφες υποβολές εντύπων στις περιφερειακές υπηρεσίες του ΟΑΕΔ, λόγω είτε περιπτώσεων εκπρόθεσμων υποβολών, στις οποίες επιβάλλονται και τα προβλεπόμενα πρόστιμα, είτε ειδικών ελάχιστων περιπτώσεων επιχειρήσεων που αδυνατούν να υποβάλλουν τα στοιχεία ηλεκτρονικά. Το ισοζύγιο ροών μισθωτής απασχόλησης για αυτές τις συγκεκριμένες κατηγορίες επιχειρήσεων για το διάστημα από 01.01.2022 έως και 31.01.2022, σύμφωνα με τα στοιχεία του ΟΑΕΔ, διαμορφώνεται σε **-496** θέσεις εργασίας (βλ. πίνακα XIV).

Πίνακας II

(σε νέες θέσεις εργασίας)	Ισοζύγιο Ροών Ιανουαρίου
2001	-12.531
2002	-11.582
2003	-11.442
2004	-11.771
2005	-17.240
2006	-19.475
2007	-18.561
2008	-10.717
2009	-26.564
2010	-16.273
2011	-28.995
2012	-26.538
2013	-17.507
2014	6.397
2015	-9.273
2016	-9.954
2017	-29.817
2018	-16.542

2019	-22.333
2020	-17.318
2021	2.338
2022	-25.804

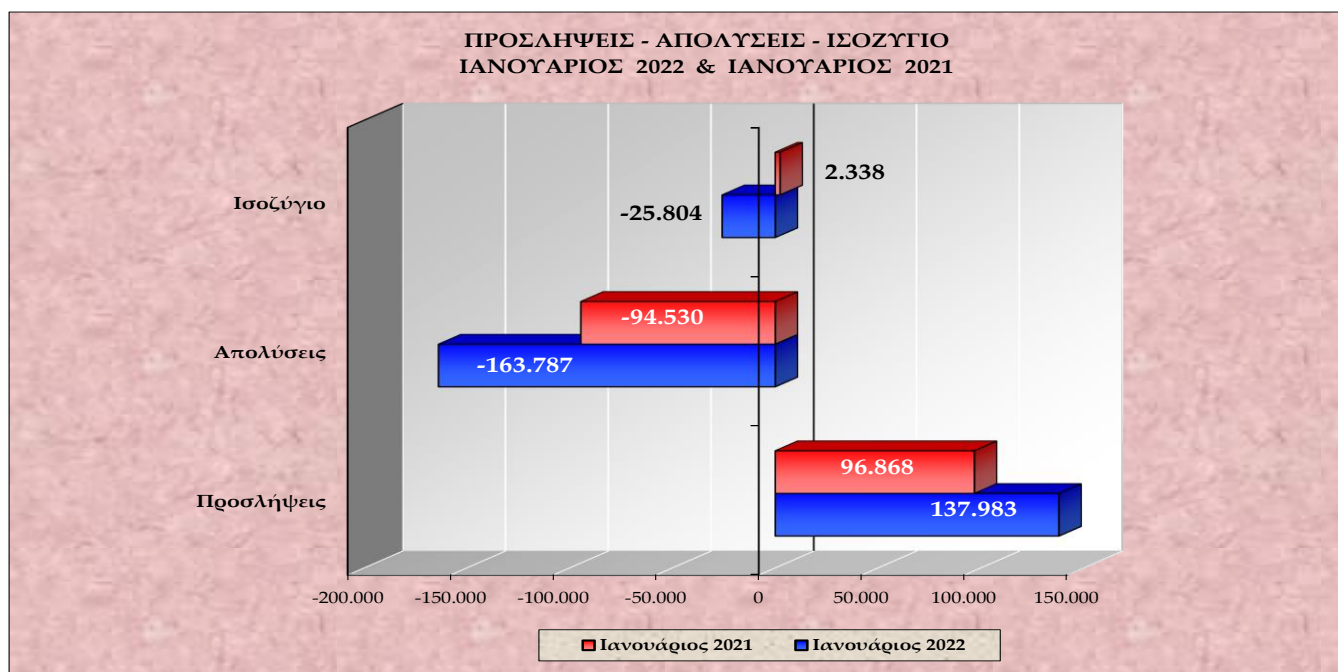
Στον **πίνακα II** καταγράφονται τα ισοζύγια ροών μισθωτής απασχόλησης μηνός **Ιανουαρίου**, κάθε έτους, για την περίοδο 2001 – 2022, με βάση και τα διαθέσιμα στοιχεία από τον ΟΑΕΔ για την περίοδο πριν την πλήρη εφαρμογή του Πληροφοριακού Συστήματος «**ΕΡΓΑΝΗ**».

Διάγραμμα I



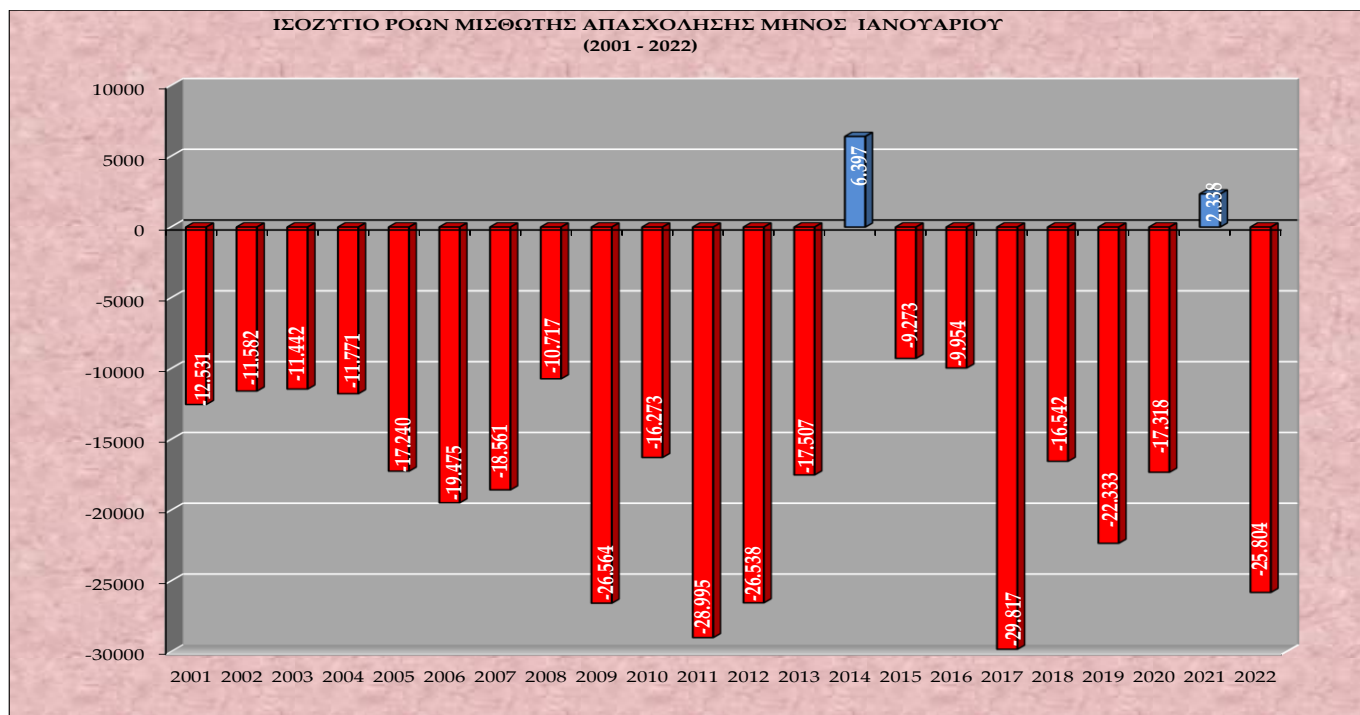
Στο **διάγραμμα I** αποτυπώνεται το ισοζύγιο προσλήψεων-απολύσεων μηνός Ιανουαρίου 2022 σε σχέση με το ισοζύγιο μηνός Ιανουαρίου 2021.

Διάγραμμα II



Στο **διάγραμμα II** αποτυπώνονται οι ροές μισθωτής απασχόλησης και το ισοζύγιο προσλήψεων-απολύσεων των μηνών Ιανουαρίου 2022 και Ιανουαρίου 2021.

Διάγραμμα III



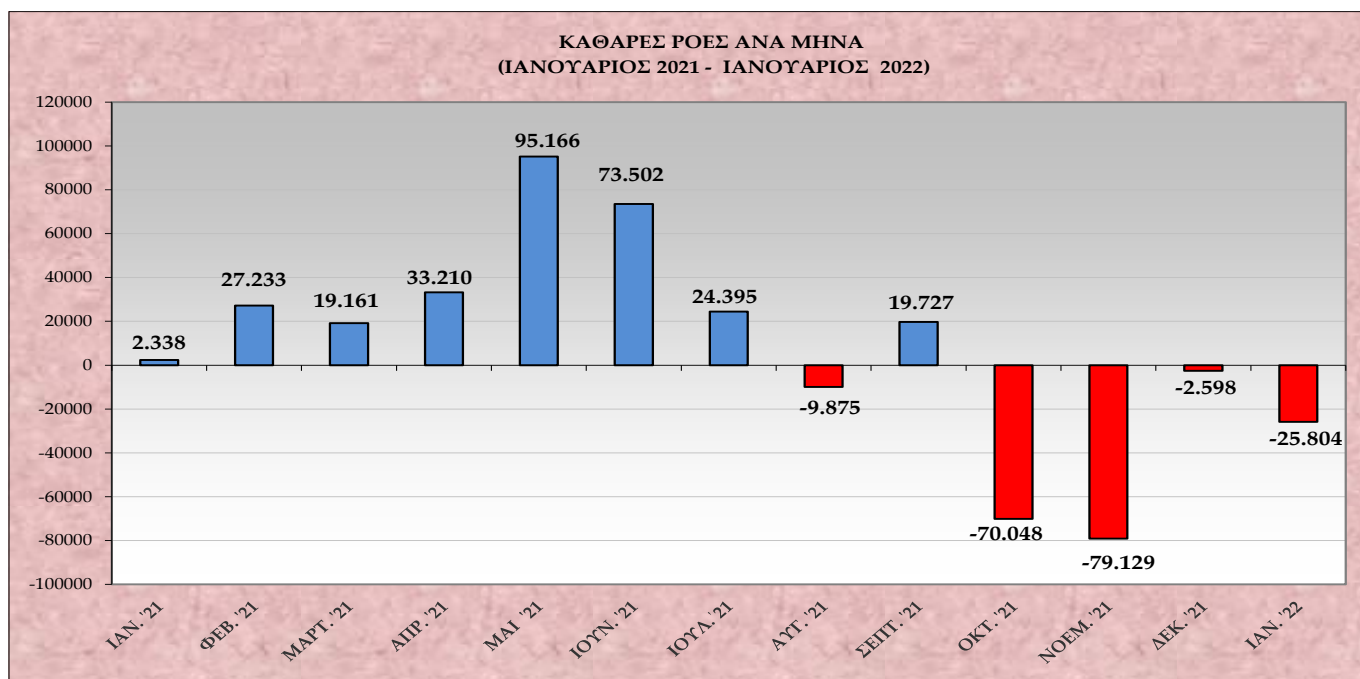
Στο **διάγραμμα III** αποτυπώνεται το ισοζύγιο ροών μισθωτής απασχόλησης μηνός Ιανουαρίου για τα έτη 2001 – 2022.

Πίνακας III

ΚΑΘΑΡΕΣ ΡΟΕΣ	ΙΑΝ.	ΦΕΒ.	ΜΑΡ.	ΑΠΡ.	ΜΑΙΟΣ	ΙΟΥΝ.	ΙΟΥΛ.	ΑΥΓ.	ΣΕΠΤ.	ΟΚΤ.	ΝΟΕΜ.	ΔΕΚ.
2021	2.338	27.233	19.161	33.210	95.166	73.502	24.395	-9.875	19.727	-70.048	-79.129	-2.598
2022	-25.804											

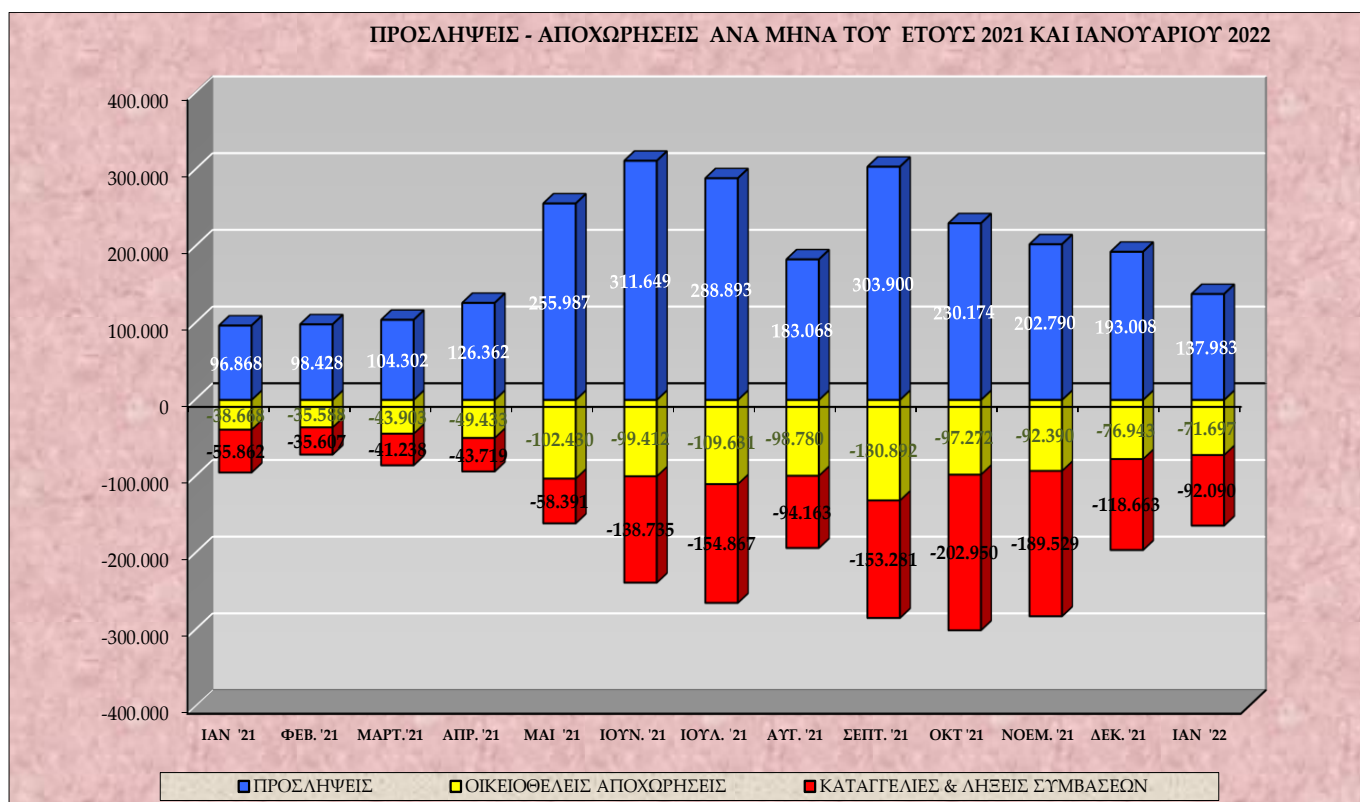
Στον **πίνακα III** καταγράφονται οι καθαρές ροές μισθωτής απασχόλησης ανά μήνα του έτους 2021 και μηνός Ιανουαρίου 2022.

Διάγραμμα IV



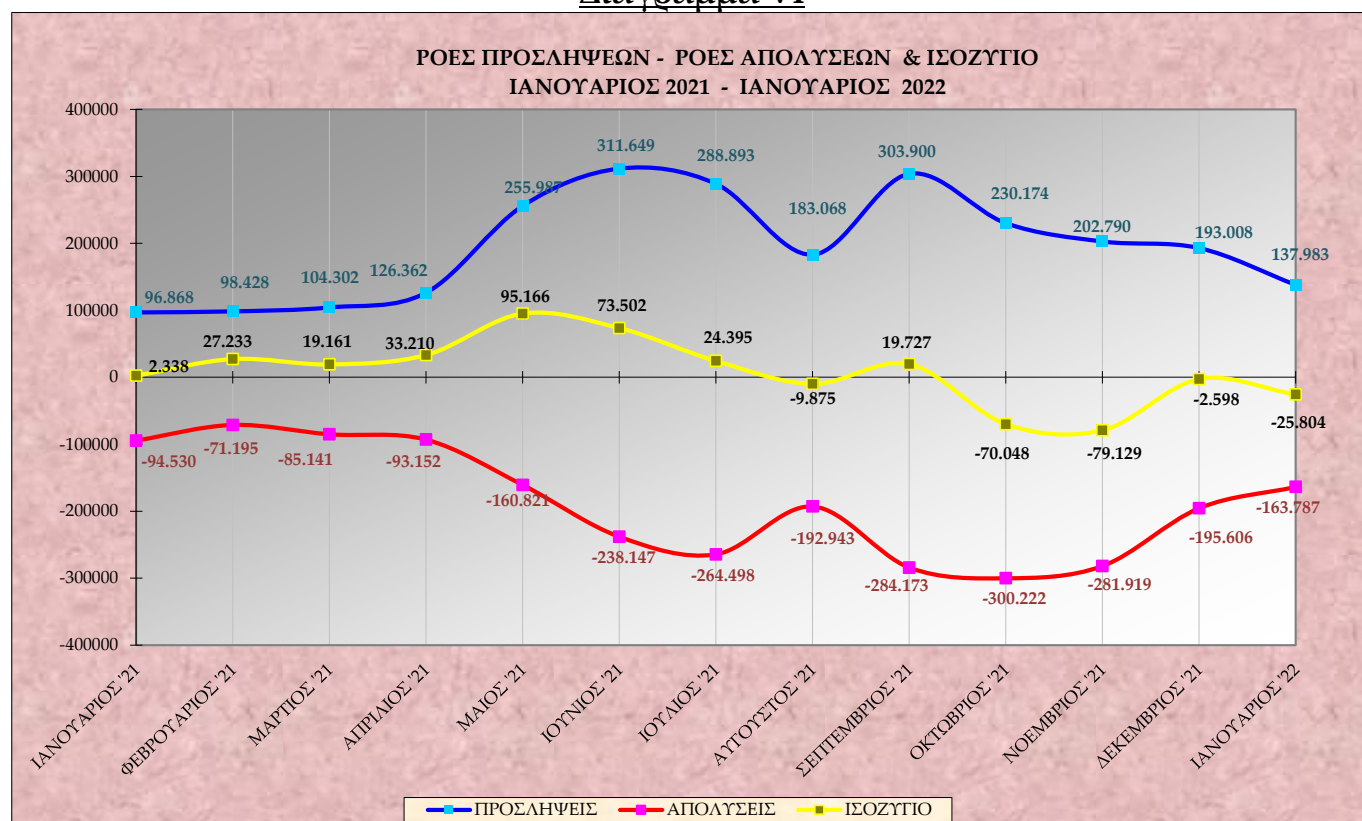
Στο **διάγραμμα IV** αποτυπώνονται οι καθαρές ροές μισθωτής απασχόλησης (ισοζύγιο προσλήψεων – αποχωρήσεων) ανά μήνα του έτους 2021 και μηνός Ιανουαρίου 2022.

Διάγραμμα V



Στο **διάγραμμα V** αποτυπώνονται οι προσλήψεις, οι καταγγελίες και λήξεις συμβάσεων, καθώς και οι οικειοθελείς αποχωρήσεις ανά μήνα του έτους 2021 και μηνός Ιανουαρίου 2022.

Διάγραμμα VI



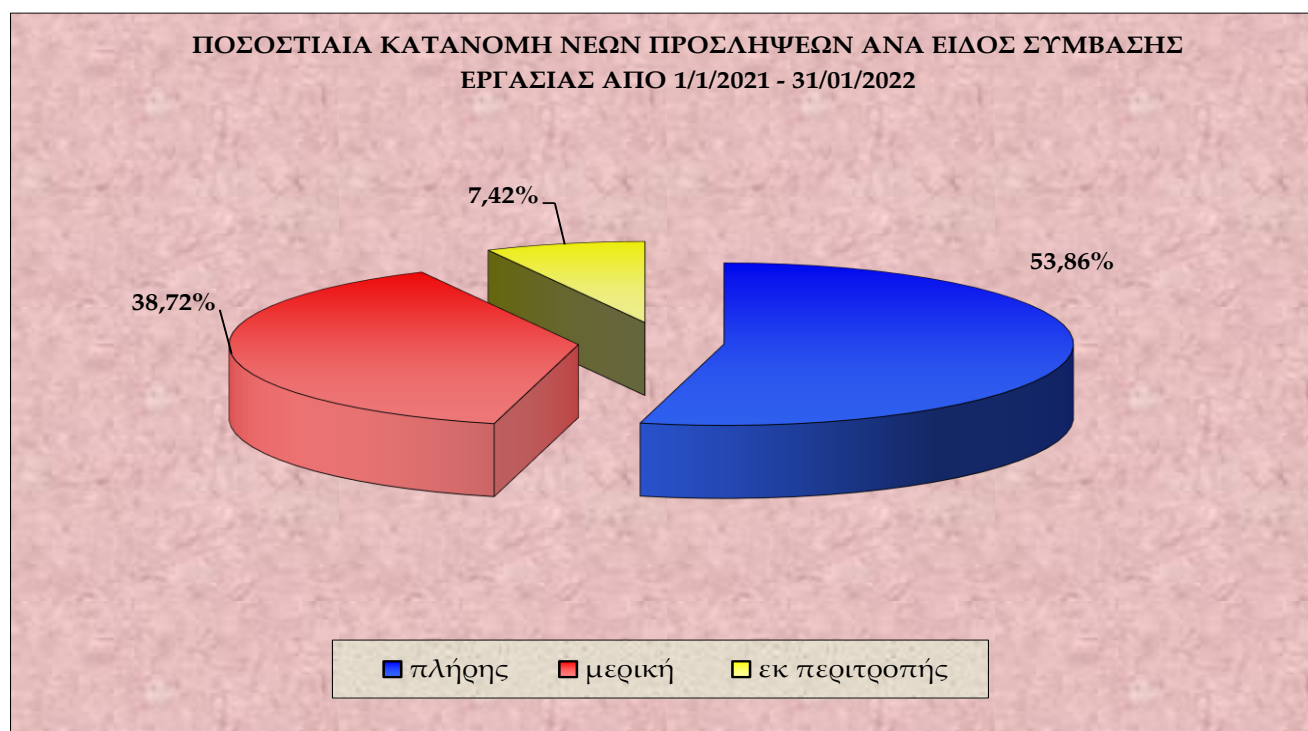
Στο **διάγραμμα VI** αποτυπώνονται οι ροές προσλήψεων – απολύσεων και το ισοζύγιο ανά μήνα για την περίοδο Ιανουάριος 2021 – Ιανουάριος 2022.

Πίνακας IV

ΜΗΝΑΣ	ΠΡΟΣΛΗΨΕΙΣ ΑΝΑ ΕΙΔΟΣ ΣΥΜΒΑΣΗΣ ΕΡΓΑΣΙΑΣ ΑΠΟ 01.01.2021 ΕΩΣ 31.01.2022			
	ΠΛΗΡΗΣ ΑΠΑΣΧΟΛΗΣΗ	ΜΕΡΙΚΗ ΑΠΑΣΧΟΛΗΣΗ	ΕΚ ΠΕΡΙΤΡΟΠΗΣ ΑΠΑΣΧΟΛΗΣΗ	ΣΥΝΟΛΟ ΠΡΟΣΛΗΨΕΩΝ
ΙΑΝΟΥΑΡΙΟΣ 2021	64.813	28.466	3.589	96.868
ΦΕΒΡΟΥΑΡΙΟΣ 2021	63.415	30.708	4.305	98.428
ΜΑΡΤΙΟΣ 2021	66.732	32.640	4.930	104.302
ΑΠΡΙΛΙΟΣ 2021	73.942	44.920	7.500	126.362
ΜΑΙΟΣ 2021	149.414	89.717	16.856	255.987
ΙΟΥΝΙΟΣ 2021	170.278	119.805	21.566	311.649
ΙΟΥΛΙΟΣ 2021	147.668	115.298	25.927	288.893
ΑΥΓΟΥΣΤΟΣ 2021	92.826	74.197	16.045	183.068
ΣΕΠΤΕΜΒΡΙΟΣ 2021	144.095	137.115	22.690	303.900
ΟΚΤΩΒΡΙΟΣ 2021	106.971	102.240	20.963	230.174
ΝΟΕΜΒΡΙΟΣ 2021	102.726	82.919	17.145	202.790
ΔΕΚΕΜΒΡΙΟΣ 2021	97.331	76.501	19.176	193.008
ΣΥΝΟΛΟ 2021	1.280.211	934.526	180.692	2.395.429
ΙΑΝΟΥΑΡΙΟΣ 2022	84.249	46.487	7.247	137.983
ΣΥΝΟΛΟ 1/1/2021 – 31/1/2022	1.364.460	981.013	187.939	2.533.412

Στον **πίνακα IV** καταγράφονται οι νέες προσλήψεις, ανά είδος σύμβασης εργασίας από 01.01.2021 έως 31.01.2022.

Διάγραμμα VII



Στο **διάγραμμα VII** αποτυπώνεται η ποσοστιαία κατανομή των νέων προσλήψεων ανά είδος σύμβασης εργασίας, για την περίοδο 01.01.2021 – 31.01.2022.

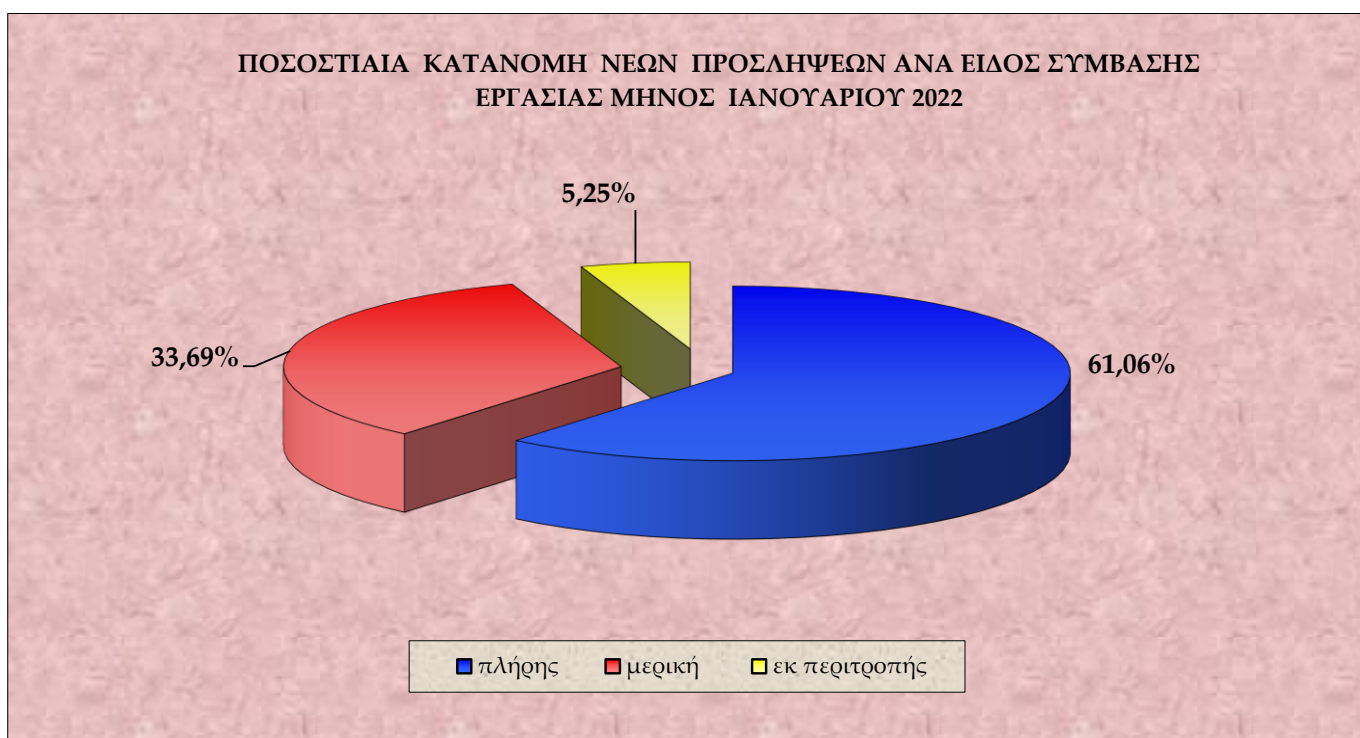
Πίνακας V

ΗΜΕΡΕΣ	Ε3 (α) (Αναγγελίες Πρόσληψης Πλήρους Απασχόλησης)	Ε3 (β) (Αναγγελίες Πρόσληψης Μερικής Απασχόλησης)	Ε3 (γ) (Αναγγελίες Πρόσληψης Περιτοπής Απασχόλησης)	Ε3 ΣΥΝΟΛΟ Αναγγελιών Πρόσληψης (α+β+γ)	Ε5 (Αναγγελίες Οικειοθελούς Αποχώρησης)	Ε6 (Καταγγελίες Συμβάσεων Αορίστου Χρόνου)	Ε7 (Λήξεις Συμβάσεων Ορισμένου Χρόνου)	Ε5+Ε6+Ε7 ΣΥΝΟΛΟ Αποχωρήσεων	ΙΣΟΖΥΓΙΟ Ε3 - (Ε5+Ε6+Ε7)
1/1/2022	944	180	27	1.151	196	80	1.016	1.292	-141
2/1/2022	1.213	438	68	1.719	480	184	1.144	1.808	-89
3/1/2022	7.325	2.862	377	10.564	8.180	3.566	15.836	27.582	-17.018
4/1/2022	4.286	2.365	277	6.928	6.534	2.752	6.898	16.184	-9.256
5/1/2022	3.528	2.430	420	6.378	5.161	2.081	8.707	15.949	-9.571
6/1/2022	374	240	88	702	536	189	617	1.342	-640
7/1/2022	4.842	3.111	453	8.406	3.779	1.231	2.434	7.444	962
8/1/2022	611	606	101	1.318	371	134	357	862	456
9/1/2022	678	549	62	1.289	218	52	326	596	693
10/1/2022	6.362	3.482	312	10.156	4.275	1.277	3.666	9.218	938
11/1/2022	3.914	2.337	291	6.542	3.408	1.324	2.044	6.776	-234
12/1/2022	2.834	1.817	239	4.890	3.097	1.136	1.496	5.729	-839
13/1/2022	2.997	1.832	296	5.125	3.228	1.167	1.182	5.577	-452
14/1/2022	4.251	2.940	446	7.637	3.130	1.035	1.247	5.412	2.225
15/1/2022	571	565	98	1.234	440	156	301	897	337
16/1/2022	492	191	52	735	225	44	255	524	211
17/1/2022	5.288	2.535	305	8.128	3.750	1.287	2.705	7.742	386
18/1/2022	3.761	1.939	286	5.986	2.860	1.057	1.572	5.489	497
19/1/2022	2.575	1.517	251	4.343	2.449	891	1.037	4.377	-34
20/1/2022	2.580	1.629	339	4.548	2.652	1.027	1.274	4.953	-405
21/1/2022	4.221	2.233	504	6.958	2.624	866	1.118	4.608	2.350
22/1/2022	419	331	102	852	327	87	350	764	88
23/1/2022	317	175	52	544	179	41	164	384	160
24/1/2022	3.190	1.457	138	4.785	2.164	773	1.900	4.837	-52
25/1/2022	1.163	737	93	1.993	1.257	449	969	2.675	-682
26/1/2022	1.304	752	116	2.172	1.396	498	853	2.747	-575
27/1/2022	2.341	1.159	318	3.818	2.258	813	931	4.002	-184
28/1/2022	2.618	2.124	447	5.189	2.027	697	954	3.678	1.511
29/1/2022	468	447	93	1.008	293	96	255	644	364
30/1/2022	319	180	33	532	161	68	187	416	116
31/1/2022	8.463	3.327	563	12.353	4.042	1.405	3.832	9.279	3.074
ΣΥΝΟΛΟ	84.249	46.487	7.247	137.983	71.697	26.463	65.627	163.787	-25.804

Στον **πίνακα V** αποτυπώνονται αναλυτικά στοιχεία, σε ημερήσια βάση, για τις ροές μισθωτής απασχόλησης και το ισοζύγιο ροών από 01.01.2022 – 31.01.2022.

***Σημείωση:** Τα E3, E5, E6, E7 αφορούν στα αρχικά της ονομασίας των αντίστοιχων Εντύπων που υποβάλλονται από τους εργοδότες μέσω του Πληροφοριακού Συστήματος «ΕΡΓΑΝΗ» και αντιστοιχούν σε ηλεκτρονικά υποβαλλόμενες πράξεις. Συγκεκριμένα, ΕΝΤΥΠΟ 3 (E3): Αναγγελία πρόσληψης/ ΕΝΤΥΠΟ 5 (E5):Αναγγελία οικειοθελούς αποχώρησης μισθωτού/ ΕΝΤΥΠΟ 6 (E6): Καταγγελία σύμβασης εργασίας αορίστου χρόνου (με ή χωρίς προειδοποίηση) / ΕΝΤΥΠΟ 7 (E7): Βεβαίωση – Δήλωση εργοδότη για συμβάσεις ορισμένου χρόνου ή έργου.

Διάγραμμα VIII



Στο **διάγραμμα VIII** αποτυπώνεται η ποσοστιαία κατανομή των νέων προσλήψεων ανά είδος σύμβασης εργασίας, για το μήνα Ιανουάριο 2022.

Πίνακας VI

Μετατροπές συμβάσεων εργασίας από πλήρη απασχόληση σε μερική απασχόληση	Μετατροπές συμβάσεων εργασίας από πλήρη απασχόληση σε εκ περιτροπής απασχόληση με συμφωνία εργαζόμενου και εργοδότη	Μετατροπές συμβάσεων εργασίας από πλήρη απασχόληση σε εκ περιτροπής απασχόληση με μονομερή απόφαση του εργοδότη
3.168	759	97

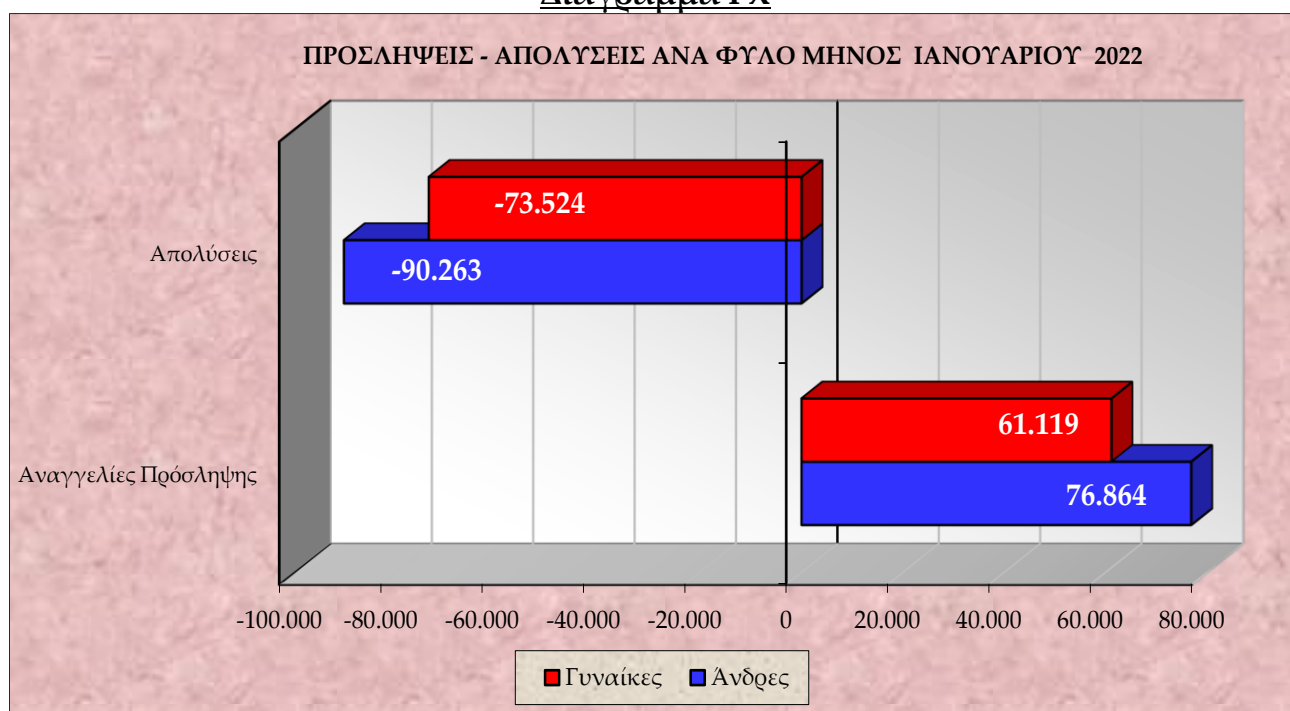
Στον **πίνακα VI** καταγράφονται οι συμβάσεις πλήρους απασχόλησης, που μετατράπηκαν σε μερική και σε εκ περιτροπής απασχόληση (κατόπιν συμφωνίας εργαζόμενου – εργοδότη ή μονομερούς απόφασης του εργοδότη), κατά το μήνα Ιανουάριο 2022.

Πίνακας VII

ΦΥΛΟ	E3 (Αναγγελίες Πρόσληψης)	E5 (Αναγγελίες Οικειοθελούς Αποχώρησης)	E6 (Καταγγελίες Συμβάσεων Αορίστου Χρόνου)	E7 (Λήξεις Συμβάσεων Ορισμένου Χρόνου)	ΣΥΝΟΛΟ ΑΠΟΧΩΡΗΣΕΩΝ E5+E6+E7	ΙΣΟΖΥΓΙΟ E3-(E5+E6+E7)
Άνδρες	76.864	42.062	14.372	33.829	90.263	-13.399
Γυναίκες	61.119	29.635	12.091	31.798	73.524	-12.405
Σύνολο	137.983	71.697	26.463	65.627	163.787	-25.804

Στον **πίνακα VII** καταγράφονται οι ροές και το ισοζύγιο ροών μισθωτής απασχόλησης, ανά φύλο για το μήνα Ιανουάριο 2022.

Διάγραμμα IX



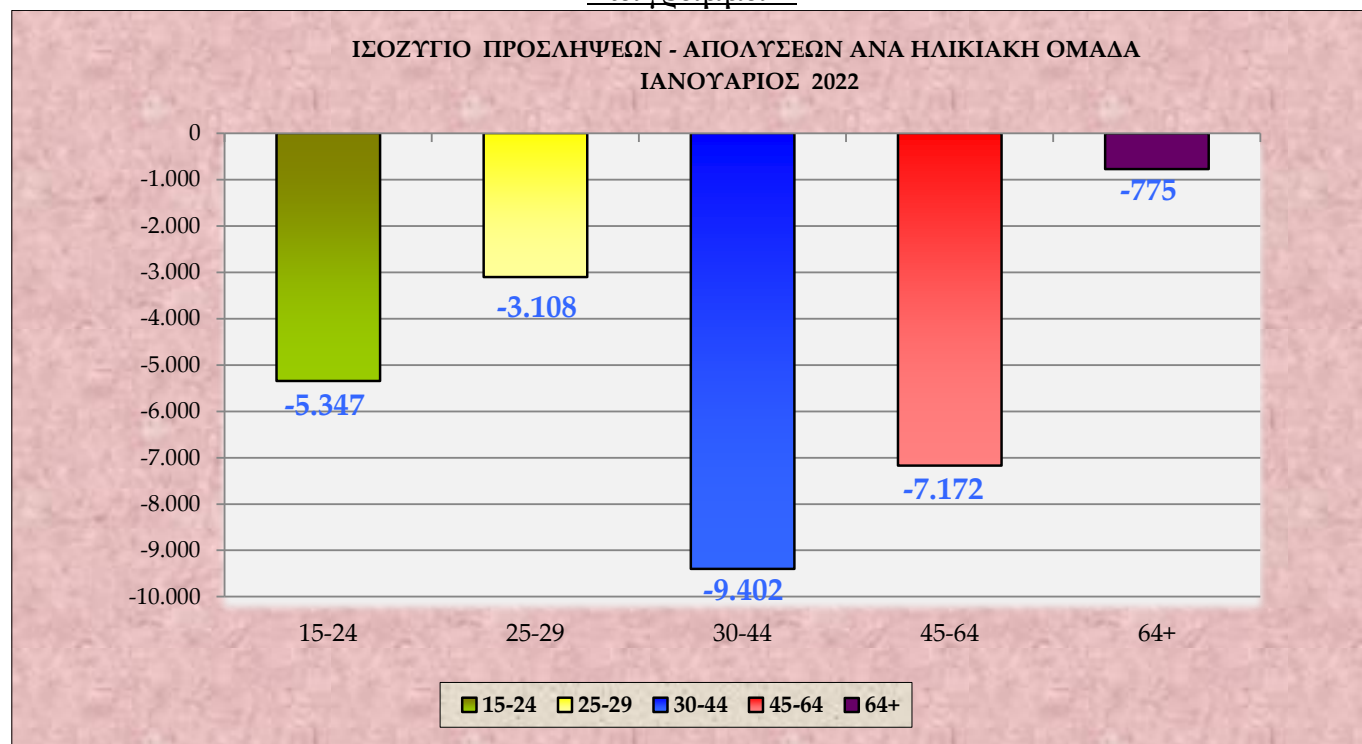
Στο **διάγραμμα IX** αποτυπώνονται οι προσλήψεις – απολύσεις ανά φύλο για το μήνα Ιανουάριο του έτους 2022.

Πίνακας VIII

ΗΛΙΚΙΑΚΗ ΟΜΑΔΑ	E3 (Αναγγελίες Πρόσληψης)	E5 (Αναγγελίες Οικειοθελούς Αποχώρησης)	E6 (Καταγγελίες Συμβάσεων Αορίστου Χρόνου)	E7 (Λήξεις Συμβάσεων Ορισμένου Χρόνου)	ΣΥΝΟΛΟ ΑΠΟΧΩΡΗΣΕΩΝ E5+E6+E7	ΙΣΟΖΥΓΙΟ E3-(E5+E6+E7)
15 - 24	20.938	13.701	2.846	9.738	26.285	-5.347
25 - 29	24.818	13.244	3.830	10.852	27.926	-3.108
30 - 44	51.807	26.555	10.073	24.581	61.209	-9.402
45 - 64	39.137	17.380	9.256	19.673	46.309	-7.172
64 +	1.283	817	458	783	2.058	-775
ΣΥΝΟΛΟ	137.983	71.697	26.463	65.627	163.787	-25.804

Στον **πίνακα VIII** καταγράφονται οι ροές μισθωτής απασχόλησης και το ισοζύγιο ροών μισθωτής απασχόλησης ανά ηλικιακή ομάδα για το μήνα Ιανουάριο 2022.

Διάγραμμα Χ



Στο **διάγραμμα Χ** αποτυπώνεται το ισοζύγιο προσλήψεων-απολύσεων ανά ηλικιακή ομάδα κατά το μήνα Ιανουάριο 2022.

Πίνακας ΙΧ

ΔΡΑΣΤΗΡΙΟΤΗΤΑ	Ε3 (Αναγγελίες Ιρόσληψης)	Ε5 (Αναγγελίες Οικειοθελούς Αποχώρησης)	Ε6 (Καταγγελίες Συμβάσεων Αορίστου Χρόνου)	Ε7 (Λήξεις Συμβάσεων Ορισμένου Χρόνου)	ΣΥΝΟΛΟ ΑΠΟΧ/ΣΕΩΝ Ε5+Ε6+Ε7	ΙΣΟΖΥΓΙΟ Ε3 - (Ε5+Ε6+Ε7)
Εκπαίδευση	10.045	1.665	232	3.006	4.903	5.142
Επισκευή κι εγκατάσταση μηχανημάτων κι εξοπλισμού	1.914	379	573	294	1.246	668
Δραστηριότητες προγραμματισμού ηλεκτρονικών υπολογιστών	1.560	591	133	280	1.004	556
Εξειδικευμένες κατασκευαστικές δραστηριότητες	3.099	1.205	698	684	2.587	512
Δραστηριότητες παροχής υπηρεσιών σε κτίρια και εξωτερικούς χώρους	4.987	1.653	1.020	1.851	4.524	463
Καταλύματα	3.267	1.269	981	2.821	5.071	-1.804
Διοικητικές δραστηριότητες γραφείου, και γραμματειακή υποστήριξη	2.077	674	194	4.711	5.579	-3.502
Δραστηριότητες απασχόλησης	3.737	847	188	7.452	8.487	-4.750
Λιανικό εμπόριο	11.904	8.515	3.337	5.123	16.975	-5.071
Δραστηριότητες υπηρεσιών εστίασης	22.070	21.854	6.076	6.804	34.734	-12.664

Στον **πίνακα ΙΧ** καταγράφονται οι Κωδικοί Αριθμοί Δραστηριότητας (ΚΑΔ) με τα πέντε (5) υψηλότερα θετικά και τα πέντε (5) υψηλότερα αρνητικά ισοζύγια προσλήψεων - απολύσεων μηνός Ιανουαρίου 2022.

Πίνακας Χ

ΕΙΔΙΚΟΤΗΤΑ	Ε3 (Αναγγελίες Πρόσληψης)	Ε5 (Αναγγελίες Οικειοθελούς Αποχώρησης)	Ε6 (Καταγγελίες Συμβάσεων Αορίστου Χρόνου)	Ε7 (Λήξεις Συμβάσεων Ορισμένου Χρόνου)	ΣΥΝΟΛΟ ΑΠΟΧ/ΣΕΩΝ Ε5+Ε6+Ε7	ΙΣΟΖΥΓΙΟ Ε3 - (Ε5+Ε6+Ε7)
Διδακτικό προσωπικό ιδιωτικών φροντιστηρίων , καθηγητές, δάσκαλοι, κλπ	7.110	1.036	88	1.019	2.143	4.967
Ανειδίκευτοι εργάτες	10.653	4.093	1.791	3.285	9.169	1.484
Συσκευαστές, κονσερβοποιοί και χειριστές μηχανημ. & άλλων εργαλειομηχ. τροφίμων	1.569	184	102	232	518	1.051
Τεχνίτες οικοδομικών εργασιών (μερεμετάδες, υδραυλικοί, ξυλουργοί, ηλεκτρολόγοι, ελαιοχρωματιστές, γυψαδόροι κλπ)	2.188	575	305	612	1.492	696
Σχεδιαστές, αναλυτές και προγραμματιστές υπολογιστικών συστημάτων	1.008	457	70	159	686	322
Κινηματογραφιστές και βοηθοί οπερατέρ	1.124	15	6	785	806	318
Οδηγοί	3.688	1.652	725	1.032	3.409	279
Συνοδοί μαθητών	379	46	5	64	115	264
Υπάλληλοι ειδικών ταχυδρομείων	1.820	145	38	1.383	1.566	254
Βοηθοί φαρμακοποιών	662	257	73	105	435	227

Στον **πίνακα Χ** καταγράφονται τα δέκα επαγγέλματα, ανά Στατιστική Ταξινόμηση Επαγγελματών (ΣΤΕΠ), με τα υψηλότερα θετικά ισοζύγια προσλήψεων – απολύσεων, για το μήνα Ιανουάριο του έτους 2022.

Πίνακας ΧΙ

ΠΕΡΙΦΕΡΕΙΑ	Αριθμός Επιχειρησιακών	Αριθμός Εργαζομένων	Ποσοστό Μεταβολής Μισθού (%)
Αν. Μακεδονίας & Θράκης	-	-	-
Αττικής	1	1.869	3,03%
Βορείου Αιγαίου	-	-	-
Δυτικής Ελλάδας	-	-	-
Δυτικής Μακεδονίας	-	-	-
Ηπείρου	1	12	5,90%
Θεσσαλίας	-	-	-
Ιονίων Νήσων	-	-	-
Κεντρικής Μακεδονίας	-	-	-
Κρήτης	-	-	-
Νοτίου Αιγαίου	-	-	-
Πελοποννήσου	-	-	-
Στερεάς Ελλάδας	-	-	-
ΣΥΝΟΛΟ	2	1.881	+3,05%

Στον **πίνακα ΧΙ** παρουσιάζονται τα στοιχεία των επιχειρησιακών συμβάσεων που κατατέθηκαν, ανά περιφέρεια, κατά το μήνα Ιανουάριο 2022 και προβλέπουν μεταβολή μισθού.

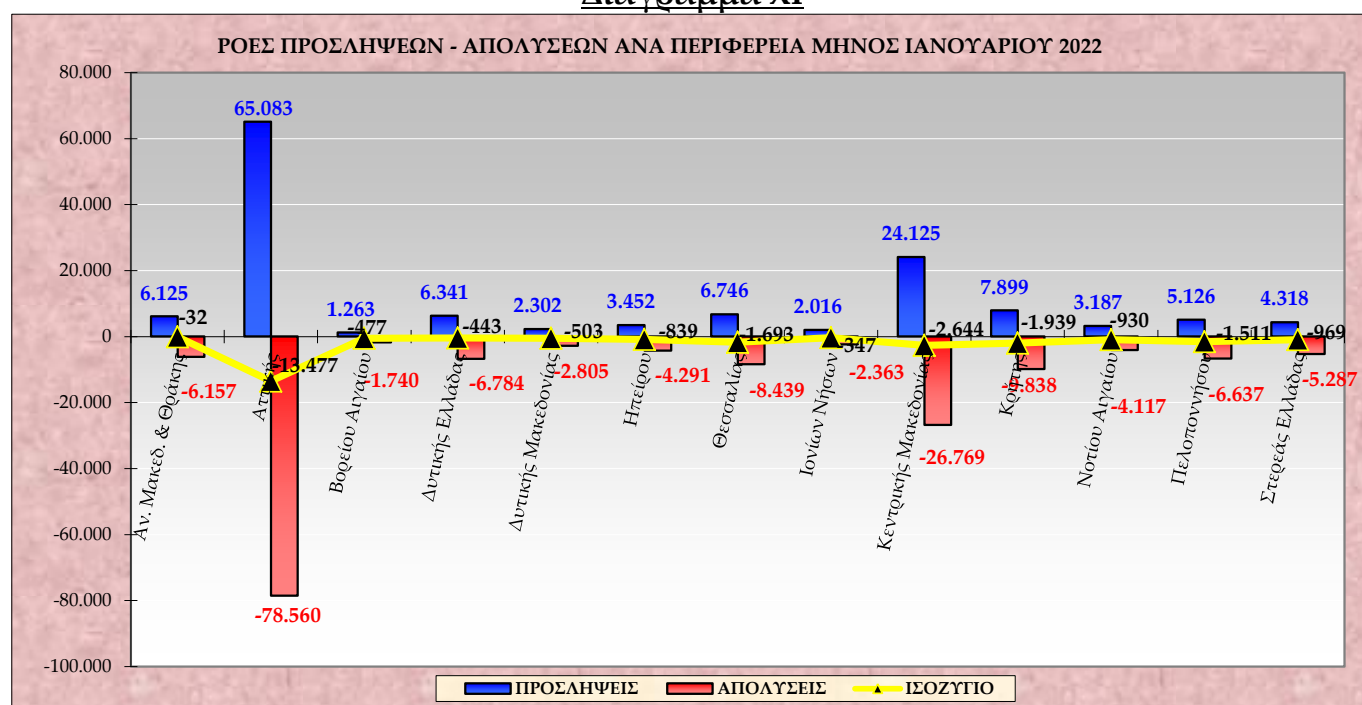
***Σημείωση:** Κατά το διάστημα 01.01.2022 – 31.01.2022, κατατέθηκαν στο «ΠΣ ΕΡΓΑΝΗ» δώδεκα (12) επιπλέον έγκυρες επιχειρησιακές συμβάσεις που αφορούσαν 22.102 εργαζόμενους, στις οποίες δεν υπήρξε καμία μεταβολή μισθού.

Πίνακας XII

ΠΕΡΙΦΕΡΕΙΑ	Ε3 (Αναγγελίες Πρόσληψης)	Ε5 (Αναγγελίες Οικειοθελούς Αποχώρησης)	Ε6 (Καταγγελίες Συμβάσεων Αορίστου Χρόνου)	Ε7 (Λήξεις Συμβάσεων Ορισμένου Χρόνου)	ΣΥΝΟΛΟ ΑΠΟΧ/ΣΕΩΝ Ε5+Ε6+Ε7	ΙΣΟΖΥΓΙΟ Ε3-(Ε5+Ε6+Ε7)
Αν. Μακεδ. & Θράκης	6.125	2.861	1.047	2.249	6.157	-32
Αττικής	65.083	34.855	11.130	32.575	78.560	-13.477
Βορείου Αιγαίου	1.263	712	245	783	1.740	-477
Δυτικής Ελλάδας	6.341	3.114	1.024	2.646	6.784	-443
Δυτικής Μακεδονίας	2.302	1.297	482	1.026	2.805	-503
Ηπείρου	3.452	1.838	483	1.970	4.291	-839
Θεσσαλίας	6.746	4.052	1.643	2.744	8.439	-1.693
Ιονίων Νήσων	2.016	590	561	1.212	2.363	-347
Κεντρικής Μακεδονίας	24.125	12.272	4.753	9.744	26.769	-2.644
Κρήτης	7.899	3.848	1.577	4.413	9.838	-1.939
Νοτίου Αιγαίου	3.187	1.016	1.199	1.902	4.117	-930
Πελοποννήσου	5.126	2.879	1.320	2.438	6.637	-1.511
Στερεάς Ελλάδας	4.318	2.363	999	1.925	5.287	-969
ΣΥΝΟΛΟ	137.983	71.697	26.463	65.627	163.787	-25.804

Στον πίνακα XII καταγράφονται οι ροές μισθωτής απασχόλησης και το ισοζύγιο, συνοπτικά ανά περιφέρεια για το μήνα Ιανουάριο 2022.

Διάγραμμα XI



Στο διάγραμμα XI αποτυπώνονται οι ροές προσλήψεων – απολύσεων και το ισοζύγιο ανά περιφέρεια κατά το μήνα Ιανουάριο 2022.

Στον πίνακα XIII που ακολουθεί καταγράφεται το ισοζύγιο ροών μισθωτής απασχόλησης από 01.01.2022 – 31.01.2022, ανά Περιφερειακή Ενότητα.

Πίνακας XIII

ΙΑΝΟΥΑΡΙΟΣ 2022 ΠΕΡΙΦΕΡΕΙΑ	ΠΕΡΙΦΕΡΕΙΑΚΗ ΕΝΟΤΗΤΑ	Ε3 (Αναγγελίες Πρόσληψης)	Ε5 (Αναγγελίες Οικειοθελούς Αποχώρησης)	Ε6 (Καταγγελίες Συμβάσεων Αορίστου Χρόνου)	Ε7 (Λήξεις Συμβάσεων Ορισμένου Χρόνου)	ΣΥΝΟΛΟ ΑΠΟΧ/ΣΕΩΝ Ε5+Ε6+Ε7	ΙΣΟΖΥΓΙΟ Ε3 -(Ε5+Ε6+Ε7)
ΑΝΑΤΟΛΙΚΗΣ ΜΑΚΕΔΟΝΙΑΣ, ΘΡΑΚΗΣ	ΔΡΑΜΑΣ	1.410	451	174	342	967	443
	ΕΒΡΟΥ	908	594	214	445	1.253	-345
	ΘΑΣΟΥ	150	46	57	98	201	-51
	ΚΑΒΑΛΑΣ	1.529	802	373	495	1.670	-141
	ΞΑΝΘΗΣ	1.184	503	105	468	1.076	108
	ΡΟΔΟΠΗΣ	944	465	124	401	990	-46
ΑΤΤΙΚΗΣ	ΑΝΑΤΟΛΙΚΗΣ ΑΤΤΙΚΗΣ	8.003	3.733	1.254	3.303	8.290	-287
	ΒΟΡΕΙΟΥ ΤΟΜΕΑ	13.043	6.188	1.741	6.256	14.185	-1.142
	ΔΥΤΙΚΗΣ ΑΤΤΙΚΗΣ	2.641	1.681	462	381	2.524	117
	ΔΥΤΙΚΟΥ ΤΟΜΕΑ	5.003	3.252	1.069	1.010	5.331	-328
	ΚΕΝΤΡΙΚΟΥ ΤΟΜΕΑ	18.950	10.716	3.284	13.301	27.301	-8.351
	ΝΗΣΩΝ	428	251	145	166	562	-134
	ΝΟΤΙΟΥ ΤΟΜΕΑ	9.490	5.345	1.589	5.328	12.262	-2.772
ΠΕΙΡΑΙΩΣ	7.525	3.689	1.586	2.830	8.105	-580	
ΒΟΡΕΙΟΥ ΑΙΓΑΙΟΥ	ΙΚΑΡΙΑΣ	17	14	5	18	37	-20
	ΛΕΣΒΟΥ	571	296	109	363	768	-197
	ΛΗΜΝΟΥ	41	31	30	20	81	-40
	ΣΑΜΟΥ	301	102	40	210	352	-51
	ΧΙΟΥ	333	269	61	172	502	-169
ΔΥΤΙΚΗΣ ΕΛΛΑΔΑΣ	ΑΙΤΩΛΟΑΚΑΡΝΑΝΙΑΣ	1.102	655	220	614	1.489	-387
	ΑΧΑΪΑΣ	4.287	2.000	638	1.690	4.328	-41
	ΗΛΕΙΑΣ	952	459	166	342	967	-15
ΔΥΤΙΚΗΣ ΜΑΚΕΔΟΝΙΑ	ΓΡΕΒΕΝΩΝ	155	95	57	45	197	-42
	ΚΑΣΤΟΡΙΑΣ	471	189	129	199	517	-46
	ΚΟΖΑΝΗΣ	1.378	802	241	619	1.662	-284
	ΦΛΩΡΙΝΑΣ	298	211	55	163	429	-131
ΗΠΕΙΡΟΥ	ΑΡΤΑΣ	449	306	70	179	555	-106
	ΘΕΣΠΡΩΤΙΑΣ	372	167	50	204	421	-49
	ΙΩΑΝΝΙΝΩΝ	2.182	1.096	273	1.339	2.708	-526
	ΠΡΕΒΕΖΑΣ	449	269	90	248	607	-158
ΘΕΣΣΑΛΙΑΣ	ΚΑΡΔΙΤΣΑΣ	573	415	163	270	848	-275
	ΛΑΡΙΣΑΣ	3.040	1.585	490	1.053	3.128	-88
	ΜΑΓΝΗΣΙΑΣ	1.849	1.086	573	710	2.369	-520
	ΣΠΟΡΑΔΩΝ	61	23	32	20	75	-14
	ΤΡΙΚΑΛΩΝ	1.223	943	385	691	2.019	-796

ΙΑΝΟΥΑΡΙΟΣ 2022 ΠΕΡΙΦΕΡΕΙΑ (συνέχεια)	ΠΕΡΙΦΕΡΕΙΑΚΗ ΕΝΟΤΗΤΑ	Ε3 (Αναγγελίες Πρόσληψης)	Ε5 (Αναγγελίες Οικειοθελούς Αποχώρησης)	Ε6 (Καταγγελίες Συμβάσεων Αορίστου Χρόνου)	Ε7 (Λήξεις Συμβάσεων Ορισμένου Χρόνου)	ΣΥΝΟΛΟ ΑΠΟΧ/ΣΕΩΝ Ε5+Ε6+Ε7	ΙΣΟΖΥΓΙΟ Ε3 -(Ε5+Ε6+Ε7)
ΙΟΝΙΩΝ ΝΗΣΩΝ	ΖΑΚΥΝΘΟΥ	346	96	89	274	459	-113
	ΙΘΑΚΗΣ	9	2	3	3	8	1
	ΚΕΡΚΥΡΑΣ	1.188	286	339	638	1.263	-75
	ΚΕΦΑΛΛΗΝΙΑΣ	264	111	75	147	333	-69
	ΛΕΥΚΑΔΑΣ	209	95	55	150	300	-91
ΚΕΝΤΡΙΚΗΣ ΜΑΚΕΔΟΝΙΑΣ	ΗΜΑΘΙΑΣ	1.715	641	331	751	1.723	-8
	ΘΕΣΣΑΛΟΝΙΚΗΣ	16.246	8.572	3.054	6.299	17.925	-1.679
	ΚΙΛΚΙΣ	737	309	76	169	554	183
	ΠΕΛΛΑΣ	1.690	832	254	1.140	2.226	-536
	ΠΙΕΡΙΑΣ	1.246	675	422	559	1.656	-410
	ΣΕΡΡΩΝ	1.267	629	250	452	1.331	-64
	ΧΑΛΚΙΔΙΚΗΣ	1.224	614	366	374	1.354	-130
ΚΡΗΤΗΣ	ΗΡΑΚΛΕΙΟΥ	4.500	2.472	773	1.763	5.008	-508
	ΛΑΣΙΘΙΟΥ	839	309	150	576	1.035	-196
	ΡΕΘΥΜΝΟΥ	965	404	170	480	1.054	-89
	ΧΑΝΙΩΝ	1.595	663	484	1.594	2.741	-1.146
ΝΟΤΙΟΥ ΑΙΓΑΙΟΥ	ΑΝΔΡΟΥ	18	16	26	9	51	-33
	ΘΗΡΑΣ	346	127	143	161	431	-85
	ΚΑΛΥΜΝΟΥ	125	37	56	47	140	-15
	ΚΑΡΠΑΘΟΥ	34	12	19	48	79	-45
	ΚΕΑΣ-ΚΥΘΝΟΥ	15	4	10	12	26	-11
	ΚΩ	433	84	95	342	521	-88
	ΜΗΛΟΥ	58	26	41	27	94	-36
	ΜΥΚΟΝΟΥ	252	77	94	101	272	-20
	ΝΑΞΟΥ	95	43	57	49	149	-54
	ΠΑΡΟΥ	108	55	75	71	201	-93
	ΡΟΔΟΥ	1.445	389	423	910	1.722	-277
	ΣΥΡΟΥ	213	114	145	74	333	-120
ΤΗΝΟΥ	45	32	15	51	98	-53	
ΠΕΛΟΠΟΝΝΗΣΟΥ	ΑΡΓΟΛΙΔΑΣ	1.123	579	403	417	1.399	-276
	ΑΡΚΑΔΙΑΣ	735	435	121	275	831	-96
	ΚΟΡΙΝΘΙΑΣ	1.351	709	296	854	1.859	-508
	ΛΑΚΩΝΙΑΣ	431	286	150	307	743	-312
	ΜΕΣΣΗΝΙΑΣ	1.486	870	350	585	1.805	-319
ΣΤΕΡΕΑΣ ΕΛΛΑΔΑΣ	ΒΟΙΩΤΙΑΣ	1.467	841	248	469	1.558	-91
	ΕΥΒΟΙΑΣ	1.583	828	432	707	1.967	-384
	ΕΥΡΥΤΑΝΙΑΣ	113	58	55	94	207	-94
	ΦΘΙΩΤΙΔΑΣ	920	493	209	472	1.174	-254
	ΦΩΚΙΔΑΣ	235	143	55	183	381	-146
ΣΥΝΟΛΟ		137.983	71.697	26.463	65.627	163.787	-25.804

Πίνακας XIV

ΜΗΝΑΣ	Ε3 (Αναγγελίες Πρόσληψης από χειρόγραφες υποβολές)	Μερίδιο συμμετοχής αναγγελιών προσλήψεων από χειρόγραφες υποβολές στο σύνολο των αναγγελιών πρόσληψης μέσω χειρόγραφων υποβολών και Πληροφοριακού Συστήματος «ΕΡΓΑΝΗ»	ΣΥΝΟΛΟ Ε5+Ε6+Ε7 (Καταγγελίες και λήξεις συμβάσεων αναγγελίες οικειοθελούς αποχώρησης, από χειρόγραφες υποβολές)	Μερίδιο συμμετοχής απολύσεων από χειρόγραφες υποβολές στο σύνολο των απολύσεων μέσω χειρόγραφων υποβολών και Πληροφοριακού Συστήματος «ΕΡΓΑΝΗ»	ΙΣΟΖΥΓΙΟ Ε3-(Ε5+Ε6+Ε7) Προσλήψεων – Απολύσεων μέσω χειρόγραφων υποβολών
2022					
Ιανουάριος	301	0,22%	797	0,48%	-496

Στον πίνακα XIV καταγράφονται οι ροές μισθωτής απασχόλησης, οι οποίες κατατέθηκαν **χειρόγραφα** (εκπρόθεσμες υποβολές – ειδικές κατηγορίες επιχειρήσεων) από 01.01.2022 έως και 31.01.2022 στις περιφερειακές υπηρεσίες του ΟΑΕΔ, καθώς επίσης και το μερίδιο συμμετοχής τους στο σύνολο των ροών που αντλούνται τόσο από το Πληροφοριακό Σύστημα «ΕΡΓΑΝΗ» όσο και από τις χειρόγραφες υποβολές.