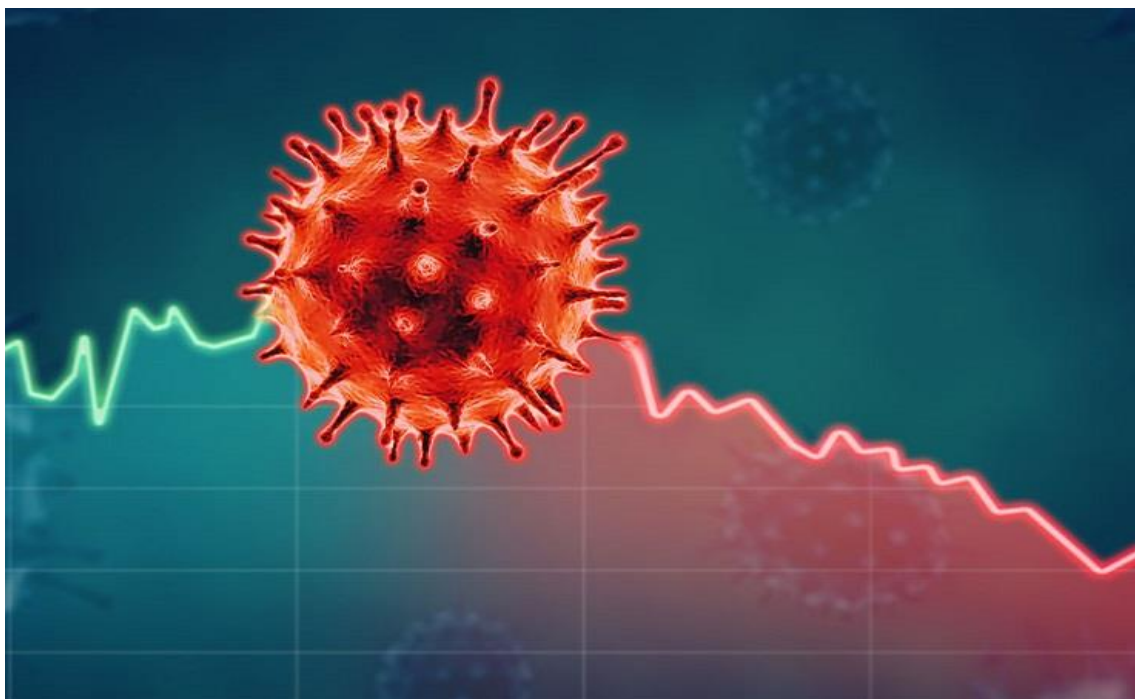




**ΡΟΕΣ ΜΙΣΘΩΤΗΣ ΑΠΑΣΧΟΛΗΣΗΣ  
ΣΤΟΝ ΙΔΙΩΤΙΚΟ ΤΟΜΕΑ  
ΣΕ ΠΕΡΙΒΑΛΛΟΝ ΚΟΡΩΝΟΪΟΥ**



**ΑΠΡΙΛΙΟΣ 2021**

**ΣΤΟΙΧΕΙΑ ΡΟΩΝ ΜΙΣΘΩΤΗΣ ΑΠΑΣΧΟΛΗΣΗΣ  
ΣΤΟΝ ΙΔΙΩΤΙΚΟ ΤΟΜΕΑ ΜΗΝΟΣ ΑΠΡΙΛΙΟΥ 2021**

Το Υπουργείο Εργασίας & Κοινωνικών Υποθέσεων δημοσιοποιεί αναλυτικά στοιχεία και συγκριτικούς πίνακες που απεικονίζουν τις ροές μισθωτής απασχόλησης στον ιδιωτικό τομέα, όπως αυτές διαμορφώνονται στην αγορά εργασίας κατά το μήνα **Απρίλιο 2021**. Παρουσιάζονται συγκριτικά στοιχεία με το αντίστοιχο περσινό διάστημα, το ισοζύγιο ροών μισθωτής απασχόλησης στον ιδιωτικό τομέα ανά φύλο και ηλικιακή ομάδα, ανά περιφέρεια και περιφερειακή ενότητα, ανά κωδικό αριθμό οικονομικής δραστηριότητας με τα πέντε (5) υψηλότερα και τα πέντε (5) χαμηλότερα ισοζύγια, ενώ απεικονίζονται και τα επαγγέλματα που εμφανίζουν τα υψηλότερα ισοζύγια προσλήψεων-αποχωρήσεων. Επιπλέον, καταγράφονται οι νέες προσλήψεις ανά είδος σύμβασης εργασίας και οι μετατροπές συμβάσεων εργασίας (από πλήρη απασχόληση σε μερική και εκ περιτροπής), καθώς και τα στοιχεία των επιχειρησιακών συμβάσεων που κατατέθηκαν κατά το μήνα **Απρίλιο 2021**. Τα εν λόγω στοιχεία αντλήθηκαν από το Πληροφοριακό Σύστημα «ΕΡΓΑΝΗ», σύμφωνα και με τα προβλεπόμενα στην Υπουργική Απόφαση υπ' αριθμ. 5072/6 (ΦΕΚ 449Β'/25.02.2013), όπως τροποποιήθηκε και συμπληρώθηκε με τις υπ' αριθμ. 28153/126 (ΦΕΚ 2163Β'/30.08.2013<sup>1</sup>) και υπ' αριθμ. 29502/85 (ΦΕΚ 2390Β'/8.9.2014) Υπουργικές Αποφάσεις.

Το Πληροφοριακό Σύστημα «ΕΡΓΑΝΗ» που την **01.03.2021 έκλεισε τον όγδοο χρόνο πλήρους λειτουργίας** -είχε ξεκινήσει την **01.03.2013-** καταγράφει με ηλεκτρονικό τρόπο τις ροές μισθωτής απασχόλησης στον ιδιωτικό τομέα της οικονομίας, αποτυπώνοντας, για πρώτη φορά, σε ζωντανό χρόνο και σε κάθε περιοχή της χώρας κρίσιμα στοιχεία της αγοράς εργασίας, ενώ μέχρι και τον Φεβρουάριο του 2013 η καταγραφή των στοιχείων αυτών γίνονταν χειρόγραφα. Για τους μήνες και τις περιόδους πριν την πλήρη εφαρμογή του Πληροφοριακού Συστήματος «ΕΡΓΑΝΗ» αξιοποιούνται τα σχετικά δεδομένα του Οργανισμού Απασχόλησης Εργατικού Δυναμικού (ΟΑΕΔ). Επιπρόσθετα, παρουσιάζονται μηνιαία στοιχεία που αφορούν στις ροές προσλήψεων-αποχωρήσεων που κατατέθηκαν με χειρόγραφο τρόπο (εκπρόθεσμες υποβολές – ειδικές κατηγορίες επιχειρήσεων) στις περιφερειακές υπηρεσίες του ΟΑΕΔ από 01.04.2021 έως και 30.04.2021 (βλ. πίνακα XV).

**Πίνακας Ι**

(σε θέσεις εργασίας)	<u>Απρίλιος 2021</u>	<u>Απρίλιος 2020</u>	<u>Διαφορά</u>	<u>Ιαν. - Απρίλ. 2021</u>	<u>Ιαν. - Απρίλ. 2020</u>	<u>Διαφορά</u>
	(1)	(2)	(1 - 2)	(3)	(4)	(3-4)
<b>I. Προσλήψεις</b>	126.362	48.555	77.807	425.960	512.791	-86.831
<b>II. Αποχωρήσεις*</b>	93.152	41.350	51.802	344.018	539.940	-195.922
A. Καταγγελίες συμβάσεων αορίστου χρόνου και λήξεις συμβάσεων ορισμένου χρόνου	43.719	23.125	20.594	176.426	310.704	-134.278
B. Οικειοθελείς αποχωρήσεις	49.433	18.225	31.208	167.592	229.236	-61.644
<b>III. Ισοζύγιο (I-II)</b>	<b>33.210</b>	<b>7.205</b>	<b>26.005</b>	<b>81.942</b>	<b>-27.149</b>	<b>109.091</b>

\***Σημείωση:** Με τον όρο «αποχωρήσεις» ή «απολύσεις» εννοούμε το σύνολο των α) καταγγελιών συμβάσεων αορίστου χρόνου και λήξεων συμβάσεων ορισμένου χρόνου και β) οικειοθελών αποχωρήσεων. Το ισοζύγιο προσλήψεων-αποχωρήσεων αναφέρεται και ως ισοζύγιο προσλήψεων – απολύσεων χάριν απλότητας.

<sup>1</sup> Σύμφωνα με την Απόφαση αυτή, κάθε εργοδότης που απασχολεί εργαζόμενο με σχέση εξαρτημένης εργασίας ιδιωτικού δικαίου υποχρεούται να υποβάλει ηλεκτρονικά στο ΠΣ «ΕΡΓΑΝΗ» τα αναφερόμενα στην ΥΑ έντυπα.

Όπως απεικονίζεται στον **Πίνακα Ι**, και προκύπτει από τα αποτελέσματα του Πληροφοριακού Συστήματος «ΕΡΓΑΝΗ», κατά το μήνα **Απρίλιο 2021** καταγράφεται **αύξηση της μισθωτής απασχόλησης** στον ιδιωτικό τομέα, καθώς προκύπτει **θετικό ισοζύγιο προσλήψεων – αποχωρήσεων κατά 33.210 θέσεις εργασίας**.

Συγκεκριμένα, σύμφωνα με τα στοιχεία των ροών μισθωτής απασχόλησης του **Απριλίου 2021**, οι αναγγελίες πρόσληψης ανήλθαν σε **126.362**, ενώ οι αποχωρήσεις σε **93.152**. Από τις **93.152** συνολικά αποχωρήσεις, οι **49.433** προήλθαν από οικειοθελείς αποχωρήσεις και οι **43.719** από καταγγελίες συμβάσεων αορίστου χρόνου ή λήξεις συμβάσεων ορισμένου χρόνου.

Από τη σύγκριση των στοιχείων των δύο μηνών, **Απρίλιος 2021** και **Απρίλιος 2020**, προκύπτει θετική επίδοση κατά **26.005** περισσότερων θέσεων εργασίας για τον **Απρίλιο 2021** (θετικό ισοζύγιο 33.210 θέσεων εργασίας) έναντι θετικού ισοζυγίου (7.205) τον **Απρίλιο** του 2020.

Για την περίοδο **Ιανουάριος – Απρίλιος 2021**, οι αναγγελίες προσλήψεων ανήλθαν στις **425.960** θέσεις εργασίας και οι αποχωρήσεις έφτασαν τις **344.018**, εκ των οποίων οι **176.426** ήταν αποτέλεσμα καταγγελιών συμβάσεων αορίστου χρόνου ή λήξεων συμβάσεων ορισμένου χρόνου και οι **167.592** οικειοθελείς αποχωρήσεις.

Έτσι, **το ισοζύγιο των ροών μισθωτής απασχόλησης του πρώτου τετραμήνου του έτους 2021 είναι θετικό και διαμορφώνεται στις 81.942 περισσότερες θέσεις εργασίας** (βλ. πίνακα II και διάγραμμα IV).

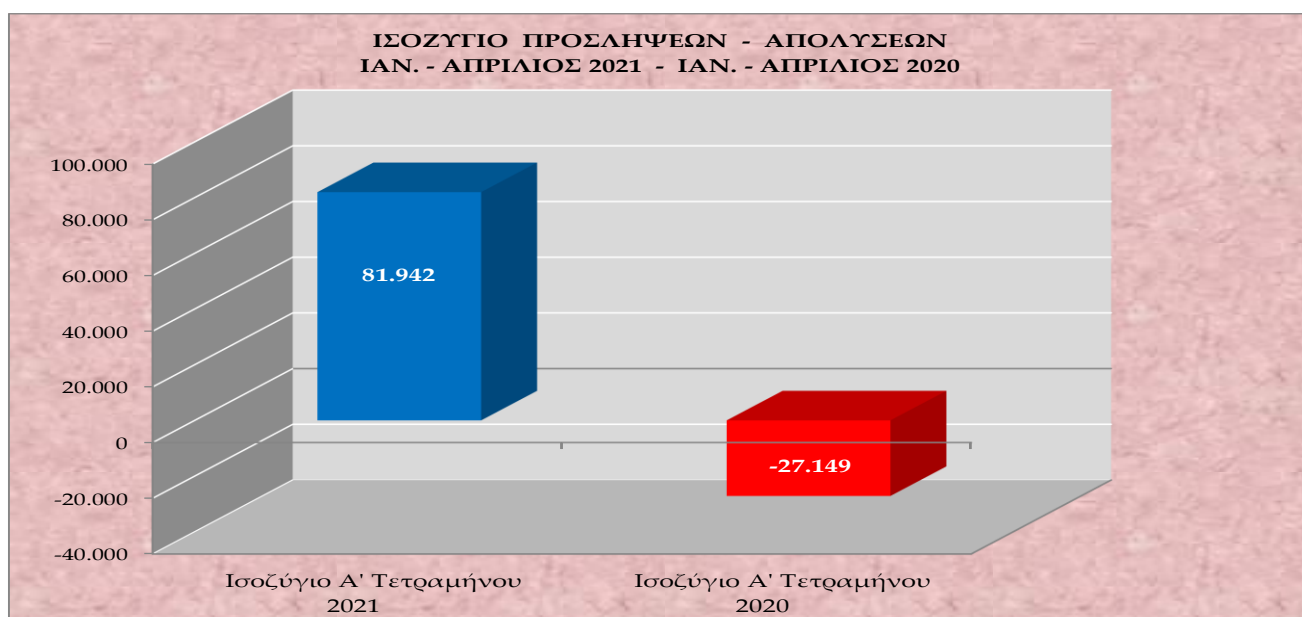
Θα πρέπει, επίσης, να σημειώσουμε ότι παράλληλα, με τις ηλεκτρονικές υποβολές εντύπων προσλήψεων – απολύσεων μέσω του Πληροφοριακού Συστήματος «ΕΡΓΑΝΗ» υπάρχει και ένα ιδιαίτερα μικρό ποσοστό επιχειρήσεων που προέβησαν αναγκαστικά σε χειρόγραφες υποβολές εντύπων στις περιφερειακές υπηρεσίες του ΟΑΕΔ, λόγω είτε περιπτώσεων εκπρόθεσμων υποβολών, στις οποίες επιβάλλονται και τα προβλεπόμενα πρόστιμα, είτε ειδικών ελάχιστων περιπτώσεων επιχειρήσεων που αδυνατούν να υποβάλλουν τα στοιχεία ηλεκτρονικά. Το ισοζύγιο ροών μισθωτής απασχόλησης για αυτές τις συγκεκριμένες κατηγορίες επιχειρήσεων για το διάστημα από 01.04.2021 έως και 30.04.2021, σύμφωνα με τα στοιχεία του ΟΑΕΔ, διαμορφώνεται σε **170** απώλειες θέσεων εργασίας (βλ. πίνακα XV).

## Πίνακας II

(σε νέες θέσεις εργασίας)	Ισοζύγιο Ροών Απριλίου	Ισοζύγιο Ροών Ιανουαρίου-Απριλίου
2001	29.686	27.726
2002	28.452	40.234
2003	27.332	20.640
2004	30.034	40.632
2005	23.678	12.360
2006	28.510	23.508
2007	26.232	25.171
2008	38.192	40.203
2009	23.159	-13.697
2010	23.299	6.965
2011	17.543	-29.523
2012	14.435	-32.691
2013	29.298	20.460
2014	60.600	101.476
2015	80.223	108.387
2016	90.631	124.465
2017	92.132	125.770
2018	100.246	155.826
2019	110.895	159.775
2020	7.205	-27.149
2021	33.210	81.942

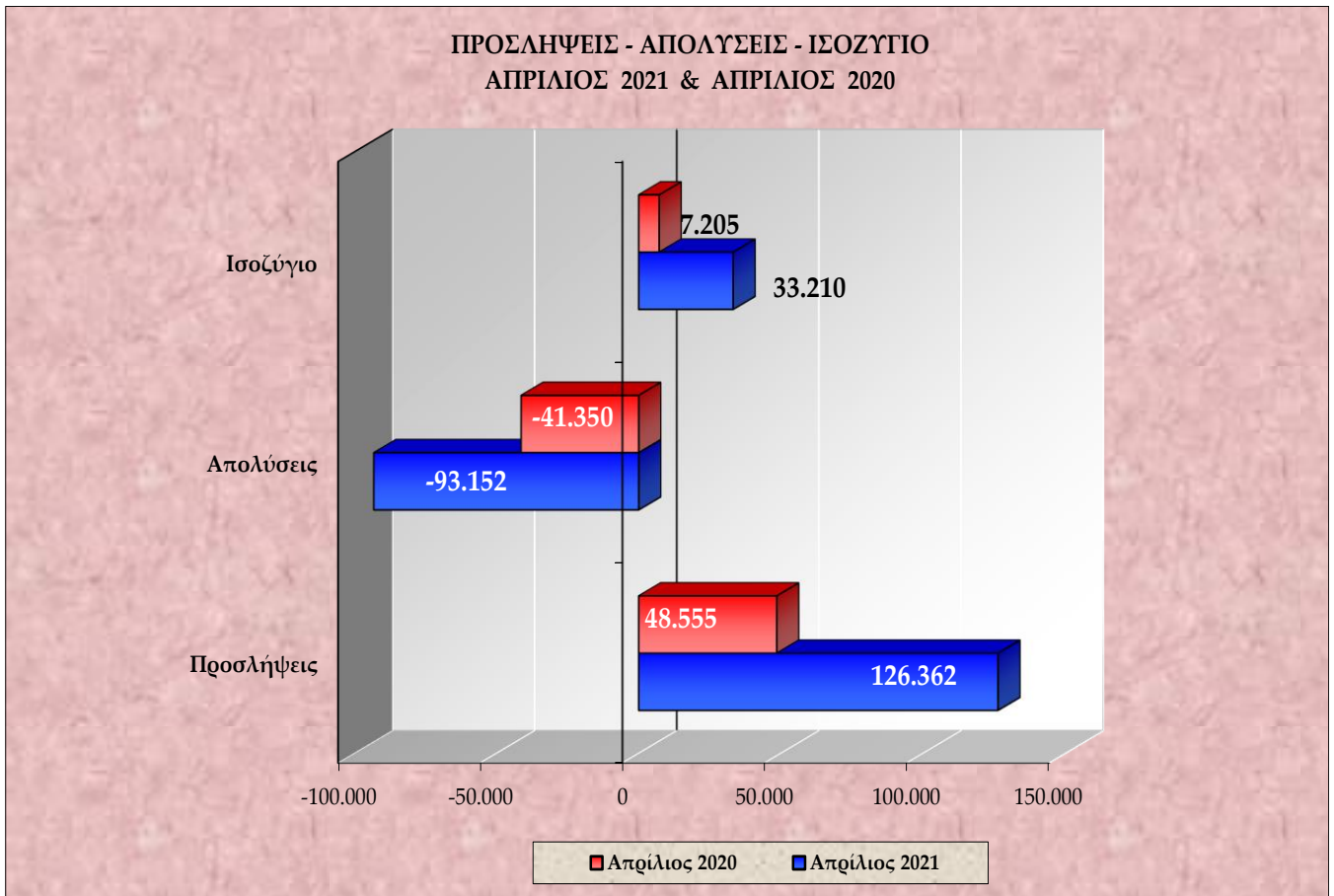
Στον **πίνακα II** καταγράφονται τα ισοζύγια ροών μισθωτής απασχόλησης μηνός **Απριλίου**, καθώς επίσης και τα ισοζύγια ροών μισθωτής απασχόλησης κατά το πρώτο τετράμηνο κάθε έτους, για την περίοδο 2001 – 2021, με βάση και τα σχετικά στοιχεία από τον ΟΑΕΔ για την περίοδο πριν την εφαρμογή του πληροφοριακού συστήματος «**ΕΡΓΑΝΗ**».

## Διάγραμμα I



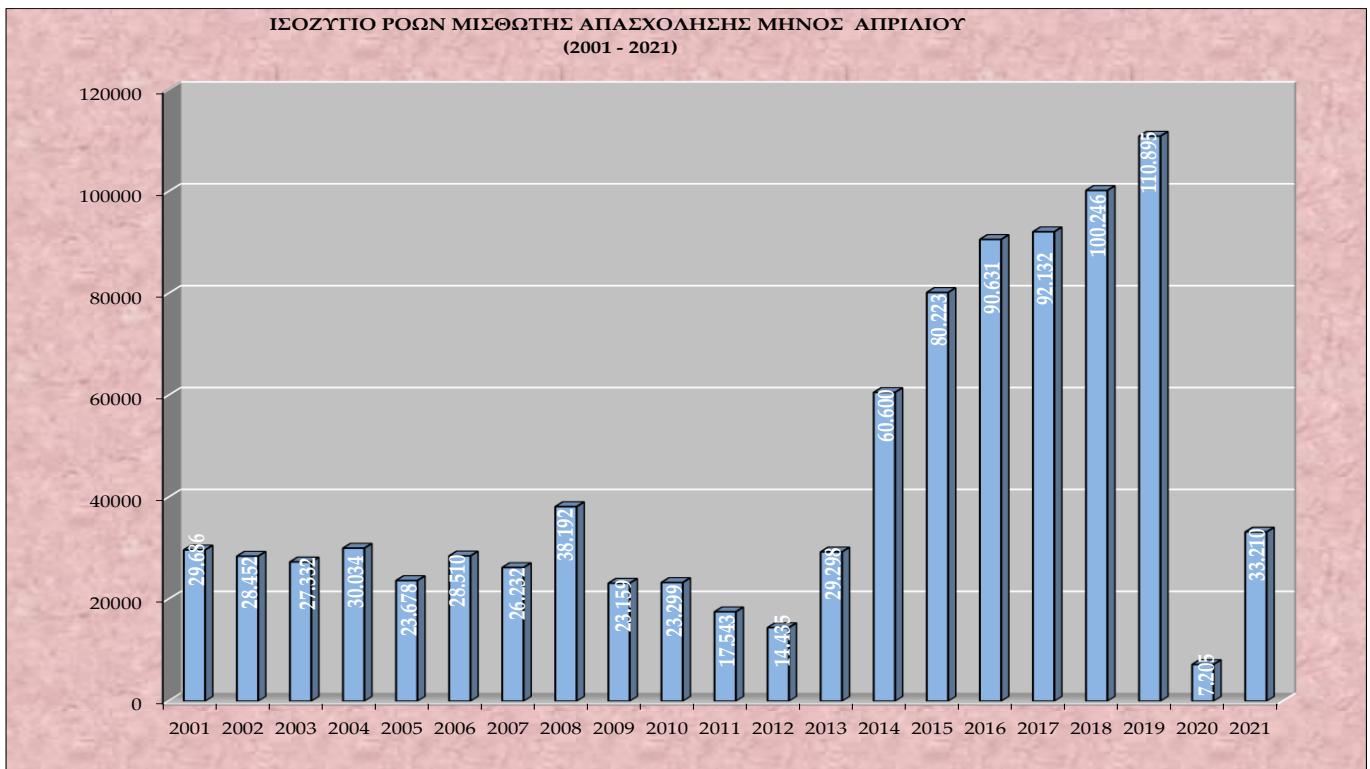
Στο **διάγραμμα I** αποτυπώνεται το ισοζύγιο προσλήψεων-απολύσεων Ιανουαρίου – Απριλίου 2021 σε σχέση με το ισοζύγιο Ιανουαρίου – Απριλίου 2020.

## Διάγραμμα II



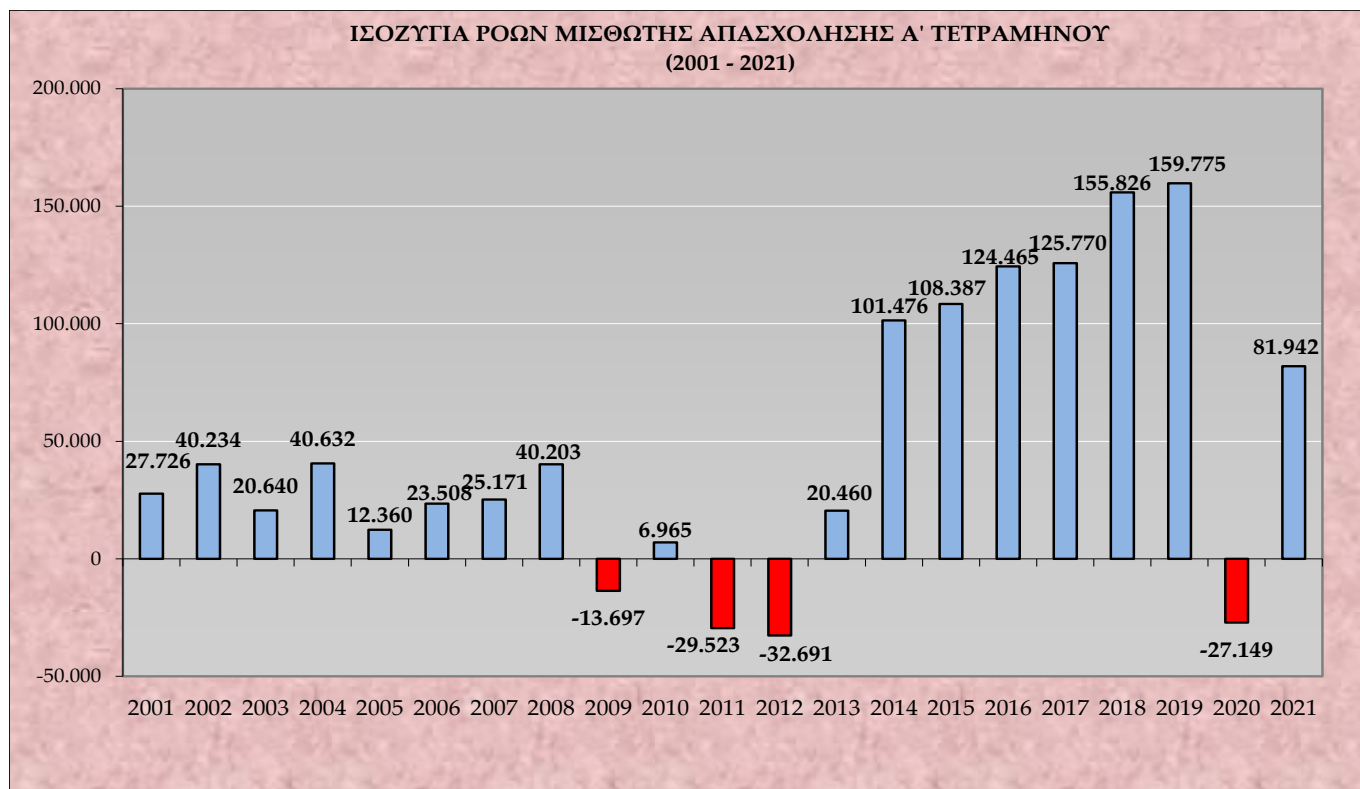
Στο **διάγραμμα II** αποτυπώνονται οι ροές μισθωτής απασχόλησης και το ισοζύγιο προσλήψεων-απολύσεων των μηνών Απριλίου 2021 και Απριλίου 2020.

## Διάγραμμα III



Στο **διάγραμμα III** αποτυπώνεται το ισοζύγιο ροών μισθωτής απασχόλησης μηνός Απριλίου για τα έτη 2001 – 2021.

## Διάγραμμα IV



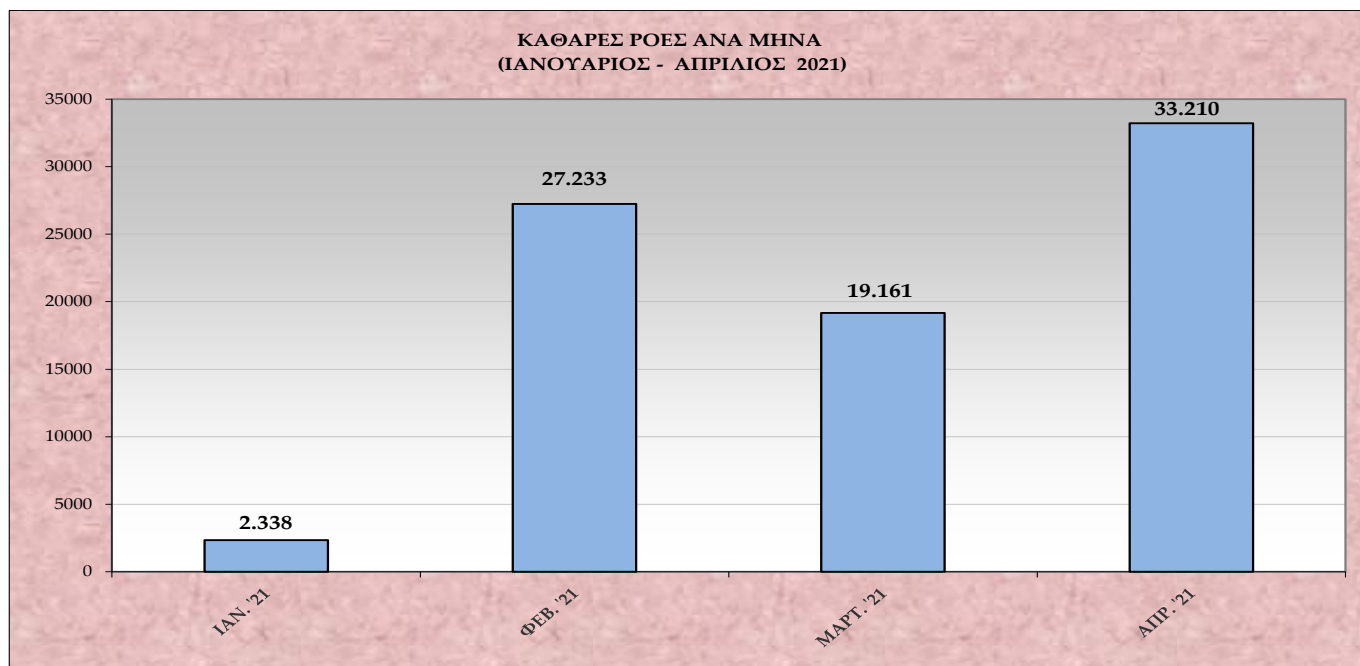
Στο **διάγραμμα IV** αποτυπώνεται το ισοζύγιο ροών μισθωτής απασχόλησης πρώτου τετραμήνου για τα έτη 2001 – 2021.

## Πίνακας III

ΚΑΘΑΡΕΣ ΡΟΕΣ	ΙΑΝ.	ΦΕΒ.	ΜΑΡ.	ΑΠΡ.	ΜΑΙΟΣ	ΙΟΥΝ.	ΙΟΥΛ.	ΑΥΓ.	ΣΕΠΤ.	ΟΚΤ.	ΝΟΕΜ.	ΔΕΚ.
<b>2021</b>	2.338	27.233	19.161	33.210	-	-	-	-	-	-	-	-

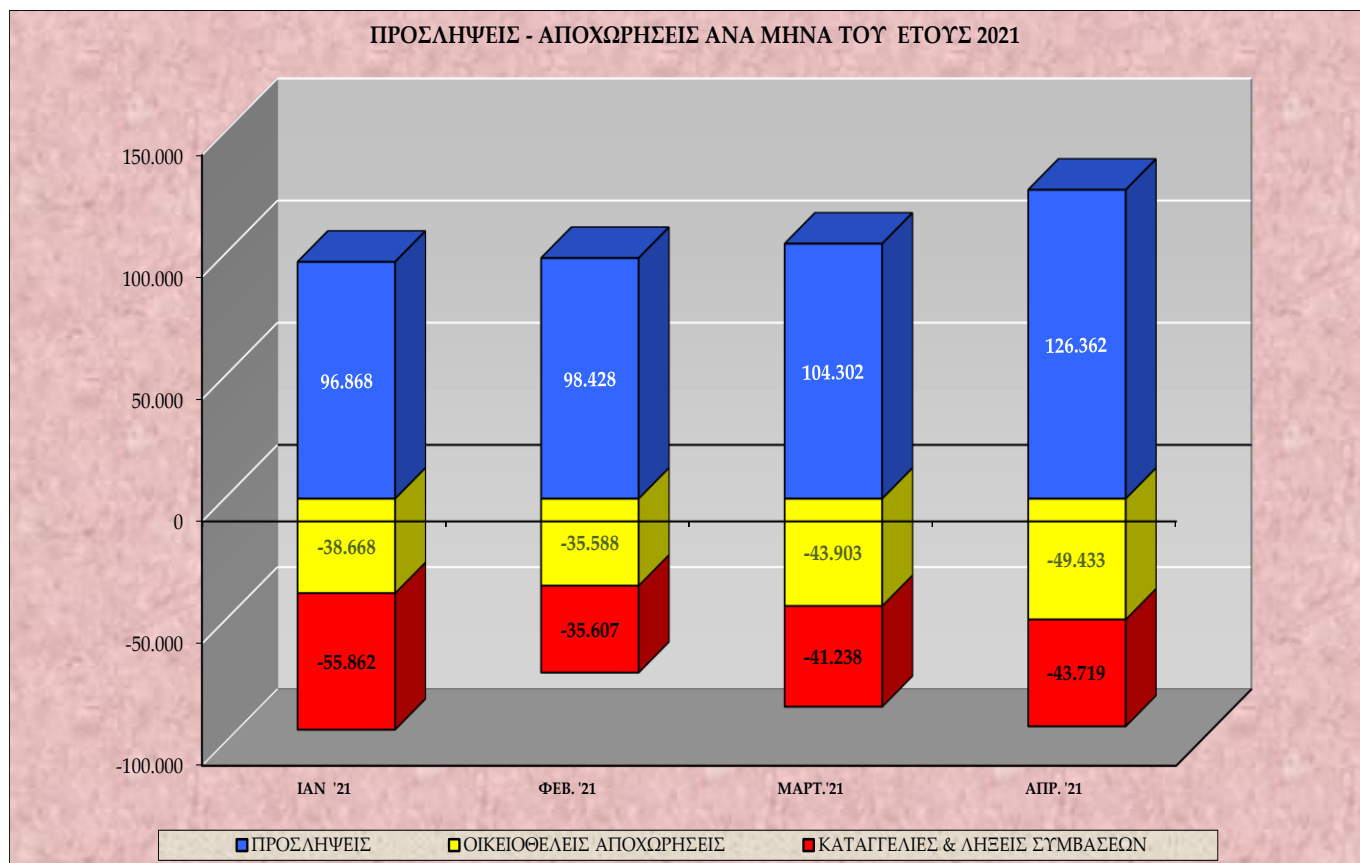
Στον **πίνακα III** καταγράφονται οι καθαρές ροές μισθωτής απασχόλησης ανά μήνα κατά το Α' τετράμηνο του έτους 2021.

## Διάγραμμα V



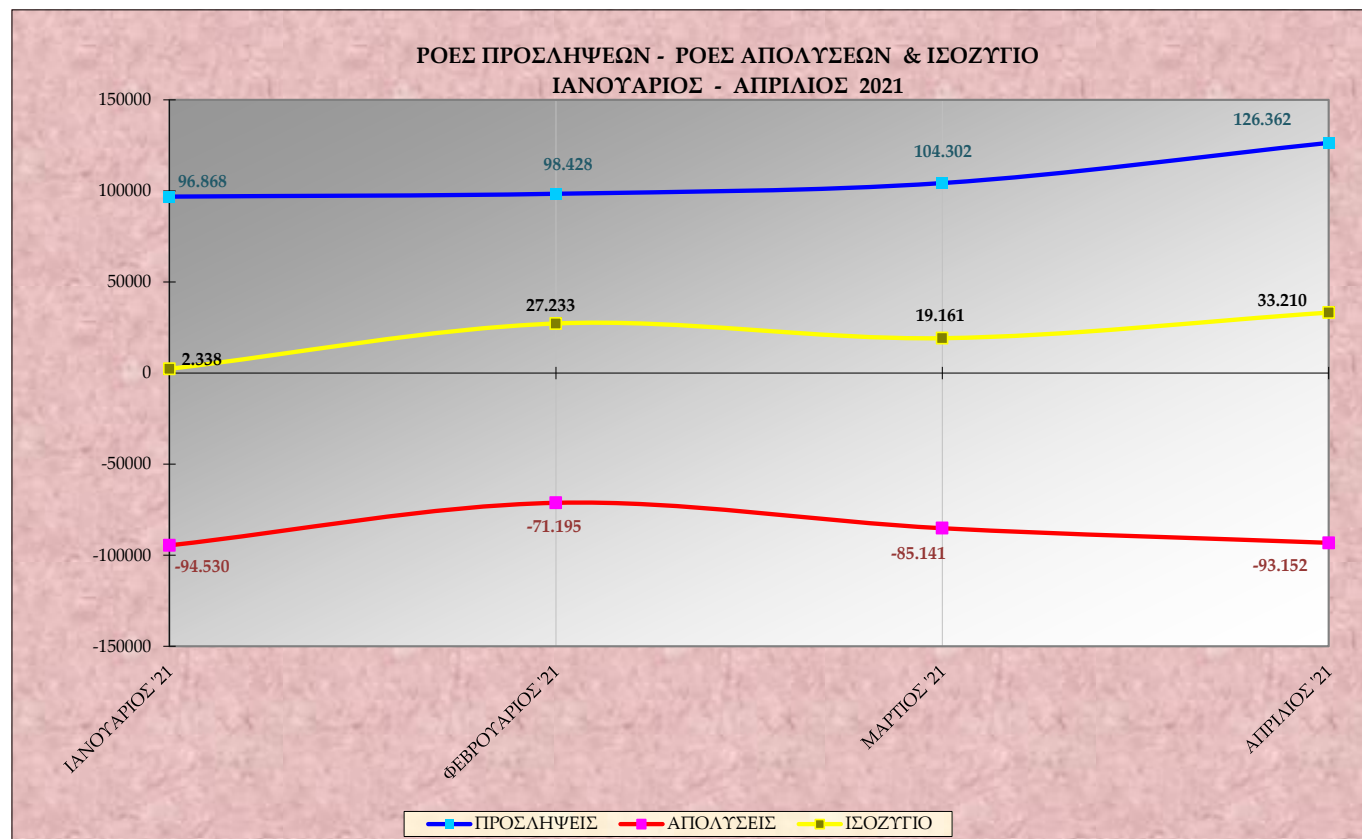
Στο **διάγραμμα V** αποτυπώνονται οι καθαρές ροές μισθωτής απασχόλησης (ισοζύγιο προσλήψεων – αποχωρήσεων) ανά μήνα κατά το Α' τετράμηνο του έτους 2021.

## Διάγραμμα VI



Στο **διάγραμμα VI** αποτυπώνονται οι προσλήψεις, οι καταγγελίες και λήξεις συμβάσεων, καθώς και οι οικειοθελείς αποχωρήσεις ανά μήνα κατά το Α' τετράμηνο του έτους 2021.

## Διάγραμμα VII



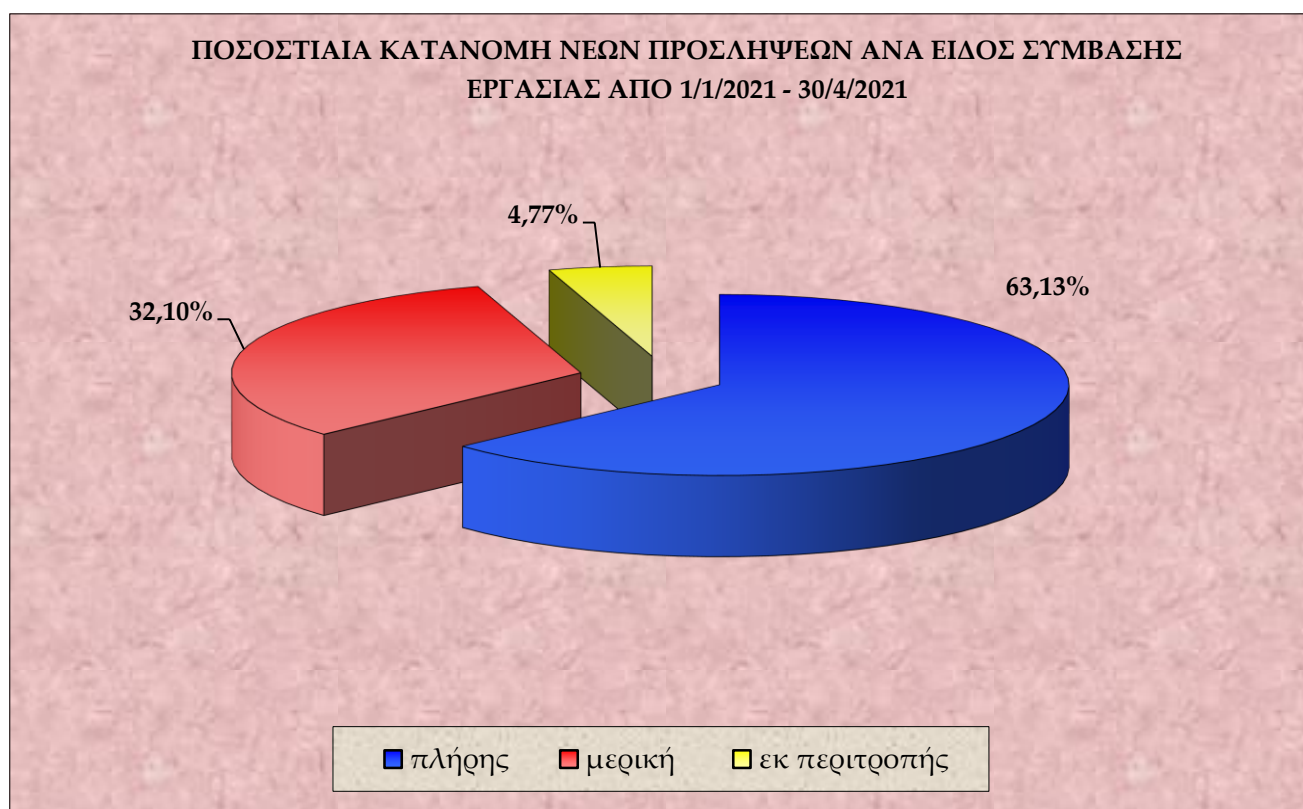
Στο **διάγραμμα VII** αποτυπώνονται οι ροές προσλήψεων – απολύσεων και το ισοζύγιο ανά μήνα κατά το Α' τετράμηνο του έτους 2021.

#### Πίνακας IV

ΜΗΝΑΣ	ΠΡΟΣΛΗΨΕΙΣ ΑΝΑ ΕΙΔΟΣ ΣΥΜΒΑΣΗΣ ΕΡΓΑΣΙΑΣ ΑΠΟ 01.01.2021 ΕΩΣ 30.04.2021			
	ΠΛΗΡΗΣ ΑΠΑΣΧΟΛΗΣΗ	ΜΕΡΙΚΗ ΑΠΑΣΧΟΛΗΣΗ	ΕΚ ΠΕΡΙΤΡΟΠΗΣ ΑΠΑΣΧΟΛΗΣΗ	ΣΥΝΟΛΟ ΠΡΟΣΛΗΨΕΩΝ
ΙΑΝΟΥΑΡΙΟΣ 2021	64.813	28.466	3.589	96.868
ΦΕΒΡΟΥΑΡΙΟΣ 2021	63.415	30.708	4.305	98.428
ΜΑΡΤΙΟΣ 2021	66.732	32.640	4.930	104.302
ΑΠΡΙΛΙΟΣ 2021	73.942	44.920	7.500	126.362
ΣΥΝΟΛΟ Α' ΤΕΤΡΑΜΗΝΟΥ 2021	268.902	136.734	20.324	425.960

Στον πίνακα IV καταγράφονται οι νέες προσλήψεις, ανά είδος σύμβασης εργασίας από 01.01.2021 έως 30.04.2021.

#### Διάγραμμα VIII



Στο διάγραμμα VIII αποτυπώνεται η ποσοστιαία κατανομή των νέων προσλήψεων ανά είδος σύμβασης εργασίας, για την περίοδο 01.01.2021 – 30.04.2021.



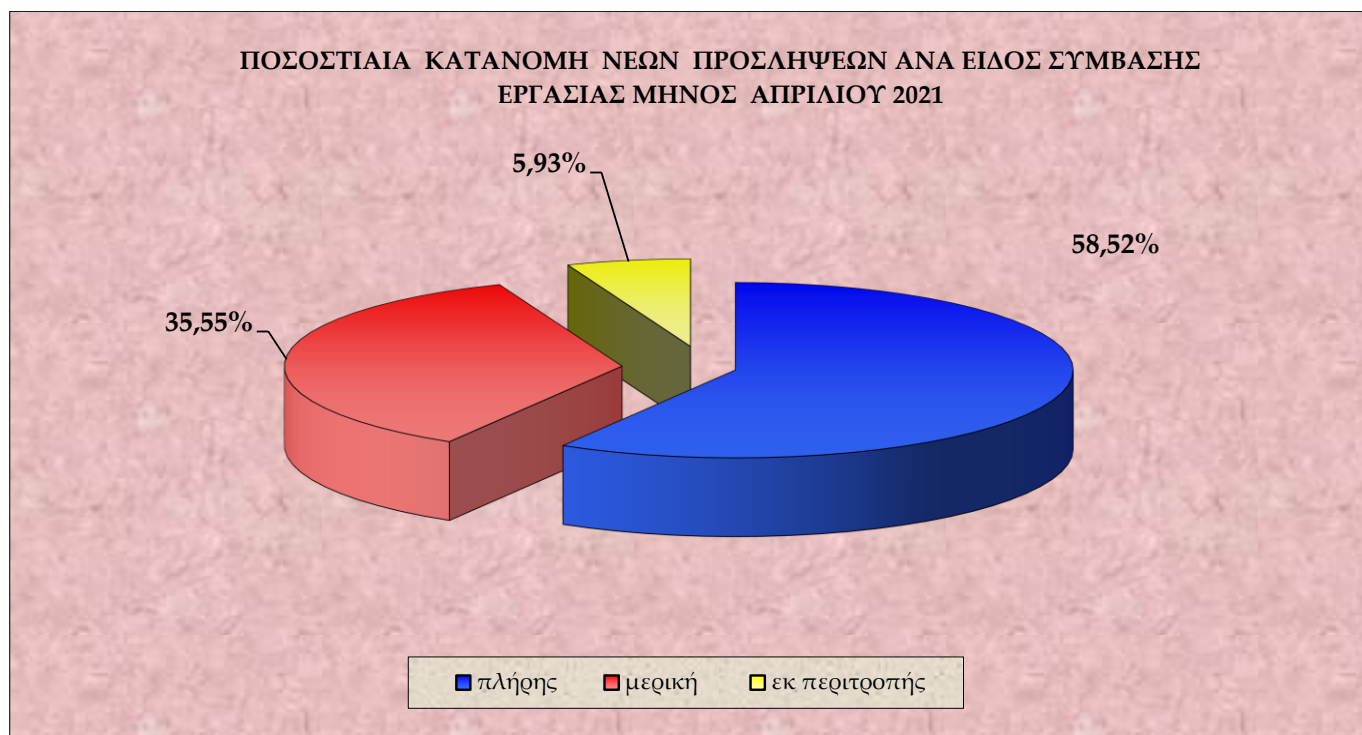
## Πίνακας V

ΗΜΕΡΕΣ	Ε3 (α) (Αναγγελίες Πρόσληψης Πλήρους Απασχόλησης)	Ε3 (β) (Αναγγελίες Πρόσληψης Μερικής Απασχόλησης)	Ε3 (γ) (Αναγγελίες Πρόσληψης Περιτροπής Απασχόλησης)	Ε3 ΣΥΝΟΛΟ Αναγγελιών Πρόσληψης (α+β+γ)	Ε5 (Αναγγελίες Οικειοθελούς Αποχώρησης)	Ε6 (Καταγγελίες Συμβάσεων Αορίστου Χρόνου)	Ε7 (Λήξεις Συμβάσεων Ορισμένου χρόνου)	Ε5+Ε6+Ε7 ΣΥΝΟΛΟ Αποχωρήσεων	ΙΣΟΖΥΓΙΟ Ε3 - (Ε5+Ε6+Ε7)
1/4/2021	4.950	2.080	286	7.316	3.782	969	3.716	8.467	-1.151
2/4/2021	3.539	1.839	336	5.714	3.305	892	2.067	6.264	-550
3/4/2021	490	311	38	839	443	125	296	864	-25
4/4/2021	394	191	26	611	235	29	313	577	34
5/4/2021	4.109	1.861	168	6.138	3.107	885	2.563	6.555	-417
6/4/2021	2.574	1.360	252	4.186	2.552	615	1.453	4.620	-434
7/4/2021	2.051	1.136	136	3.323	1.767	439	713	2.919	404
8/4/2021	2.114	1.187	211	3.512	1.583	420	844	2.847	665
9/4/2021	3.176	1.632	283	5.091	1.826	365	700	2.891	2.200
10/4/2021	430	379	66	875	226	44	219	489	386
11/4/2021	399	136	22	557	131	29	170	330	227
12/4/2021	3.668	1.805	187	5.660	2.246	496	1.926	4.668	992
13/4/2021	2.614	1.356	142	4.112	1.863	451	863	3.177	935
14/4/2021	2.677	1.245	187	4.109	1.720	436	632	2.788	1.321
15/4/2021	2.524	1.543	278	4.345	1.665	404	847	2.916	1.429
16/4/2021	3.181	1.835	258	5.274	1.883	454	706	3.043	2.231
17/4/2021	476	356	46	878	234	68	243	545	333
18/4/2021	450	165	26	641	118	36	215	369	272
19/4/2021	3.930	2.045	204	6.179	2.336	596	1.662	4.594	1.585
20/4/2021	2.835	1.538	226	4.599	2.040	456	1.053	3.549	1.050
21/4/2021	2.469	1.440	191	4.100	1.699	450	1.001	3.150	950
22/4/2021	2.451	1.537	175	4.163	1.572	443	826	2.841	1.322
23/4/2021	2.937	1.870	317	5.124	1.847	388	1.150	3.385	1.739
24/4/2021	500	438	62	1.000	254	45	235	534	466
25/4/2021	362	171	43	576	142	29	246	417	159
26/4/2021	3.882	2.091	274	6.247	2.447	665	1.990	5.102	1.145
27/4/2021	2.924	2.138	403	5.465	2.024	537	1.170	3.731	1.734
28/4/2021	3.929	3.600	798	8.327	2.102	575	933	3.610	4.717
29/4/2021	5.948	5.642	1.431	13.021	2.839	690	1.416	4.945	8.076
30/4/2021	1.959	1.993	428	4.380	1.445	181	1.339	2.965	1.415
<b>ΣΥΝΟΛΟ</b>	<b>73.942</b>	<b>44.920</b>	<b>7.500</b>	<b>126.362</b>	<b>49.433</b>	<b>12.212</b>	<b>31.507</b>	<b>93.152</b>	<b>33.210</b>

Στον πίνακα V αποτυπώνονται αναλυτικά στοιχεία, σε ημερήσια βάση, για τις ροές μισθωτής απασχόλησης και το ισοζύγιο ροών από 01.04.2021 – 30.04.2021.

**\*Σημείωση:** Τα E3, E5, E6, E7 αφορούν στα αρχικά της ονομασίας των αντίστοιχων Εντύπων που υποβάλλονται από τους εργοδότες μέσω του Πληροφοριακού Συστήματος «ΕΡΓΑΝΗ» και αντιστοιχούν σε ηλεκτρονικά υποβαλλόμενες πράξεις. Συγκεκριμένα, ΕΝΤΥΠΟ 3 (E3): Αναγγελία πρόσληψης/ ΕΝΤΥΠΟ 5 (E5):Αναγγελία οικειοθελούς αποχώρησης μισθωτού/ ΕΝΤΥΠΟ 6 (E6): Καταγγελία σύμβασης εργασίας αορίστου χρόνου (με ή χωρίς προειδοποίηση) / ΕΝΤΥΠΟ 7 (E7): Βεβαίωση – Δήλωση εργοδότη για συμβάσεις ορισμένου χρόνου ή έργου.

### Διάγραμμα ΙΧ



Στο **διάγραμμα ΙΧ** αποτυπώνεται η ποσοστιαία κατανομή των νέων προσλήψεων ανά είδος σύμβασης εργασίας, για το μήνα Απρίλιο 2021.

### Πίνακας VI

Στον **πίνακα VI** καταγράφονται οι συμβάσεις πλήρους απασχόλησης, που μετατράπηκαν σε

Μετατροπές συμβάσεων εργασίας από πλήρη απασχόληση σε μερική απασχόληση	Μετατροπές συμβάσεων εργασίας από πλήρη απασχόληση σε εκ περιτροπής απασχόληση με συμφωνία εργαζόμενου και εργοδότη	Μετατροπές συμβάσεων εργασίας από πλήρη απασχόληση σε εκ περιτροπής απασχόληση με μονομερή απόφαση του εργοδότη
1.321	356	84

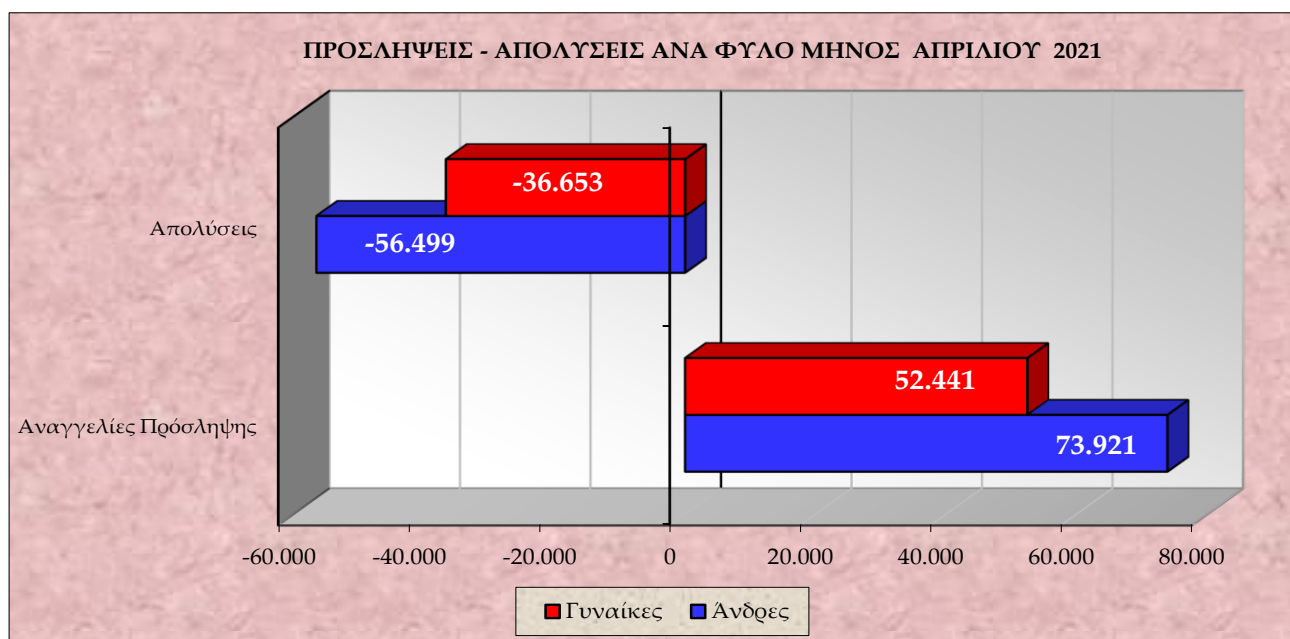
μερική και σε εκ περιτροπής απασχόληση (κατόπιν συμφωνίας εργαζόμενου – εργοδότη ή μονομερούς απόφασης του εργοδότη), κατά το μήνα Απρίλιο 2021.

### Πίνακας VII

ΦΥΛΟ	Ε3 (Αναγγελίες Πρόσληψης)	Ε5 (Αναγγελίες Οικειοθελούς Αποχώρησης)	Ε6 (Καταγγελίες Συμβάσεων Αορίστου Χρόνου)	Ε7 (Λήξεις Συμβάσεων Ορισμένου Χρόνου)	ΣΥΝΟΛΟ ΑΠΟΧΩΡΗΣΕΩΝ Ε5+Ε6+Ε7	ΙΣΟΖΥΓΙΟ Ε3-(Ε5+Ε6+Ε7)
Ανδρες	73.921	30.576	7.652	18.271	56.499	17.422
Γυναίκες	52.441	18.857	4.560	13.236	36.653	15.788
<b>Σύνολο</b>	<b>126.362</b>	<b>49.433</b>	<b>12.212</b>	<b>31.507</b>	<b>93.152</b>	<b>33.210</b>

Στον πίνακα VII καταγράφονται οι ροές και το ισοζύγιο ροών μισθωτής απασχόλησης, ανά φύλο για το μήνα Απρίλιο 2021.

### Διάγραμμα X



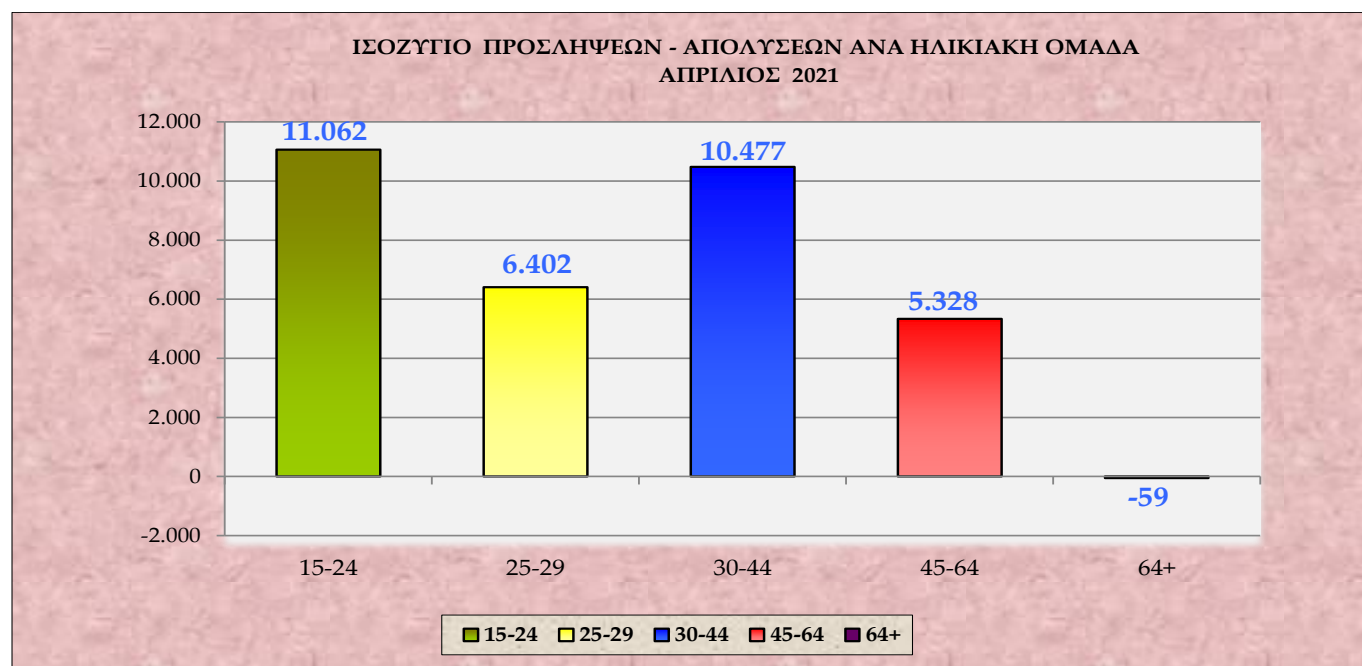
Στο διάγραμμα X αποτυπώνονται οι προσλήψεις – απολύσεις ανά φύλο για το μήνα Απρίλιο του έτους 2021.

### Πίνακας VIII

ΗΛΙΚΙΑΚΗ ΟΜΑΔΑ	Ε3 (Αναγγελίες Πρόσληψης)	Ε5 (Αναγγελίες Οικειοθελούς Αποχώρησης)	Ε6 (Καταγγελίες Συμβάσεων Αορίστου Χρόνου)	Ε7 (Λήξεις Συμβάσεων Ορισμένου Χρόνου)	ΣΥΝΟΛΟ ΑΠΟΧΩΡΗΣΕΩΝ Ε5+Ε6+Ε7	ΙΣΟΖΥΓΙΟ Ε3-(Ε5+Ε6+Ε7)
15 - 24	24.385	8.106	957	4.260	13.323	11.062
25 - 29	21.744	9.569	1.410	4.363	15.342	6.402
30 - 44	46.391	19.379	4.738	11.797	35.914	10.477
45 - 64	32.883	11.882	4.927	10.746	27.555	5.328
64 +	959	497	180	341	1.018	-59
<b>ΣΥΝΟΛΟ</b>	<b>126.362</b>	<b>49.433</b>	<b>12.212</b>	<b>31.507</b>	<b>93.152</b>	<b>33.210</b>

Στον πίνακα VIII καταγράφονται οι ροές μισθωτής απασχόλησης και το ισοζύγιο ροών μισθωτής απασχόλησης ανά ηλικιακή ομάδα για το μήνα Απρίλιο 2021.

## Διάγραμμα XI



Στο **διάγραμμα XI** αποτυπώνεται το ισοζύγιο προσλήψεων-απολύσεων ανά ηλικιακή ομάδα κατά το μήνα Απρίλιο 2021.

## Πίνακας IX

ΔΡΑΣΤΗΡΙΟΤΗΤΑ	E3 (Αναγγελίες Πρόσληψης)	E5 (Αναγγελίες Οικειοθελούς Αποχώρησης)	E6 (Καταγγελίες Συμβάσεων Αορίστου Χρόνου)	E7 (Λήξεις Συμβάσεων Ορισμένου Χρόνου)	ΣΥΝΟΛΟ ΑΠΟΧ/ΣΕΩΝ E5+E6+E7	ΙΣΟΖΥΓΙΟ E3 - (E5+E6+E7)
Δραστηριότητες υπηρεσιών εστίασης	25.704	9.908	638	1.469	12.015	13.689
Λιανικό εμπόριο	14.445	6.576	1.192	1.413	9.181	5.264
Καταλύματα	6.142	673	131	862	1.666	4.476
Δραστηριότητες ανθρώπινης υγείας	3.920	1.779	221	655	2.655	1.265
Δραστηριότητες παροχής προστασίας και έρευνας	2.925	961	242	622	1.825	1.100
Εκπαίδευση	1.894	506	83	1.476	2.065	-171
Επισκευή και εγκατάσταση μηχανημάτων και εξοπλισμού	1.551	596	790	353	1.739	-188
Ταχυδρομικές και ταχυμεταφορικές δραστηριότητες	934	847	147	146	1.140	-206
Παραγωγή προϊόντων καπνού	32	4	2	247	253	-221
Δραστηριότητες παροχής υπηρεσιών σε κτίρια και εξωτερικούς χώρους	3.303	1.292	860	1.553	3.705	-402

Στον **πίνακα IX** καταγράφονται οι Κωδικοί Αριθμοί Δραστηριότητας (ΚΑΔ) με τα πέντε (5) υψηλότερα θετικά και τα πέντε (5) υψηλότερα αρνητικά ισοζύγια προσλήψεων – απολύσεων μηνός Απριλίου 2021.

### Πίνακας Χ

ΕΙΔΙΚΟΤΗΤΑ	Ε3 (Αναγγελίες Πρόσληψης)	Ε5 (Αναγγελίες Οικειοθελούς Αποχώρησης)	Ε6 (Καταγγελίες Συμβάσεων Αορίστου Χρόνου)	Ε7 (Λήξεις Συμβάσεων Ορισμένου Χρόνου)	ΣΥΝΟΛΟ ΑΠΟΧ/ΣΕΩΝ Ε5+Ε6+Ε7	ΙΣΟΖΥΓΙΟ Ε3 - (Ε5+Ε6+Ε7)
Σερβιτόροι, βοηθοί σερβιτόροι, μπάρμαν και τραπεζοκόμοι	10.212	2.516	174	568	3.258	6.954
Πωλητές και ταμίες εμπορικών επιχειρήσεων	16.569	6.982	1.277	1.824	10.083	6.486
Μάγειροι και ψήστες	8.071	2.985	227	599	3.811	4.260
Γραμματείς, Δακτυλογράφοι και υπάλληλοι γραφείου	17.153	7.374	1.884	4.632	13.890	3.263
Λαντζέρηδες	2.382	572	52	174	798	1.584
Φύλακες ασφαλείας, θυρωροί και λοιποί απασχολούμενοι στην παροχή υπηρεσιών προστασίας	3.399	946	255	839	2.040	1.359
Ανειδίκευτοι εργάτες	10.652	4.504	1.741	3.248	9.493	1.159
Οδηγοί	6.278	3.197	790	1.197	5.184	1.094
Καμαριέρες	1.353	86	16	170	272	1.081
Διανομείς και υπάλληλοι ειδικών ταχυδρομείων	5.642	3.561	266	1.041	4.868	774

Στον **πίνακα Χ** καταγράφονται τα δέκα επαγγέλματα, ανά Στατιστική Ταξινόμηση Επαγγελματιών (ΣΤΕΠ), με τα υψηλότερα θετικά ισοζύγια προσλήψεων – απολύσεων, για το μήνα Απρίλιο του έτους 2021.

### Πίνακας ΧΙ

ΠΕΡΙΦΕΡΕΙΑ	Αριθμός Επιχειρησιακών	Αριθμός Εργαζομένων	Ποσοστό Μεταβολής Μισθού (%)
Αν. Μακεδονίας & Θράκης	-	-	-
Αττικής	10	14.457	+3,92%
Βορείου Αιγαίου	-	-	-
Δυτικής Ελλάδας	1	44	-16,00%
Δυτικής Μακεδονίας	-	-	-
Ηπείρου	-	-	-
Θεσσαλίας	1	135	+15,00%
Ιονίων Νήσων	-	-	-
Κεντρικής Μακεδονίας	1	185	-5,00%
Κρήτης	-	-	-
Νοτίου Αιγαίου	-	-	-
Πελοποννήσου	-	-	-
Στερεάς Ελλάδας	-	-	-
<b>ΣΥΝΟΛΟ</b>	<b>13</b>	<b>14.821</b>	<b>+3,85%</b>

Στον **πίνακα ΧΙ** παρουσιάζονται τα στοιχεία των επιχειρησιακών συμβάσεων που κατατέθηκαν, ανά περιφέρεια, κατά το μήνα Απρίλιο 2021, και προβλέπουν μεταβολή μισθού.

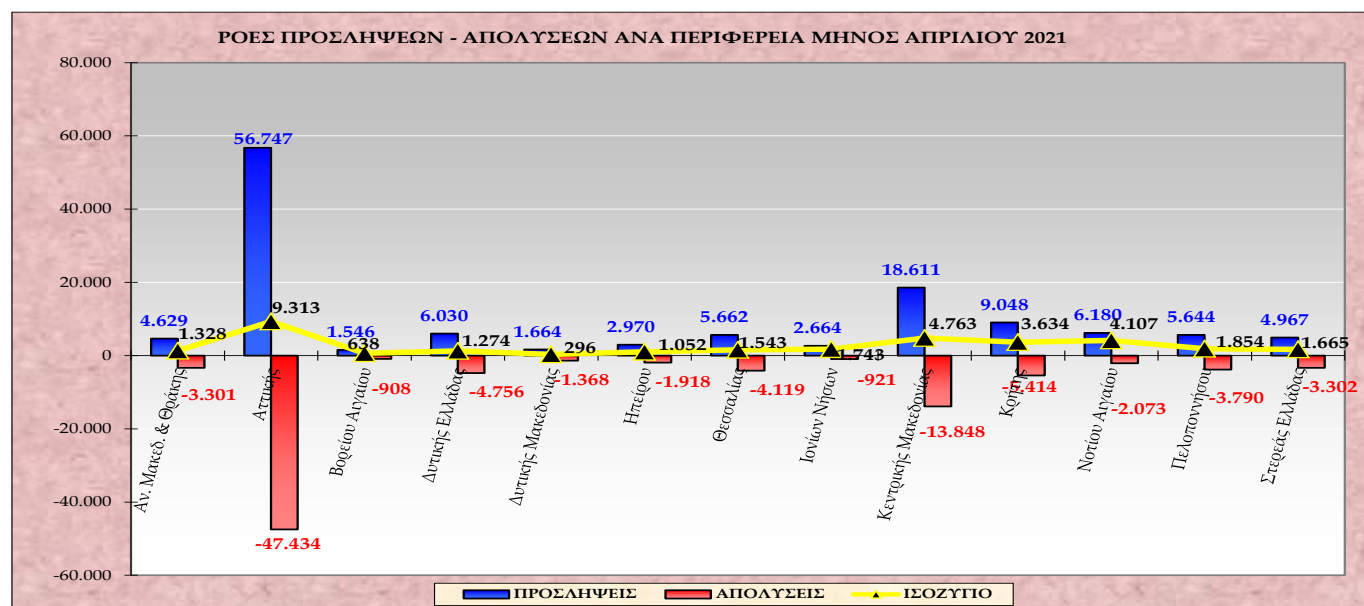
**\*Σημείωση:** Κατά το διάστημα 01.04.2021 – 30.04.2021, κατατέθηκαν στο «ΠΣ ΕΡΓΑΝΗ» δεκαπέντε (15) επιπλέον έγκυρες επιχειρησιακές συμβάσεις που αφορούσαν 21.726 εργαζόμενους, στις οποίες δεν υπήρξε καμία μεταβολή μισθού.

## Πίνακας XII

ΠΕΡΙΦΕΡΕΙΑ	E3 (Αναγγελίες Πρόσληψης)	E5 (Αναγγελίες Οικειοθελούς Αποχώρησης)	E6 (Καταγγελίες Συμβάσεων Αορίστου Χρόνου)	E7 (Λήξεις Συμβάσεων Ορισμένου Χρόνου)	ΣΥΝΟΛΟ ΑΠΟΧ/ΣΕΩΝ E5+E6+E7	ΙΣΟΖΥΓΙΟ E3-(E5+E6+E7)
Αν. Μακεδ. & Θράκης	4.629	1.656	505	1.140	3.301	1.328
Αττικής	56.747	26.015	6.231	15.188	47.434	9.313
Βορείου Αιγαίου	1.546	451	91	366	908	638
Δυτικής Ελλάδας	6.030	1.818	487	2.451	4.756	1.274
Δυτικής	1.664	640	148	580	1.368	296
Ηπείρου	2.970	928	193	797	1.918	1.052
Θεσσαλίας	5.662	2.297	462	1.360	4.119	1.543
Ιονίων Νήσων	2.664	535	82	304	921	1.743
Κεντρικής	18.611	7.644	1.868	4.336	13.848	4.763
Κρήτης	9.048	2.969	539	1.906	5.414	3.634
Νοτίου Αιγαίου	6.180	1.046	229	798	2.073	4.107
Πελοποννήσου	5.644	1.750	891	1.149	3.790	1.854
Στερεάς Ελλάδας	4.967	1.684	486	1.132	3.302	1.665
<b>ΣΥΝΟΛΟ</b>	<b>126.362</b>	<b>49.433</b>	<b>12.212</b>	<b>31.507</b>	<b>93.152</b>	<b>33.210</b>

Στον πίνακα XII καταγράφονται οι ροές μισθωτής απασχόλησης και το ισοζύγιο, συνοπτικά ανά περιφέρεια για το μήνα Απρίλιο 2021.

## Διάγραμμα XII



Στο διάγραμμα XII αποτυπώνονται οι ροές προσλήψεων – απολύσεων και το ισοζύγιο ανά περιφέρεια κατά το μήνα Απρίλιο 2021.

Στον πίνακα XIII που ακολουθεί καταγράφεται το ισοζύγιο ροών μισθωτής απασχόλησης από 01.04.2021 – 30.04.2021, ανά Περιφερειακή Ενότητα και αντίστοιχα στον πίνακα XIV καταγράφεται το ισοζύγιο ροών μισθωτής απασχόλησης από 01.01.2021 – 30.04.2021, ανά Περιφερειακή Ενότητα.

**Πίνακας XIII**

ΑΠΡΙΛΙΟΣ 2021 ΠΕΡΙΦΕΡΕΙΑ	ΠΕΡΙΦΕΡΕΙΑΚΗ ΕΝΟΤΗΤΑ	Ε3 (Αναγγελίες Πρόσληψης)	Ε5 (Αναγγελίες Οικειοθελούς Αποχώρησης)	Ε6 (Καταγγελίες Συμβάσεων Αορίστου Χρόνου)	Ε7 (Λήξεις Συμβάσεων Ορισμένου Χρόνου)	ΣΥΝΟΛΟ ΑΠΟΧ/ΣΕΩΝ Ε5+Ε6+Ε7	ΙΣΟΖΥΓΙΟ Ε3 -(Ε5+Ε6+Ε7)
<b>ΑΝΑΤΟΛΙΚΗΣ ΜΑΚΕΔΟΝΙΑΣ, ΘΡΑΚΗΣ</b>	ΔΡΑΜΑΣ	590	242	52	175	469	121
	ΕΒΡΟΥ	1.009	331	76	145	552	457
	ΘΑΣΟΥ	214	21	7	26	54	160
	ΚΑΒΑΛΑΣ	1.370	486	188	404	1.078	292
	ΞΑΝΘΗΣ	819	305	101	241	647	172
	ΡΟΔΟΠΗΣ	627	271	81	149	501	126
	<b>ΑΤΤΙΚΗΣ</b>	ΑΝΑΤΟΛΙΚΗΣ ΑΤΤΙΚΗΣ	7.116	2.921	638	1.577	5.136
ΒΟΡΕΙΟΥ ΤΟΜΕΑ		11.836	4.629	1.023	4.417	10.069	1.767
ΔΥΤΙΚΗΣ ΑΤΤΙΚΗΣ		2.755	1.558	335	358	2.251	504
ΔΥΤΙΚΟΥ ΤΟΜΕΑ		4.002	2.418	426	486	3.330	672
ΚΕΝΤΡΙΚΟΥ ΤΟΜΕΑ		16.224	7.233	1.454	4.932	13.619	2.605
ΝΗΣΩΝ		902	170	31	87	288	614
ΝΟΤΙΟΥ ΤΟΜΕΑ		7.826	3.973	718	2.127	6.818	1.008
ΠΕΙΡΑΙΩΣ		6.086	3.113	1.606	1.204	5.923	163
<b>ΒΟΡΕΙΟΥ ΑΙΓΑΙΟΥ</b>	ΙΚΑΡΙΑΣ	25	9	2	1	12	13
	ΛΕΣΒΟΥ	775	227	62	211	500	275
	ΛΗΜΝΟΥ	86	33	4	7	44	42
	ΣΑΜΟΥ	245	63	8	69	140	105
	ΧΙΟΥ	415	119	15	78	212	203
<b>ΔΥΤΙΚΗΣ ΕΛΛΑΔΑΣ</b>	ΑΙΤΩΛΟΑΚΑΡΝΑΝΙΑΣ	990	319	74	301	694	296
	ΑΧΑΪΑΣ	4.033	1.263	228	1.585	3.076	957
	ΗΛΕΙΑΣ	1.007	236	185	565	986	21
<b>ΔΥΤΙΚΗΣ ΜΑΚΕΔΟΝΙΑ</b>	ΓΡΕΒΕΝΩΝ	131	52	9	15	76	55
	ΚΑΣΤΟΡΙΑΣ	322	91	35	258	384	-62
	ΚΟΖΑΝΗΣ	923	390	86	256	732	191
	ΦΛΩΡΙΝΑΣ	288	107	18	51	176	112
<b>ΗΠΕΙΡΟΥ</b>	ΑΡΤΑΣ	377	138	68	207	413	-36
	ΘΕΣΠΡΩΤΙΑΣ	352	74	20	59	153	199
	ΙΩΑΝΝΙΝΩΝ	1.638	571	80	433	1.084	554
	ΠΡΕΒΕΖΑΣ	603	145	25	98	268	335
<b>ΘΕΣΣΑΛΙΑΣ</b>	ΚΑΡΔΙΤΣΑΣ	622	241	37	122	400	222
	ΛΑΡΙΣΑΣ	2.286	1.034	206	629	1.869	417
	ΜΑΓΝΗΣΙΑΣ	1.725	634	135	458	1.227	498
	ΣΠΟΡΑΔΩΝ	160	45	7	18	70	90
	ΤΡΙΚΑΛΩΝ	869	343	77	133	553	316

ΑΠΡΙΛΙΟΣ 2021 ΠΕΡΙΦΕΡΕΙΑ (συνέχεια)	ΠΕΡΙΦΕΡΕΙΑΚΗ ΕΝΟΤΗΤΑ	Ε3 (Αναγγελίες Πρόσληψης)	Ε5 (Αναγγελίες Οικειοθελούς Αποχώρησης)	Ε6 (Καταγγελίες Συμβάσεων Αορίστου Χρόνου)	Ε7 (Λήξεις Συμβάσεων Ορισμένου Χρόνου)	ΣΥΝΟΛΟ ΑΠΟΧ/ΣΕΩΝ Ε5+Ε6+Ε7	ΙΣΟΖΥΓΙΟ Ε3 -(Ε5+Ε6+Ε7)
<b>ΙΟΝΙΩΝ ΝΗΣΩΝ</b>	ΖΑΚΥΝΘΟΥ	400	75	12	55	142	258
	ΙΘΑΚΗΣ	9	2	0	2	4	5
	ΚΕΡΚΥΡΑΣ	1.493	301	56	171	528	965
	ΚΕΦΑΛΛΗΝΙΑΣ	379	79	5	55	139	240
	ΛΕΥΚΑΔΑΣ	383	78	9	21	108	275
<b>ΚΕΝΤΡΙΚΗΣ ΜΑΚΕΔΟΝΙΑΣ</b>	ΗΜΑΘΙΑΣ	1.402	446	165	458	1.069	333
	ΘΕΣΣΑΛΟΝΙΚΗΣ	11.651	5.402	1.250	2.825	9.477	2.174
	ΚΙΛΚΙΣ	470	191	43	161	395	75
	ΠΕΛΛΑΣ	1.209	452	162	353	967	242
	ΠΙΕΡΙΑΣ	964	407	100	141	648	316
	ΣΕΡΡΩΝ	905	348	54	195	597	308
	ΧΑΛΚΙΔΙΚΗΣ	2.010	398	94	203	695	1.315
<b>ΚΡΗΤΗΣ</b>	ΗΡΑΚΛΕΙΟΥ	4.431	1.692	371	891	2.954	1.477
	ΛΑΣΙΘΙΟΥ	1.419	411	49	329	789	630
	ΡΕΘΥΜΝΟΥ	955	313	36	162	511	444
	ΧΑΝΙΩΝ	2.243	553	83	524	1.160	1.083
<b>ΝΟΤΙΟΥ ΑΙΓΑΙΟΥ</b>	ΑΝΔΡΟΥ	116	20	1	6	27	89
	ΘΗΡΑΣ	909	170	33	116	319	590
	ΚΑΛΥΜΝΟΥ	152	60	17	31	108	44
	ΚΑΡΠΑΘΟΥ	22	6	1	21	28	-6
	ΚΕΑΣ-ΚΥΘΝΟΥ	82	14	3	6	23	59
	ΚΩ	820	81	18	99	198	622
	ΜΗΛΟΥ	190	62	12	15	89	101
	ΜΥΚΟΝΟΥ	915	116	33	68	217	698
	ΝΑΞΟΥ	211	55	12	28	95	116
	ΠΑΡΟΥ	516	93	16	46	155	361
	ΡΟΔΟΥ	1.790	283	71	323	677	1.113
ΣΥΡΟΥ	313	68	7	24	99	214	
ΤΗΝΟΥ	144	18	5	15	38	106	
<b>ΠΕΛΟΠΟΝΝΗΣΟΥ</b>	ΑΡΓΟΛΙΔΑΣ	1.508	429	613	372	1.414	94
	ΑΡΚΑΔΙΑΣ	621	183	29	59	271	350
	ΚΟΡΙΝΘΙΑΣ	1.209	414	107	386	907	302
	ΛΑΚΩΝΙΑΣ	644	195	33	144	372	272
	ΜΕΣΣΗΝΙΑΣ	1.662	529	109	188	826	836
<b>ΣΤΕΡΕΑΣ ΕΛΛΑΔΑΣ</b>	ΒΟΙΩΤΙΑΣ	1.453	606	157	377	1.140	313
	ΕΥΒΟΙΑΣ	2.036	655	247	388	1.290	746
	ΕΥΡΥΤΑΝΙΑΣ	35	19	2	19	40	-5
	ΦΘΙΩΤΙΔΑΣ	1.248	340	74	310	724	524
	ΦΩΚΙΔΑΣ	195	64	6	38	108	87
<b>ΣΥΝΟΛΟ</b>		<b>126.362</b>	<b>49.433</b>	<b>12.212</b>	<b>31.507</b>	<b>93.152</b>	<b>33.210</b>



**Πίνακας XIV**

01.01.2021 – 30.04.2021  ΠΕΡΙΦΕΡΕΙΑ	ΠΕΡΙΦΕΡΕΙΑΚΗ  ΕΝΟΤΗΤΑ	Ε3 (Αναγγελίες Πρόσληψης)	Ε5 (Αναγγελίες Οικειοθελούς Αποχώρησης)	Ε6 (Καταγγελίες Συμβάσεων Αορίστου Χρόνου)	Ε7 (Λήξεις Συμβάσεων Ορισμένου Χρόνου)	ΣΥΝΟΛΟ ΑΠΟΧ/ΣΕΩΝ Ε5+Ε6+Ε7	ΙΣΟΖΥΓΙΟ Ε3 -(Ε5+Ε6+Ε7)
<b>ΑΝΑΤΟΛΙΚΗΣ ΜΑΚΕΔΟΝΙΑΣ, ΘΡΑΚΗΣ</b>	ΔΡΑΜΑΣ	2.871	925	209	659	1.793	1.078
	ΕΒΡΟΥ	3.016	1.107	266	766	2.139	877
	ΘΑΣΟΥ	519	107	62	179	348	171
	ΚΑΒΑΛΑΣ	4.639	1.523	761	1.460	3.744	895
	ΞΑΝΘΗΣ	3.279	1.135	248	886	2.269	1.010
	ΡΟΔΟΠΗΣ	2.138	866	183	619	1.668	470
<b>ΑΤΤΙΚΗΣ</b>	ΑΝΑΤΟΛΙΚΗΣ ΑΤΤΙΚΗΣ	24.604	9.674	2.245	6.943	18.862	5.742
	ΒΟΡΕΙΟΥ ΤΟΜΕΑ	41.724	15.852	3.367	16.544	35.763	5.961
	ΔΥΤΙΚΗΣ ΑΤΤΙΚΗΣ	10.169	5.421	1.175	1.436	8.032	2.137
	ΔΥΤΙΚΟΥ ΤΟΜΕΑ	14.549	7.813	1.459	2.141	11.413	3.136
	ΚΕΝΤΡΙΚΟΥ ΤΟΜΕΑ	58.261	23.993	5.279	22.886	52.158	6.103
	ΝΗΣΩΝ	1.939	588	136	382	1.106	833
	ΝΟΤΙΟΥ ΤΟΜΕΑ	28.056	12.884	2.538	10.063	25.485	2.571
	ΠΕΙΡΑΙΩΣ	24.341	10.241	4.883	6.757	21.881	2.460
<b>ΒΟΡΕΙΟΥ ΑΙΓΑΙΟΥ</b>	ΙΚΑΡΙΑΣ	82	30	11	26	67	15
	ΛΕΣΒΟΥ	2.157	760	194	661	1.615	542
	ΛΗΜΝΟΥ	233	93	24	49	166	67
	ΣΑΜΟΥ	759	190	47	315	552	207
	ΧΙΟΥ	1.297	447	50	434	931	366
<b>ΔΥΤΙΚΗΣ ΕΛΛΑΔΑΣ</b>	ΑΙΤΩΛΟΑΚΑΡΝΑΝΙΑΣ	3.486	1.241	357	1.111	2.709	777
	ΑΧΑΪΑΣ	12.459	4.210	712	4.918	9.840	2.619
	ΗΛΕΙΑΣ	3.443	915	521	1.511	2.947	496
<b>ΔΥΤΙΚΗΣ ΜΑΚΕΔΟΝΙΑ</b>	ΓΡΕΒΕΝΩΝ	512	198	61	131	390	122
	ΚΑΣΤΟΡΙΑΣ	1.444	329	142	892	1.363	81
	ΚΟΖΑΝΗΣ	3.840	1.411	323	1.437	3.171	669
	ΦΛΩΡΙΝΑΣ	930	402	97	294	793	137
<b>ΗΠΕΙΡΟΥ</b>	ΑΡΤΑΣ	1.324	597	174	494	1.265	59
	ΘΕΣΠΡΩΤΙΑΣ	1.016	314	88	338	740	276
	ΙΩΑΝΝΙΝΩΝ	5.223	2.005	294	2.019	4.318	905
	ΠΡΕΒΕΖΑΣ	1.371	466	100	369	935	436
<b>ΘΕΣΣΑΛΙΑΣ</b>	ΚΑΡΔΙΤΣΑΣ	1.950	834	191	476	1.501	449
	ΛΑΡΙΣΑΣ	8.508	3.547	728	2.360	6.635	1.873
	ΜΑΓΝΗΣΙΑΣ	5.647	2.129	485	1.692	4.306	1.341
	ΣΠΟΡΑΔΩΝ	344	103	49	79	231	113
	ΤΡΙΚΑΛΩΝ	2.598	1.267	297	594	2.158	440

01.01.2021 – 30.04.2021 ΠΕΡΙΦΕΡΕΙΑ (συνέχεια)	ΠΕΡΙΦΕΡΕΙΑΚΗ ΕΝΟΤΗΤΑ	Ε3 (Αναγγελίες Πρόσληψης)	Ε5 (Αναγγελίες Οικειοθελούς Αποχώρησης)	Ε6 (Καταγγελίες Συμβάσεων Αορίστου Χρόνου)	Ε7 (Λήξεις Συμβάσεων Ορισμένου Χρόνου)	ΣΥΝΟΛΟ ΑΠΟΧ/ΣΕΩΝ Ε5+Ε6+Ε7	ΙΣΟΖΥΓΙΟ Ε3 -(Ε5+Ε6+Ε7)
<b>ΙΟΝΙΩΝ ΝΗΣΩΝ</b>	ΖΑΚΥΝΘΟΥ	1.084	269	40	283	592	492
	ΙΘΑΚΗΣ	27	5	1	11	17	10
	ΚΕΡΚΥΡΑΣ	3.923	910	247	1.035	2.192	1.731
	ΚΕΦΑΛΛΗΝΙΑΣ	987	285	40	250	575	412
	ΛΕΥΚΑΔΑΣ	762	213	39	125	377	385
<b>ΚΕΝΤΡΙΚΗΣ ΜΑΚΕΔΟΝΙΑΣ</b>	ΗΜΑΘΙΑΣ	4.720	1.586	675	2.519	4.780	-60
	ΘΕΣΣΑΛΟΝΙΚΗΣ	44.494	17.984	4.131	12.908	35.023	9.471
	ΚΙΛΚΙΣ	1.926	724	172	513	1.409	517
	ΠΕΛΛΑΣ	4.385	1.599	551	1.592	3.742	643
	ΠΙΕΡΙΑΣ	3.043	1.320	308	680	2.308	735
	ΣΕΡΡΩΝ	3.469	1.175	292	944	2.411	1.058
	ΧΑΛΚΙΔΙΚΗΣ	4.536	1.181	352	775	2.308	2.228
<b>ΚΡΗΤΗΣ</b>	ΗΡΑΚΛΕΙΟΥ	15.295	7.272	1.058	4.037	12.367	2.928
	ΛΑΣΙΘΙΟΥ	3.801	1.487	210	1.198	2.895	906
	ΡΕΘΥΜΝΟΥ	2.809	1.004	202	750	1.956	853
	ΧΑΝΙΩΝ	6.180	1.837	358	2.386	4.581	1.599
<b>ΝΟΤΙΟΥ ΑΙΓΑΙΟΥ</b>	ΑΝΔΡΟΥ	223	56	12	59	127	96
	ΘΗΡΑΣ	1.764	470	119	423	1.012	752
	ΚΑΛΥΜΝΟΥ	558	177	67	150	394	164
	ΚΑΡΠΑΘΟΥ	160	16	16	62	94	66
	ΚΕΑΣ - ΚΥΘΟΥ	132	38	14	15	67	65
	ΚΩ	1.673	256	82	557	895	778
	ΜΗΛΟΥ	459	170	53	55	278	181
	ΜΥΚΟΝΟΥ	1.587	323	73	260	656	931
	ΝΑΞΟΥ	491	168	41	119	328	163
	ΠΑΡΟΥ	922	244	70	137	451	471
	ΡΟΔΟΥ	4.606	995	300	1.491	2.786	1.820
	ΣΥΡΟΥ	829	217	41	140	398	431
ΤΗΝΟΥ	261	59	11	62	132	129	
<b>ΠΕΛΟΠΟΝΝΗΣΟΥ</b>	ΑΡΓΟΛΙΔΑΣ	4.366	1.587	1.391	1.422	4.400	-34
	ΑΡΚΑΔΙΑΣ	1.567	602	105	341	1.048	519
	ΚΟΡΙΝΘΙΑΣ	4.839	1.632	357	1.850	3.839	1.000
	ΛΑΚΩΝΙΑΣ	1.896	797	195	725	1.717	179
	ΜΕΣΣΗΝΙΑΣ	4.117	1.712	577	989	3.278	839
<b>ΣΤΕΡΕΑΣ ΕΛΛΑΔΑΣ</b>	ΒΟΙΩΤΙΑΣ	5.069	1.952	598	1.325	3.875	1.194
	ΕΥΒΟΙΑΣ	6.062	2.187	735	1.472	4.394	1.668
	ΕΥΡΥΤΑΝΙΑΣ	164	71	10	75	156	8
	ΦΘΙΩΤΙΔΑΣ	3.436	1.190	294	899	2.383	1.053
	ΦΩΚΙΔΑΣ	610	205	42	236	483	127
<b>ΣΥΝΟΛΟ</b>		<b>425.960</b>	<b>167.592</b>	<b>41.635</b>	<b>134.791</b>	<b>344.018</b>	<b>81.942</b>

**Πίνακας XV**

ΜΗΝΑΣ	Ε3 (Αναγγελίες Πρόσληψης από χειρόγραφες υποβολές)	Μερίδιο συμμετοχής αναγγελιών πρόσληψεων από χειρόγραφες υποβολές στο σύνολο των αναγγελιών πρόσληψης μέσω χειρόγραφων υποβολών και Πληροφοριακού Συστήματος «ΕΡΓΑΝΗ»	ΣΥΝΟΛΟ Ε5+Ε6+Ε7 (Καταγγελίες και λήξεις συμβάσεων, αναγγελίες οικειοθελούς αποχώρησης, από χειρόγραφες υποβολές)	Μερίδιο συμμετοχής απολύσεων από χειρόγραφες υποβολές στο σύνολο των απολύσεων μέσω χειρόγραφων υποβολών και Πληροφοριακού Συστήματος «ΕΡΓΑΝΗ»	ΙΣΟΖΥΓΙΟ Ε3-(Ε5+Ε6+Ε7) Πρόσληψεων – Απολύσεων μέσω χειρόγραφων υποβολών
<b>2021</b>					
Ιανουάριος	451	0,46%	1.277	1,33%	-826
Φεβρουάριος	521	0,53%	1.163	1,61%	-642
Μάρτιος	542	0,52%	883	1,03%	-341
Απρίλιος	592	0,47%	762	0,81%	-170

Στον **πίνακα XV** καταγράφονται οι ροές μισθωτής απασχόλησης ανά μήνα οι οποίες κατατέθηκαν **χειρόγραφα** (εκπρόθεσμες υποβολές – ειδικές κατηγορίες επιχειρήσεων) από 01.01.2021 έως και 30.04.2021 στις περιφερειακές υπηρεσίες του ΟΑΕΔ, καθώς επίσης και το μερίδιο συμμετοχής τους στο σύνολο των ροών που αντλούνται τόσο από το Πληροφοριακό Σύστημα «ΕΡΓΑΝΗ» όσο και από τις χειρόγραφες υποβολές.