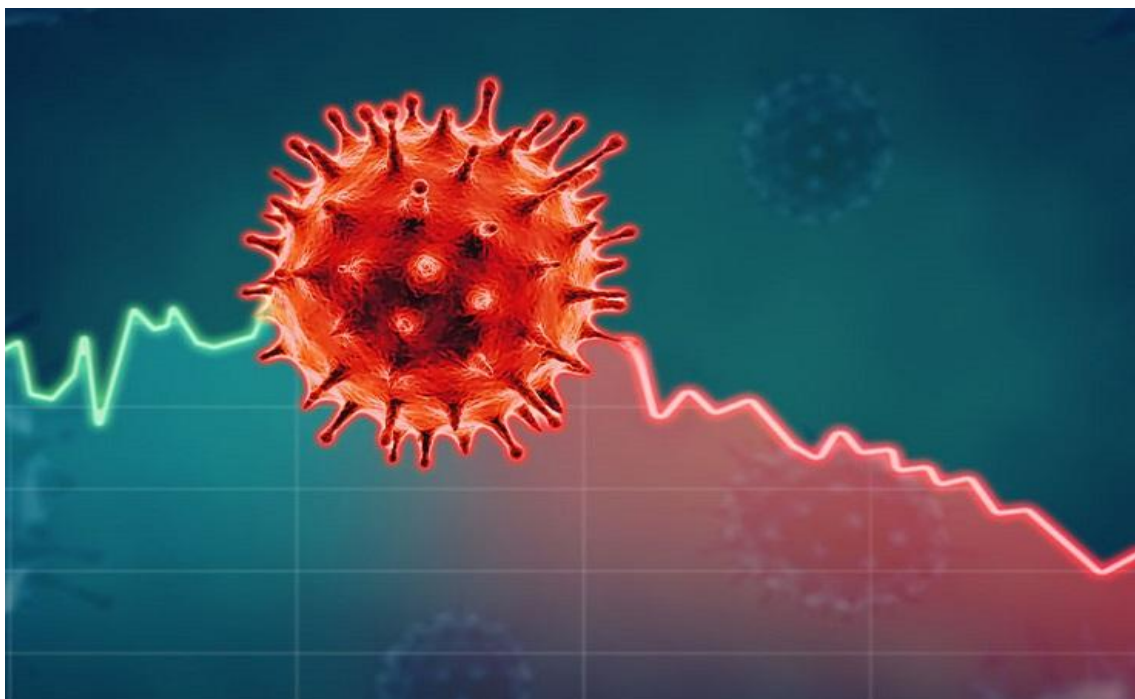




ΥΠΟΥΡΓΕΙΟ ΕΡΓΑΣΙΑΣ & ΚΟΙΝΩΝΙΚΩΝ ΥΠΟΘΕΣΕΩΝ



**ΡΟΕΣ ΜΙΣΘΩΤΗΣ ΑΠΑΣΧΟΛΗΣΗΣ  
ΣΤΟΝ ΙΔΙΩΤΙΚΟ ΤΟΜΕΑ  
ΣΕ ΠΕΡΙΒΑΛΛΟΝ ΚΟΡΩΝΟΪΟΥ**



**ΦΕΒΡΟΥΑΡΙΟΣ 2021**

**ΣΤΟΙΧΕΙΑ ΡΟΩΝ ΜΙΣΘΩΤΗΣ ΑΠΑΣΧΟΛΗΣΗΣ  
ΣΤΟΝ ΙΔΙΩΤΙΚΟ ΤΟΜΕΑ ΜΗΝΟΣ ΦΕΒΡΟΥΑΡΙΟΥ 2021**

Το Υπουργείο Εργασίας & Κοινωνικών Υποθέσεων δημοσιοποιεί αναλυτικά στοιχεία και συγκριτικούς πίνακες που απεικονίζουν τις ροές μισθωτής απασχόλησης στον ιδιωτικό τομέα, όπως αυτές διαμορφώνονται στην αγορά εργασίας κατά το μήνα **Φεβρουάριο 2021**. Παρουσιάζονται συγκριτικά στοιχεία με το αντίστοιχο περσινό διάστημα, το ισοζύγιο ροών μισθωτής απασχόλησης στον ιδιωτικό τομέα ανά φύλο και ηλικιακή ομάδα, ανά περιφέρεια και περιφερειακή ενότητα, ανά κωδικό αριθμό οικονομικής δραστηριότητας με τα πέντε (5) υψηλότερα και τα πέντε (5) χαμηλότερα ισοζύγια, ενώ απεικονίζονται και τα επαγγέλματα που εμφανίζουν τα υψηλότερα ισοζύγια προσλήψεων-αποχωρήσεων. Επιπλέον, καταγράφονται οι νέες προσλήψεις ανά είδος σύμβασης εργασίας και οι μετατροπές συμβάσεων εργασίας (από πλήρη απασχόληση σε μερική και εκ περιτροπής), καθώς και τα στοιχεία των επιχειρησιακών συμβάσεων που κατατέθηκαν κατά το μήνα **Φεβρουάριο 2021**. Τα εν λόγω στοιχεία αντλήθηκαν από το Πληροφοριακό Σύστημα «**ΕΡΓΑΝΗ**», σύμφωνα και με τα προβλεπόμενα στην Υπουργική Απόφαση υπ' αριθμ. **5072/6 (ΦΕΚ 449Β'/25.02.2013)**, όπως τροποποιήθηκε και συμπληρώθηκε με τις υπ' αριθμ. **28153/126 (ΦΕΚ 2163Β'/30.08.2013<sup>1</sup>)** και υπ' αριθμ. **29502/85 (ΦΕΚ 2390Β'/8.9.2014)** Υπουργικές Αποφάσεις.

Το Πληροφοριακό Σύστημα «**ΕΡΓΑΝΗ**» που την **01.03.2020** έκλεισε τον **έβδομο χρόνο πλήρους λειτουργίας** -είχε ξεκινήσει την **01.03.2013-** καταγράφει με ηλεκτρονικό τρόπο τις ροές μισθωτής απασχόλησης στον ιδιωτικό τομέα της οικονομίας, αποτυπώνοντας, για πρώτη φορά, σε ζωντανό χρόνο και σε κάθε περιοχή της χώρας κρίσιμα στοιχεία της αγοράς εργασίας, ενώ μέχρι και τον Φεβρουάριο του 2013 η καταγραφή των στοιχείων αυτών γίνονταν χειρόγραφα. Για τους μήνες και τις περιόδους πριν την πλήρη εφαρμογή του Πληροφοριακού Συστήματος «**ΕΡΓΑΝΗ**» αξιοποιούνται τα σχετικά δεδομένα του Οργανισμού Απασχόλησης Εργατικού Δυναμικού (ΟΑΕΔ). Επιπρόσθετα, παρουσιάζονται μηνιαία στοιχεία που αφορούν στις ροές προσλήψεων-αποχωρήσεων που κατατέθηκαν με χειρόγραφο τρόπο (εκπρόθεσμες υποβολές – ειδικές κατηγορίες επιχειρήσεων) στις περιφερειακές υπηρεσίες του ΟΑΕΔ από 01.02.2021 έως και 28.02.2021 (βλ. πίνακα XV).

**Πίνακας I**

(σε θέσεις εργασίας)	<b>Φεβρουάριος 2021</b>	<b>Φεβρουάριος 2020</b>	<b>Διαφορά (1 - 2)</b>	<b>Ιαν.-Φεβρ. 2021</b>	<b>Ιαν.-Φεβρ. 2020</b>	<b>Διαφορά (3-4)</b>
	(1)	(2)		(3)	(4)	
<b>I. Προσλήψεις</b>	98.428	183.602	-85.174	195.296	361.234	-165.938
<b>II. Αποχωρήσεις*</b>	71.195	158.735	-87.540	165.725	353.685	-187.960
A. Καταγγελίες συμβάσεων αορίστου χρόνου και λήξεις συμβάσεων ορισμένου χρόνου	35.607	95.081	-59.474	91.469	210.535	-119.066
B. Οικειοθελείς αποχωρήσεις	35.588	63.654	-28.066	74.256	143.150	-68.894
<b>III. Ισοζύγιο (I-II)</b>	<b>27.233</b>	<b>24.867</b>	<b>2.366</b>	<b>29.571</b>	<b>7.549</b>	<b>22.022</b>

\***Σημείωση:** Με τον όρο «αποχωρήσεις» ή «απολύσεις» εννοούμε το σύνολο των α) καταγγελιών συμβάσεων αορίστου χρόνου και λήξεων συμβάσεων ορισμένου χρόνου και β) οικειοθελών αποχωρήσεων. Το ισοζύγιο προσλήψεων-αποχωρήσεων αναφέρεται και ως ισοζύγιο προσλήψεων – απολύσεων χάριν απλότητας.

<sup>1</sup> Σύμφωνα με την Απόφαση αυτή, κάθε εργοδότης που απασχολεί εργαζόμενο με σχέση εξαρτημένης εργασίας ιδιωτικού δικαίου υποχρεούται να υποβάλει ηλεκτρονικά στο ΠΣ «**ΕΡΓΑΝΗ**» τα αναφερόμενα στην ΥΑ έντυπα.

Όπως απεικονίζεται στον Πίνακα Ι, και προκύπτει από τα αποτελέσματα του Πληροφοριακού Συστήματος «ΕΡΓΑΝΗ», κατά το μήνα **Φεβρουάριο 2021** καταγράφεται **αύξηση της μισθωτής απασχόλησης** στον ιδιωτικό τομέα, καθώς προκύπτει **θετικό ισοζύγιο προσλήψεων – αποχωρήσεων κατά 27.233 θέσεις εργασίας**.

Συγκεκριμένα, σύμφωνα με τα στοιχεία των ροών μισθωτής απασχόλησης του **Φεβρουαρίου 2021**, οι αναγγελίες πρόσληψης ανήλθαν σε **98.428**, ενώ οι αποχωρήσεις σε **71.195**. Από τις **71.195** συνολικά αποχωρήσεις, οι **35.588** προήλθαν από οικειοθελείς αποχωρήσεις και οι **35.607** από καταγγελίες συμβάσεων αορίστου χρόνου ή λήξεις συμβάσεων ορισμένου χρόνου.

Από τη σύγκριση των στοιχείων των δύο μηνών, Φεβρουάριος 2021 και Φεβρουάριος 2020, προκύπτει θετική επίδοση κατά **2.366** θέσεις εργασίας, για τον Φεβρουάριο 2021 (θετικό ισοζύγιο 27.233 θέσεων εργασίας) έναντι θετικού ισοζυγίου (24.867) τον Φεβρουάριο του 2020.

Αθροιστικά για την περίοδο **Ιανουάριος – Φεβρουάριος 2021**, οι αναγγελίες προσλήψεων ανήλθαν στις **195.296** θέσεις εργασίας και οι αποχωρήσεις έφτασαν τις **165.725**, εκ των οποίων οι **91.469** ήταν αποτέλεσμα καταγγελιών συμβάσεων αορίστου χρόνου ή λήξεων συμβάσεων ορισμένου χρόνου και οι **74.256** οικειοθελείς αποχωρήσεις.

Έτσι, **το ισοζύγιο των ροών μισθωτής απασχόλησης του πρώτου διμήνου του έτους 2021 διαμορφώνεται στις +29.571 θέσεις εργασίας, αποτελώντας την υψηλότερη καταγεγραμμένη θετική επίδοση ισοζυγίου Α' διμήνου, από το 2001 μέχρι σήμερα (βλ. πίνακα ΙΙ και διάγραμμα ΙV).**

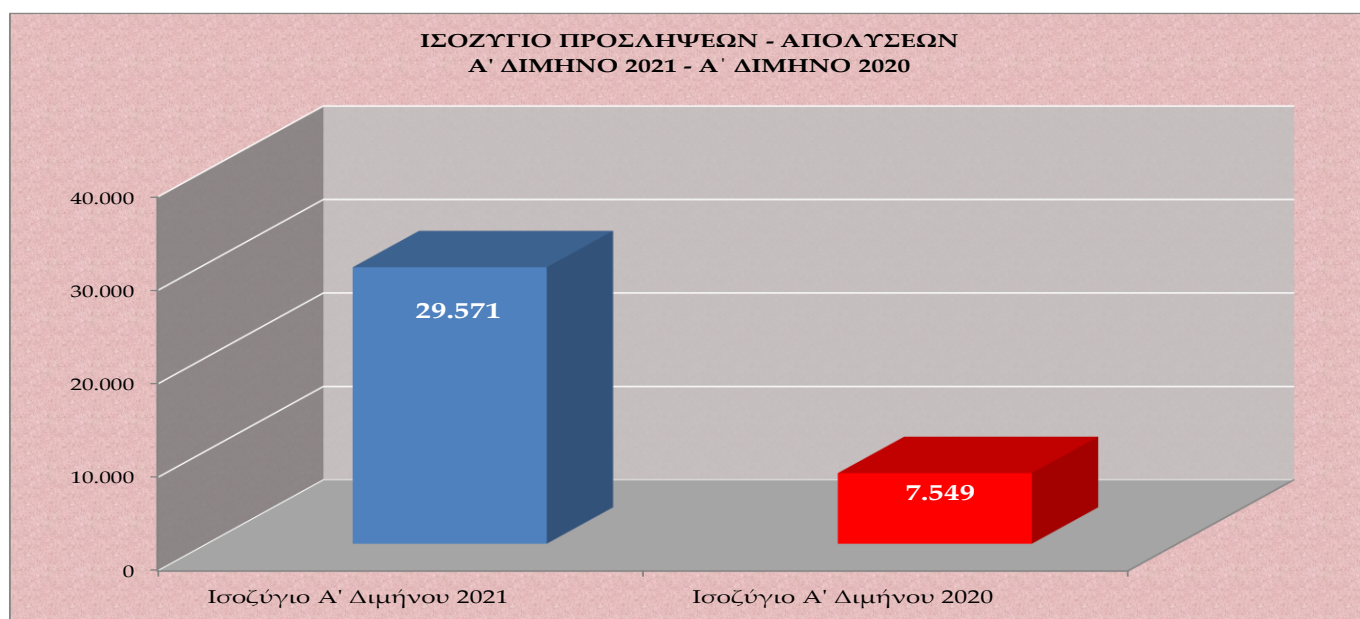
Θα πρέπει, επίσης, να σημειώσουμε ότι παράλληλα, με τις ηλεκτρονικές υποβολές εντύπων προσλήψεων – απολύσεων μέσω του Πληροφοριακού Συστήματος «ΕΡΓΑΝΗ» υπάρχει και ένα ιδιαίτερα μικρό ποσοστό επιχειρήσεων που προέβησαν αναγκαστικά σε χειρόγραφες υποβολές εντύπων στις περιφερειακές υπηρεσίες του ΟΑΕΔ, λόγω είτε περιπτώσεων εκπρόθεσμων υποβολών, στις οποίες επιβάλλονται και τα προβλεπόμενα πρόστιμα, είτε ειδικών ελάχιστων περιπτώσεων επιχειρήσεων που αδυνατούν να υποβάλλουν τα στοιχεία ηλεκτρονικά. Το ισοζύγιο ροών μισθωτής απασχόλησης για αυτές τις συγκεκριμένες κατηγορίες επιχειρήσεων για το διάστημα από 01.02.2021 έως και 28.02.2021, σύμφωνα με τα στοιχεία του ΟΑΕΔ, διαμορφώνεται σε **-642** θέσεις εργασίας (βλ. πίνακα ΧΙV).

## Πίνακας II

(σε νέες θέσεις εργασίας)	Ισοζύγιο Ροών Φεβρουαρίου	Ισοζύγιο Ροών Ιανουαρίου-Φεβρουαρίου
2001	3.026	-9.505
2002	12.490	908
2003	7.800	-3.642
2004	9.789	-1.982
2005	1.655	-15.585
2006	5.585	-13.890
2007	5.728	-12.833
2008	5.285	-5.432
2009	-4.561	-31.125
2010	-1.308	-17.581
2011	-10.652	-39.647
2012	-13.024	-39.562
2013	-281	-17.788
2014	19.912	26.309
2015	15.124	5.851
2016	14.437	4.483
2017	24.938	-4.879
2018	16.628	86
2019	27.840	5.507
2020	24.867	7.549
2021	27.233	29.571

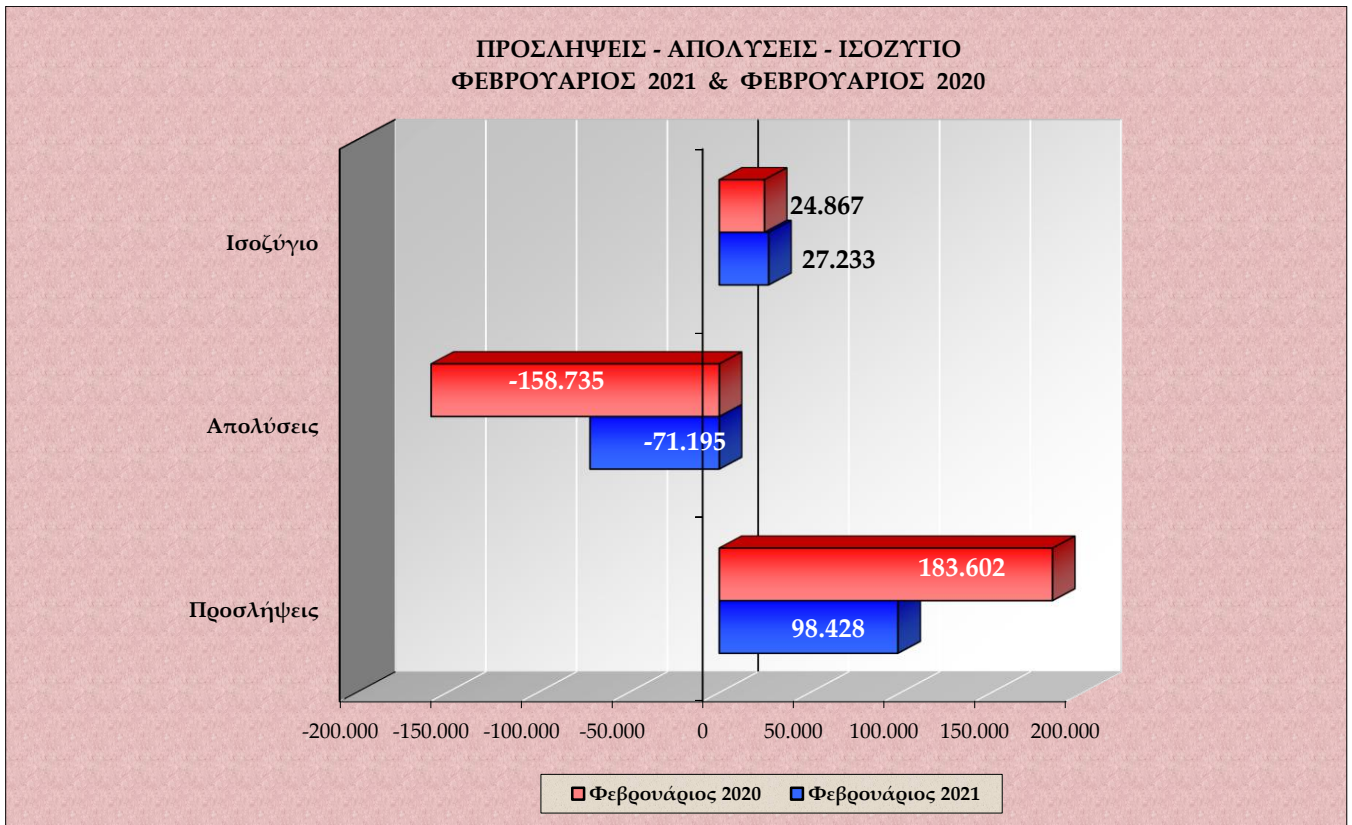
Στον πίνακα II καταγράφονται τα ισοζύγια ροών μισθωτής απασχόλησης μηνός **Φεβρουαρίου**, καθώς επίσης και τα ισοζύγια ροών μισθωτής απασχόλησης κατά το πρώτο δίμηνο κάθε έτους, για την περίοδο 2001 – 2021, με βάση και τα σχετικά στοιχεία από τον ΟΑΕΔ για την περίοδο πριν την εφαρμογή του πληροφοριακού συστήματος «ΕΡΓΑΝΗ».

### Διάγραμμα I



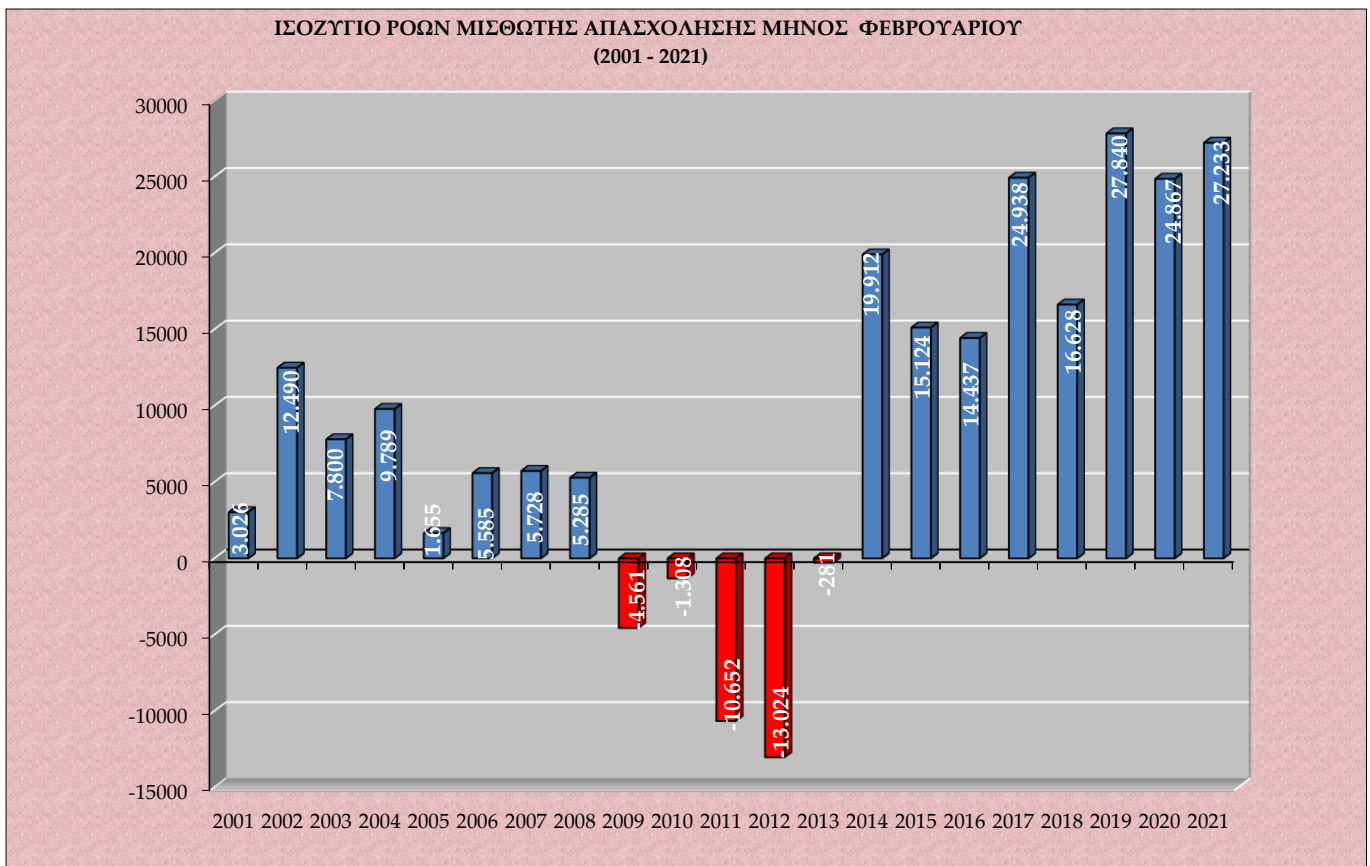
Στο **διάγραμμα I** αποτυπώνεται το ισοζύγιο προσλήψεων-απολύσεων Ιανουαρίου – Φεβρουαρίου 2021 σε σχέση με το ισοζύγιο Ιανουαρίου – Φεβρουαρίου 2020.

## Διάγραμμα II



Στο **διάγραμμα II** αποτυπώνονται οι ροές μισθωτής απασχόλησης και το ισοζύγιο προσλήψεων-απολύσεων των μηνών Φεβρουαρίου 2021 και Φεβρουαρίου 2020.

## Διάγραμμα III



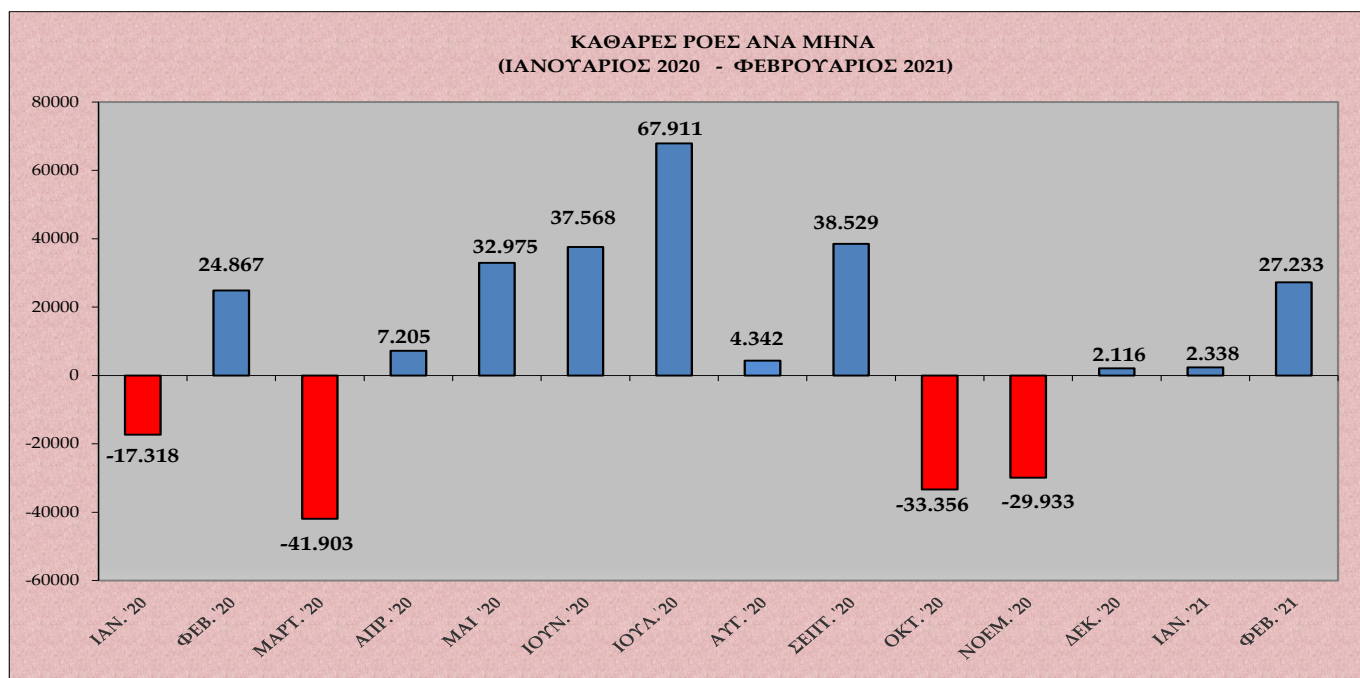
Στο **διάγραμμα III** αποτυπώνεται το ισοζύγιο ροών μισθωτής απασχόλησης μηνός Φεβρουαρίου για τα έτη 2001 – 2021.

### Πίνακας III

ΚΑΘΑΡΕΣ ΡΟΕΣ	ΙΑΝ.	ΦΕΒ.	ΜΑΡ.	ΑΠΡ.	ΜΑΙΟΣ	ΙΟΥΝ.	ΙΟΥΛ.	ΑΥΓ.	ΣΕΠΤ.	ΟΚΤ.	ΝΟΕΜ.	ΔΕΚ.
2020	-17.318	24.867	-41.903	7.205	32.975	37.568	67.911	4.342	38.529	-33.356	-29.933	2.116
2021	2.338	27.233										

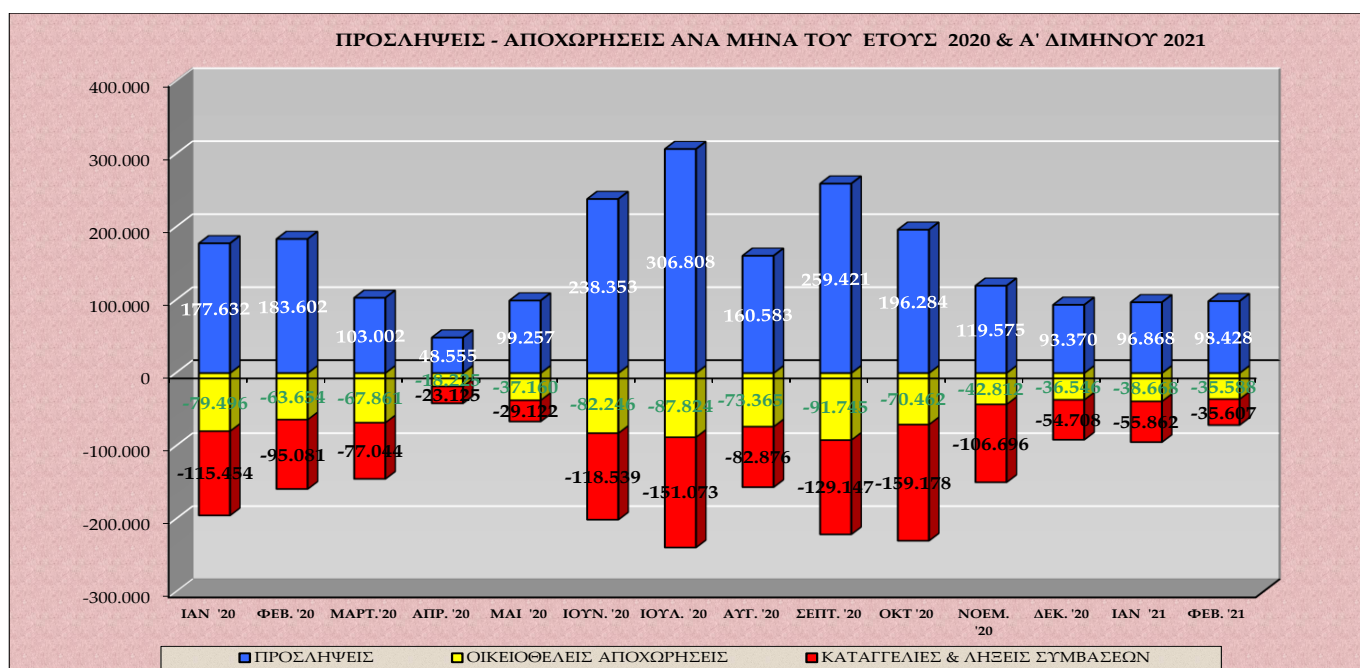
Στον πίνακα III καταγράφονται οι καθαρές ροές μισθωτής απασχόλησης ανά μήνα του έτους 2020 και Α΄ διμήνου 2021.

### Διάγραμμα IV



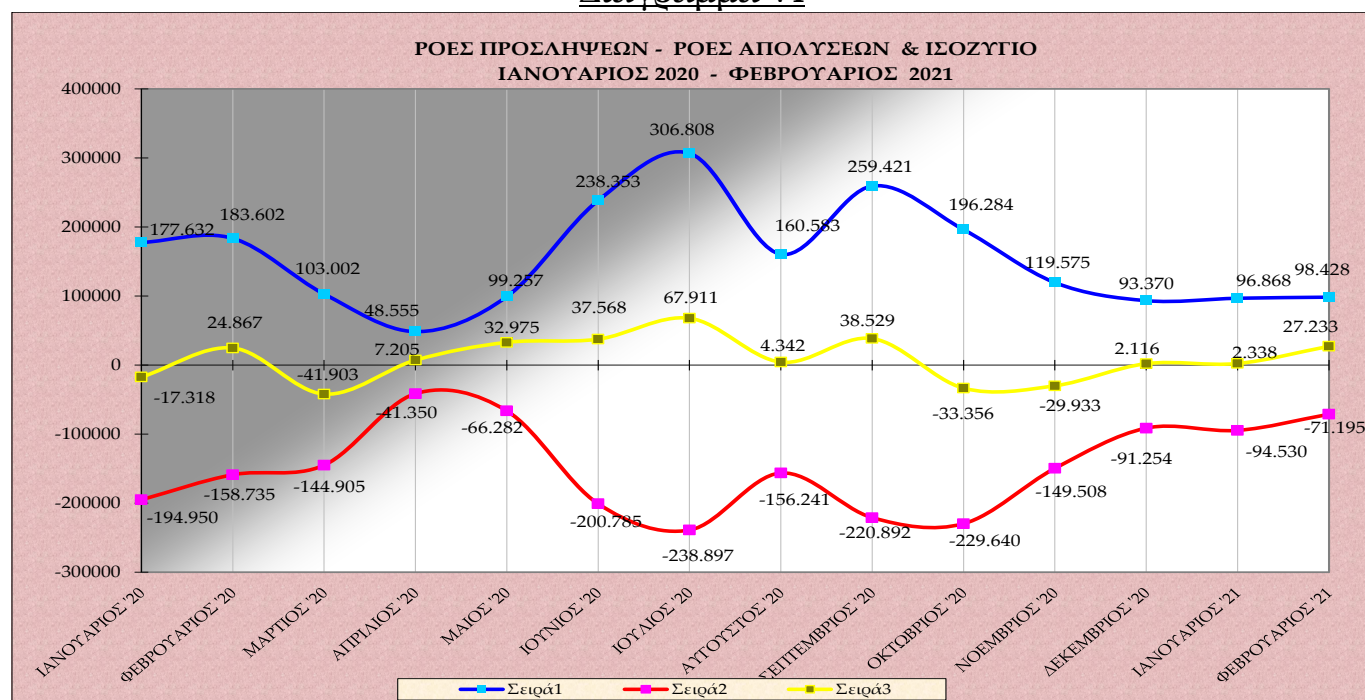
Στο διάγραμμα IV αποτυπώνονται οι καθαρές ροές μισθωτής απασχόλησης (ισοζύγιο προσλήψεων – αποχωρήσεων) ανά μήνα του έτους 2020 και Α΄ διμήνου 2021.

### Διάγραμμα V



Στο διάγραμμα V αποτυπώνονται οι προσλήψεις, οι καταγγελίες και λήξεις συμβάσεων, καθώς και οι οικειοθελείς αποχωρήσεις ανά μήνα του έτους 2020 και Α΄ διμήνου 2021.

## Διάγραμμα VI



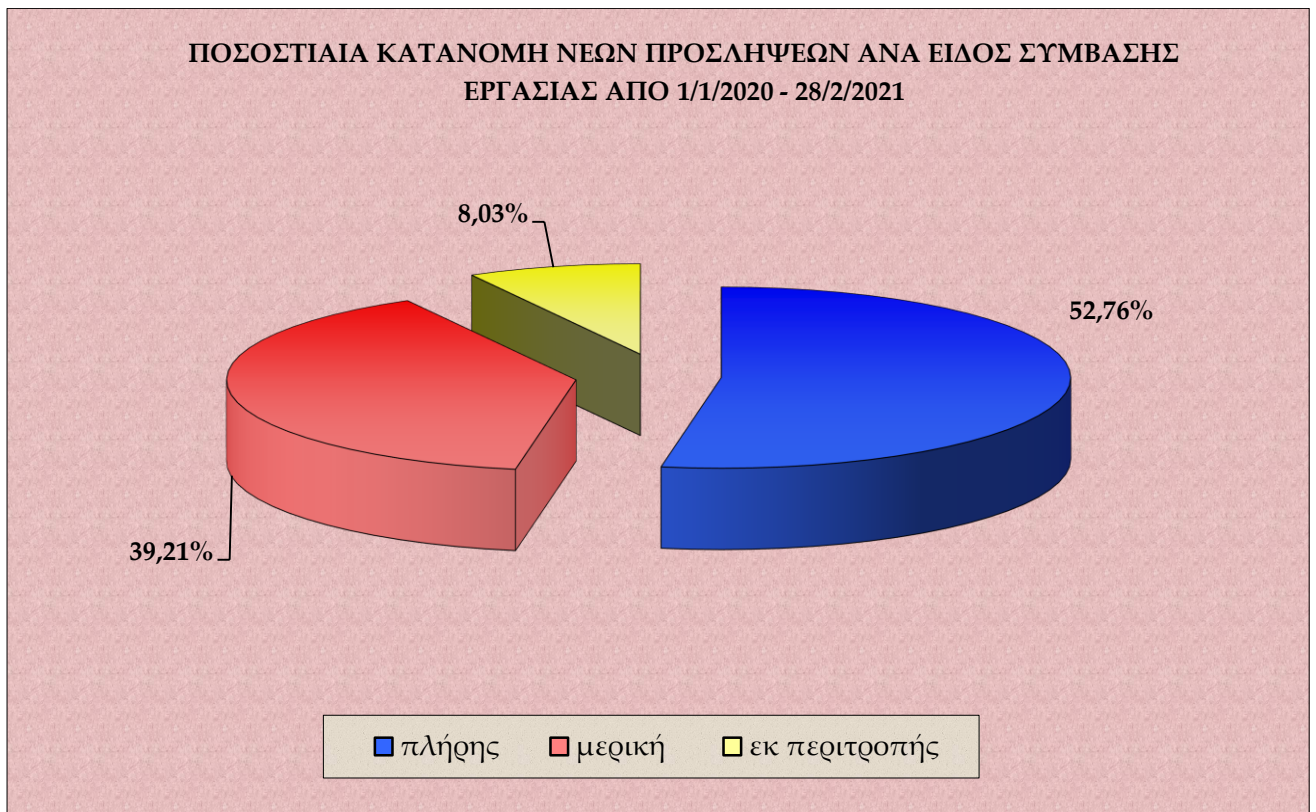
Στο **διάγραμμα VI** αποτυπώνονται οι ροές προσλήψεων – απολύσεων και το ισοζύγιο ανά μήνα για την περίοδο Ιανουάριος 2020 – Φεβρουάριος 2021.

## Πίνακας IV

ΜΗΝΑΣ	ΠΡΟΣΛΗΨΕΙΣ ΑΝΑ ΕΙΔΟΣ ΣΥΜΒΑΣΗΣ ΕΡΓΑΣΙΑΣ ΑΠΟ 01.01.2020 ΕΩΣ 28.02.2021			
	ΠΛΗΡΗΣ ΑΠΑΣΧΟΛΗΣΗ	ΜΕΡΙΚΗ ΑΠΑΣΧΟΛΗΣΗ	ΕΚ ΠΕΡΙΤΡΟΠΗΣ ΑΠΑΣΧΟΛΗΣΗ	ΣΥΝΟΛΟ ΠΡΟΣΛΗΨΕΩΝ
ΙΑΝΟΥΑΡΙΟΣ 2020	82.382	74.392	20.858	177.632
ΦΕΒΡΟΥΑΡΙΟΣ 2020	80.458	78.111	25.033	183.602
ΜΑΡΤΙΟΣ 2020	57.732	37.883	7.387	103.002
ΑΠΡΙΛΙΟΣ 2020	32.445	14.147	1.963	48.555
ΜΑΙΟΣ 2020	55.044	36.631	7.582	99.257
ΙΟΥΝΙΟΣ 2020	118.786	96.934	22.633	238.353
ΙΟΥΛΙΟΣ 2020	158.529	120.065	28.214	306.808
ΑΥΓΟΥΣΤΟΣ 2020	82.267	65.680	12.636	160.583
ΣΕΠΤΕΜΒΡΙΟΣ 2020	128.658	115.348	15.415	259.421
ΟΚΤΩΒΡΙΟΣ 2020	92.982	88.404	14.898	196.284
ΝΟΕΜΒΡΙΟΣ 2020	70.470	42.802	6.303	119.575
ΔΕΚΕΜΒΡΙΟΣ 2020	63.036	25.945	4.389	93.370
<b>ΣΥΝΟΛΟ 2020</b>	<b>1.022.789</b>	<b>796.342</b>	<b>167.311</b>	<b>1.986.442</b>
ΙΑΝΟΥΑΡΙΟΣ 2021	64.813	28.466	3.589	96.868
ΦΕΒΡΟΥΑΡΙΟΣ 2021	63.415	30.708	4.305	98.428
<b>ΣΥΝΟΛΟ 1/1/2020 – 28/2/2021</b>	<b>1.151.017</b>	<b>855.516</b>	<b>175.205</b>	<b>2.181.738</b>

Στον **πίνακα IV** καταγράφονται οι νέες προσλήψεις, ανά είδος σύμβασης εργασίας από 01.01.2020 έως 28.02.2021.

## Διάγραμμα VII



Στο **διάγραμμα VII** αποτυπώνεται η ποσοστιαία κατανομή των νέων προσλήψεων ανά είδος σύμβασης εργασίας, για την περίοδο 01.01.2020 – 28.02.2021.



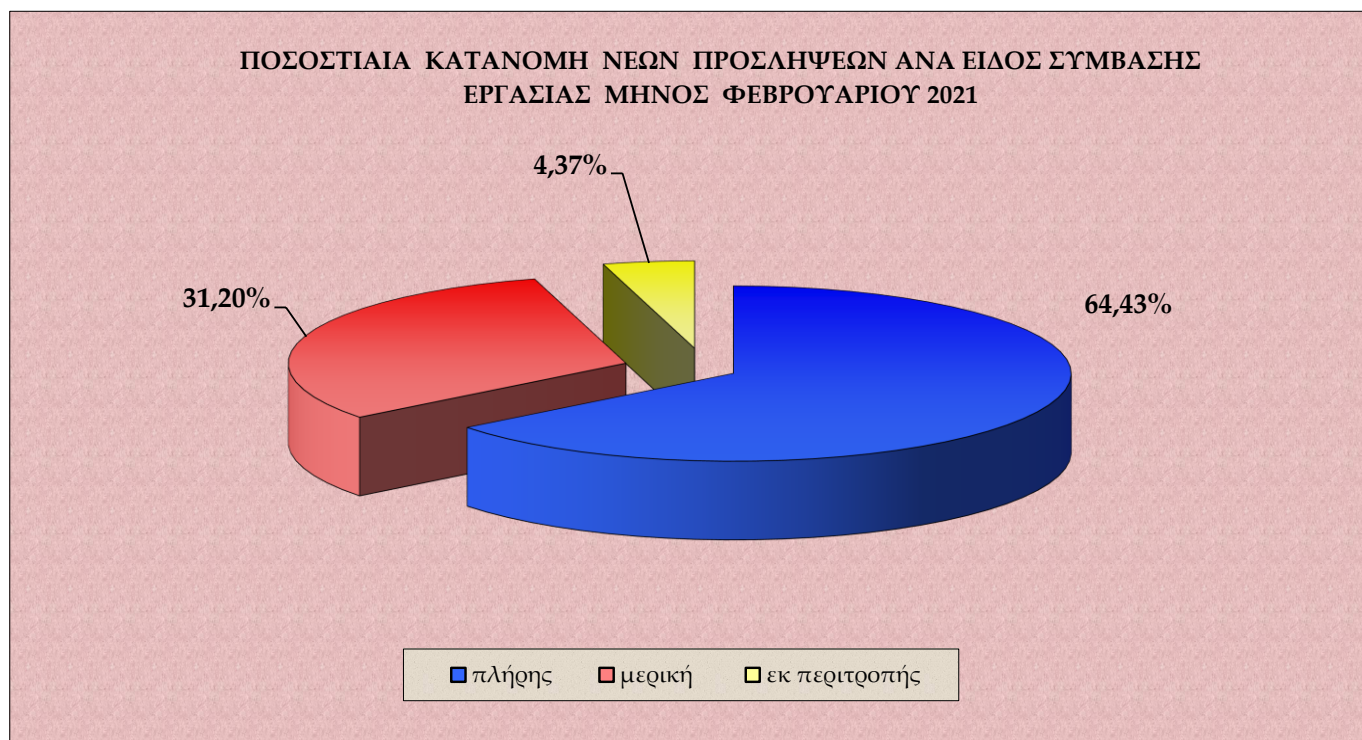
## Πίνακας V

ΗΜΕΡΕΣ	Ε3 (α) (Αναγγελίες Πρόσληψης Πλήρους Απασχόλησης)	Ε3 (β) (Αναγγελίες Πρόσληψης Μερικής Απασχόλησης)	Ε3 (γ) (Αναγγελίες Πρόσληψης Περιτροπής Απασχόλησης)	Ε3 ΣΥΝΟΛΟ Αναγγελιών Πρόσληψης (α+β+γ)	Ε5 (Αναγγελίες Οικειοθελούς Αποχώρησης)	Ε6 (Καταγγελίες Συμβάσεων Αορίστου Χρόνου)	Ε7 (Λήξεις Συμβάσεων Ορισμένου Χρόνου)	Ε5+Ε6+Ε7 ΣΥΝΟΛΟ Αποχωρήσεων	ΙΣΟΖΥΓΙΟ Ε3 - (Ε5+Ε6+Ε7)
1/2/2021	6.112	2.608	209	8.929	3.709	970	4.374	9.053	-124
2/2/2021	3.230	1.689	208	5.127	2.755	659	2.118	5.532	-405
3/2/2021	2.503	1.358	158	4.019	2.389	540	1.289	4.218	-199
4/2/2021	2.347	1.352	187	3.886	2.369	481	1.100	3.950	-64
5/2/2021	2.905	1.565	260	4.730	1.824	451	860	3.135	1.595
6/2/2021	374	257	28	659	225	36	174	435	224
7/2/2021	426	138	18	582	112	26	164	302	280
8/2/2021	3.331	1.612	155	5.098	1.833	473	1.443	3.749	1.349
9/2/2021	2.423	1.302	182	3.907	1.548	468	937	2.953	954
10/2/2021	2.178	1.069	172	3.419	1.321	362	596	2.279	1.140
11/2/2021	2.119	1.141	186	3.446	1.345	314	832	2.491	955
12/2/2021	3.057	1.396	306	4.759	1.587	403	849	2.839	1.920
13/2/2021	523	252	38	813	222	35	171	428	385
14/2/2021	510	170	26	706	112	11	182	305	401
15/2/2021	3.169	1.589	173	4.931	1.628	442	1.988	4.058	873
16/2/2021	1.612	883	81	2.576	902	275	972	2.149	427
17/2/2021	1.740	931	169	2.840	1.129	315	799	2.243	597
18/2/2021	2.204	1.318	229	3.751	1.430	380	884	2.694	1.057
19/2/2021	2.694	1.600	203	4.497	1.432	353	776	2.561	1.936
20/2/2021	459	345	62	866	243	45	167	455	411
21/2/2021	324	186	37	547	107	29	136	272	275
22/2/2021	2.935	1.423	235	4.593	1.589	437	1.435	3.461	1.132
23/2/2021	2.124	1.375	199	3.698	1.283	295	886	2.464	1.234
24/2/2021	1.966	1.014	114	3.094	1.113	242	701	2.056	1.038
25/2/2021	3.274	1.326	149	4.749	1.152	281	780	2.213	2.536
26/2/2021	6.147	1.975	396	8.518	1.686	575	826	3.087	5.431
27/2/2021	1.399	396	53	1.848	301	111	392	804	1.044
28/2/2021	1.330	438	72	1.840	242	40	727	1.009	831
<b>ΣΥΝΟΛΟ</b>	<b>63.415</b>	<b>30.708</b>	<b>4.305</b>	<b>98.428</b>	<b>35.588</b>	<b>9.049</b>	<b>26.558</b>	<b>71.195</b>	<b>27.233</b>

Στον πίνακα V αποτυπώνονται αναλυτικά στοιχεία, σε ημερήσια βάση, για τις ροές μισθωτής απασχόλησης και το ισοζύγιο ροών από 01.02.2021 – 28.02.2021.

**\*Σημείωση:** Τα Ε3, Ε5, Ε6, Ε7 αφορούν στα αρχικά της ονομασίας των αντίστοιχων Εντύπων που υποβάλλονται από τους εργοδότες μέσω του Πληροφοριακού Συστήματος «ΕΡΓΑΝΗ» και αντιστοιχούν σε ηλεκτρονικά υποβαλλόμενες πράξεις. Συγκεκριμένα, ΕΝΤΥΠΟ 3 (Ε3): Αναγγελία πρόσληψης/ ΕΝΤΥΠΟ 5 (Ε5):Αναγγελία οικειοθελούς αποχώρησης μισθωτού/ ΕΝΤΥΠΟ 6 (Ε6): Καταγγελία σύμβασης εργασίας αορίστου χρόνου (με ή χωρίς προειδοποίηση) / ΕΝΤΥΠΟ 7 (Ε7): Βεβαίωση – Δήλωση εργοδότη για συμβάσεις ορισμένου χρόνου ή έργου.

### Διάγραμμα VIII



Στο **διάγραμμα VIII** αποτυπώνεται η ποσοστιαία κατανομή των νέων προσλήψεων ανά είδος σύμβασης εργασίας, για το μήνα Φεβρουάριο 2021.

### Πίνακας VI

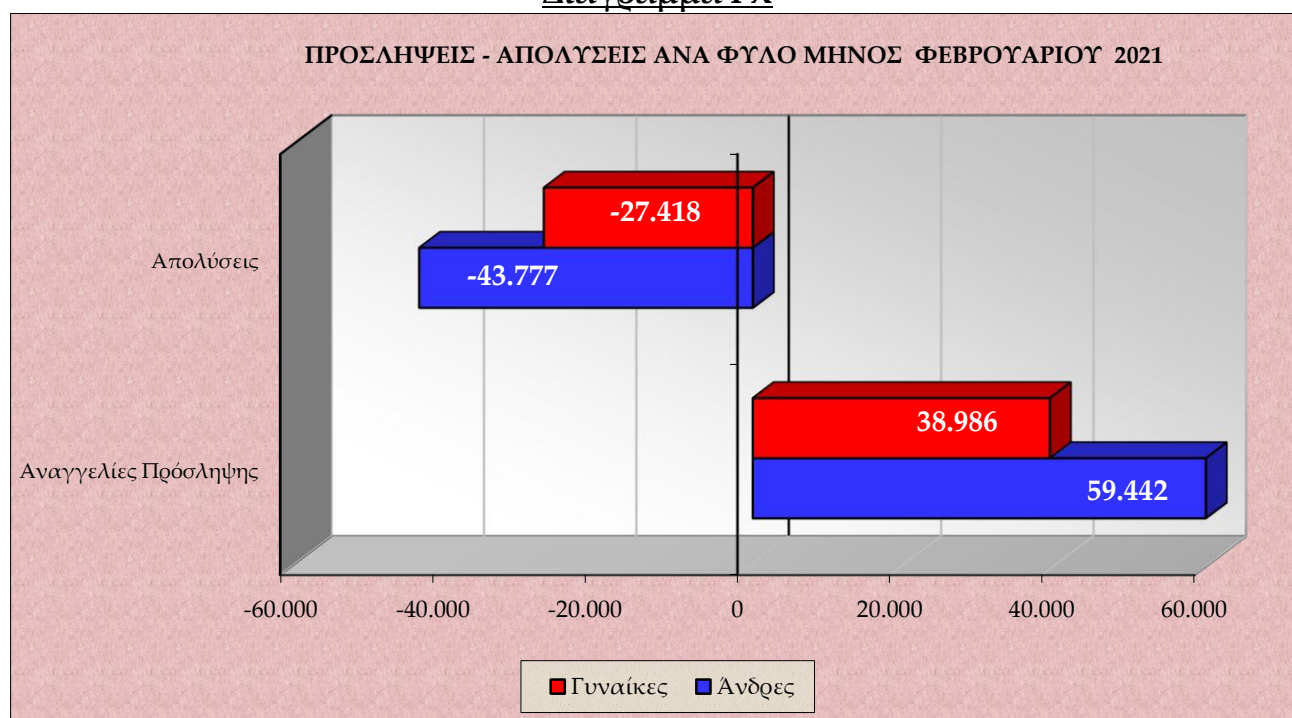
Μετατροπές συμβάσεων εργασίας από πλήρη απασχόληση σε μερική απασχόληση	Μετατροπές συμβάσεων εργασίας από πλήρη απασχόληση σε εκ περιτροπής απασχόληση με συμφωνία εργαζόμενου και εργοδότη	Μετατροπές συμβάσεων εργασίας από πλήρη απασχόληση σε εκ περιτροπής απασχόληση με μονομερή απόφαση του εργοδότη
1.300	259	51

Στον **πίνακα VI** καταγράφονται οι συμβάσεις πλήρους απασχόλησης, που μετατράπηκαν σε μερική και σε εκ περιτροπής απασχόληση (κατόπιν συμφωνίας εργαζόμενου – εργοδότη ή μονομερούς απόφασης του εργοδότη), κατά το μήνα Φεβρουάριο 2021.

**Πίνακας VII**

ΦΥΛΟ	Ε3 (Αναγγελίες Πρόσληψης)	Ε5 (Αναγγελίες Οικειοθελούς Αποχώρησης)	Ε6 (Καταγγελίες Συμβάσεων Αορίστου Χρόνου)	Ε7 (Λήξεις Συμβάσεων Ορισμένου Χρόνου)	ΣΥΝΟΛΟ ΑΠΟΧΩΡΗΣΕΩΝ Ε5+Ε6+Ε7	ΙΣΟΖΥΓΙΟ Ε3-(Ε5+Ε6+Ε7)
Άνδρες	59.442	22.549	5.836	15.392	43.777	15.665
Γυναίκες	38.986	13.039	3.213	11.166	27.418	11.568
<b>Σύνολο</b>	<b>98.428</b>	<b>35.588</b>	<b>9.049</b>	<b>26.558</b>	<b>71.195</b>	<b>27.233</b>

Στον **πίνακα VII** καταγράφονται οι ροές και το ισοζύγιο ροών μισθωτής απασχόλησης, ανά φύλο για το μήνα Φεβρουάριο 2021.

**Διάγραμμα IX**

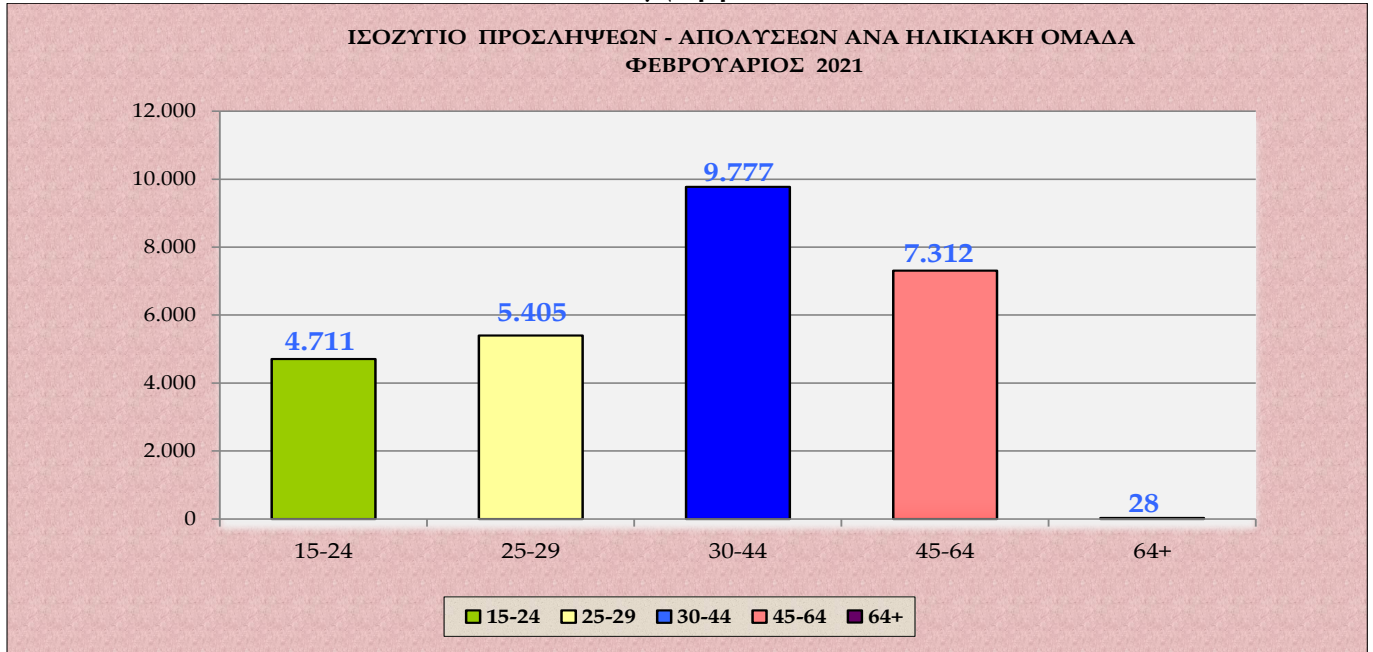
Στο **διάγραμμα IX** αποτυπώνονται οι προσλήψεις – απολύσεις ανά φύλο για το μήνα Φεβρουάριο του έτους 2021.

**Πίνακας VIII**

ΗΛΙΚΙΑΚΗ ΟΜΑΔΑ	Ε3 (Αναγγελίες Πρόσληψης)	Ε5 (Αναγγελίες Οικειοθελούς Αποχώρησης)	Ε6 (Καταγγελίες Συμβάσεων Αορίστου Χρόνου)	Ε7 (Λήξεις Συμβάσεων Ορισμένου Χρόνου)	ΣΥΝΟΛΟ ΑΠΟΧΩΡΗΣΕΩΝ Ε5+Ε6+Ε7	ΙΣΟΖΥΓΙΟ Ε3-(Ε5+Ε6+Ε7)
15 - 24	13.497	5.023	794	2.969	8.786	4.711
25 - 29	16.787	6.745	1.224	3.413	11.382	5.405
30 - 44	38.476	14.620	3.612	10.467	28.699	9.777
45 - 64	28.792	8.801	3.263	9.416	21.480	7.312
64 +	876	399	156	293	848	28
<b>ΣΥΝΟΛΟ</b>	<b>98.428</b>	<b>35.588</b>	<b>9.049</b>	<b>26.558</b>	<b>71.195</b>	<b>27.233</b>

Στον **πίνακα VIII** καταγράφονται οι ροές μισθωτής απασχόλησης και το ισοζύγιο ροών μισθωτής απασχόλησης ανά ηλικιακή ομάδα για το μήνα Φεβρουάριο 2021.

## Διάγραμμα Χ



Στο **διάγραμμα Χ** αποτυπώνεται το ισοζύγιο προσλήψεων-απολύσεων ανά ηλικιακή ομάδα κατά το μήνα Φεβρουάριο 2021.

## Πίνακας ΙΧ

ΔΡΑΣΤΗΡΙΟΤΗΤΑ	Ε3 (Αναγγελίες Πρόσληψης)	Ε5 (Αναγγελίες Οικειοθελούς Αποχώρησης)	Ε6 (Καταγγελίες Συμβάσεων Αορίστου Χρόνου)	Ε7 (Λήξεις Συμβάσεων Ορισμένου Χρόνου)	ΣΥΝΟΛΟ ΑΠΟΧ/ΣΕΩΝ Ε5+Ε6+Ε7	ΙΣΟΖΥΓΙΟ Ε3 - (Ε5+Ε6+Ε7)
Δημόσια διοίκηση και άμυνα· υποχρεωτική κοινωνική ασφάλιση	5.993	350	7	898	1.255	4.738
Εκπαίδευση	5.660	892	37	2.513	3.442	2.218
Δραστηριότητες υπηρεσιών εστίασης	9.107	5.742	468	920	7.130	1.977
Χονδρικό εμπόριο	9.174	4.149	1.257	1.866	7.272	1.902
Λιανικό εμπόριο	8.700	4.382	1.046	1.465	6.893	1.807
Εξόρυξη άνθρακα και λιγνίτη	0	3	0	1	4	-4
Παραγωγή βασικών φαρμακευτικών προϊόντων και φαρμακευτικών σκευασμάτων	154	135	24	10	169	-15
Δραστηριότητες χρηματοπιστωτικών υπηρεσιών	160	162	15	11	188	-28
Αθλητικές δραστηριότητες και δραστηριότητες διασκέδασης και ψυχαγωγίας	378	282	27	104	413	-35
Ασφαλιστικά, αντασφαλιστικά και συνταξιοδοτικά ταμεία	54	27	11	53	91	-37

Στον **πίνακα ΙΧ** καταγράφονται οι Κωδικοί Αριθμοί Δραστηριότητας (ΚΑΔ) με τα πέντε (5) υψηλότερα θετικά και τα πέντε (5) υψηλότερα αρνητικά ισοζύγια προσλήψεων - απολύσεων μηνός Φεβρουαρίου 2021.

### Πίνακας Χ

ΕΙΔΙΚΟΤΗΤΑ	Ε3 (Αναγγελίες Πρόσληψης)	Ε5 (Αναγγελίες Οικειοθελούς Αποχώρησης)	Ε6 (Καταγγελίες Συμβάσεων Αορίστου Χρόνου)	Ε7 (Λήξεις Συμβάσεων Ορισμένου Χρόνου)	ΣΥΝΟΛΟ ΑΠΟΧ/ΣΕΩΝ Ε5+Ε6+Ε7	ΙΣΟΖΥΓΙΟ Ε3 - (Ε5+Ε6+Ε7)
Υπάλληλοι γραφείου	16.520	5.568	1.481	3.088	10.137	6.383
Ανειδίκευτοι εργάτες	10.358	3.587	1.178	2.523	7.288	3.070
Οδοκαθαριστές, συλλέκτες απορριμμάτων και γενικά προσωπικό καθαριότητας	5.847	1.227	380	1.525	3.132	2.715
Διδακτικό προσωπικό ιδιωτικών φροντιστηρίων, καθηγητές, δάσκαλοι, κλπ	4.477	514	15	1.774	2.303	2.174
Διανομείς πακέτων και άλλων αντικειμένων	5.361	2.675	204	863	3.742	1.619
Οικοδόμοι, εργάτες μικροεπισκευών κτιρίων (μερμετάδες), υδραυλικοί και ηλεκτρολόγοι εγκαταστάσεων	3.042	813	224	406	1.443	1.599
Πωλητές	7.647	3.776	894	1.451	6.121	1.526
Οδηγοί	4.842	2.112	497	1.061	3.670	1.172
Σχεδιαστές, αναλυτές, προγραμματιστές υπολογιστών και τηλεπικοινωνιακών συστημάτων	2.190	715	118	561	1.394	796
Μάγειροι	2.299	1.302	175	278	1.755	544

Στον πίνακα Χ καταγράφονται τα δέκα επαγγέλματα, ανά Στατιστική Ταξινόμηση Επαγγελμάτων (ΣΤΕΠ), με τα υψηλότερα θετικά ισοζύγια προσλήψεων – απολύσεων, για το μήνα Φεβρουάριο του έτους 2021.

### Πίνακας ΧΙ

ΠΕΡΙΦΕΡΕΙΑ	Αριθμός Επιχειρησιακών	Αριθμός Εργαζομένων	Ποσοστό Μεταβολής Μισθού (%)
Αν. Μακεδονίας & Θράκης	-	-	-
Αττικής	2	1.506	+1,77%
Βορείου Αιγαίου	-	-	-
Δυτικής Ελλάδας	-	-	-
Δυτικής Μακεδονίας	-	-	-
Ηπείρου	-	-	-
Θεσσαλίας	-	-	-
Ιονίων Νήσων	-	-	-
Κεντρικής Μακεδονίας	-	-	-
Κρήτης	-	-	-
Νοτίου Αιγαίου	-	-	-
Πελοποννήσου	-	-	-
Στερεάς Ελλάδας	-	-	-
<b>ΣΥΝΟΛΟ</b>	<b>2</b>	<b>1.506</b>	<b>+1,77%</b>

Στον πίνακα ΧΙ παρουσιάζονται τα στοιχεία των επιχειρησιακών συμβάσεων που κατατέθηκαν, ανά περιφέρεια, κατά το μήνα Φεβρουάριο 2021 και προβλέπουν μεταβολή μισθού.

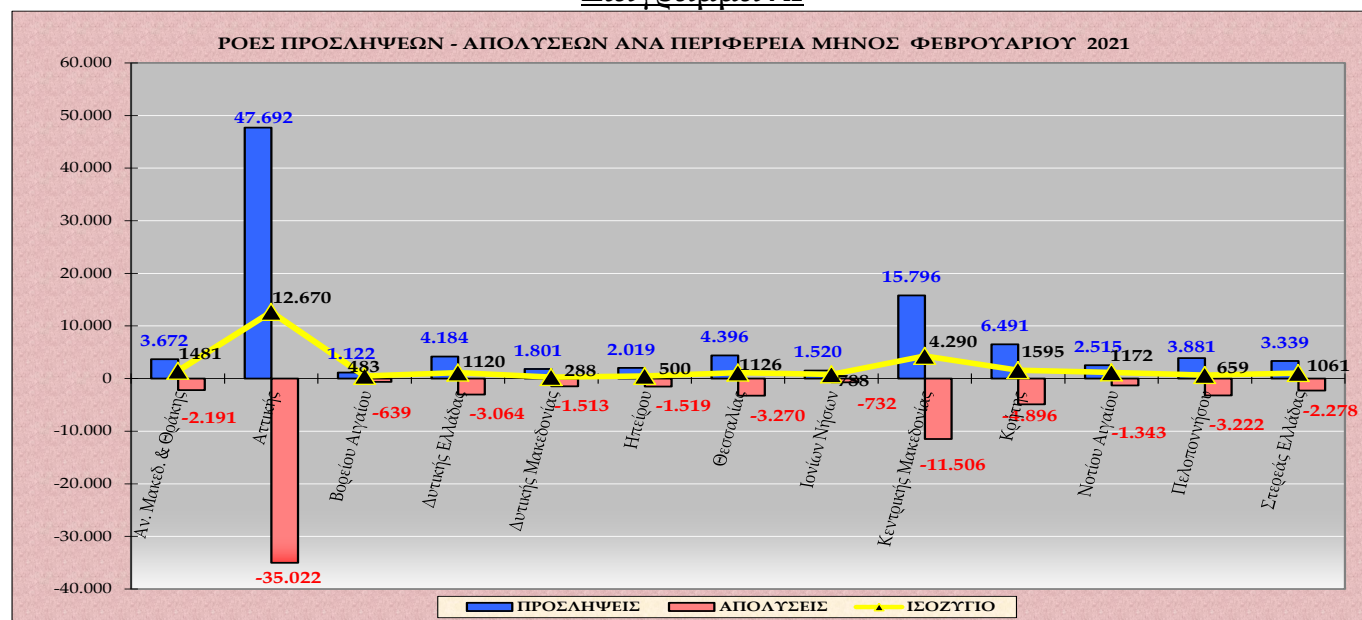
\***Σημείωση:** Κατά το διάστημα 01.02.2021 – 28.02.2021, κατατέθηκαν στο «ΠΣ ΕΡΓΑΝΗ» εννέα (9) επιπλέον έγκυρες επιχειρησιακές συμβάσεις που αφορούσαν 5.156 εργαζόμενους, στις οποίες δεν υπήρξε καμία μεταβολή μισθού.

## Πίνακας XII

ΠΕΡΙΦΕΡΕΙΑ	Ε3 (Αναγγελίες Πρόσληψης)	Ε5 (Αναγγελίες Οικειοθελούς Αποχώρησης)	Ε6 (Καταγγελίες Συμβάσεων Αορίστου Χρόνου)	Ε7 (Λήξεις Συμβάσεων Ορισμένου Χρόνου)	ΣΥΝΟΛΟ ΑΠΟΧ/ΣΕΩΝ Ε5+Ε6+Ε7	ΙΣΟΖΥΓΙΟ Ε3-(Ε5+Ε6+Ε7)
Αν. Μακεδ. & Θράκης	3.672	1.089	366	736	2.191	1.481
Αττικής	47.692	18.086	4.621	12.315	35.022	12.670
Βορείου Αιγαίου	1.122	329	54	256	639	483
Δυτικής Ελλάδας	4.184	1.328	345	1.391	3.064	1.120
Δυτικής Μακεδονίας	1.801	504	140	869	1.513	288
Ηπείρου	2.019	788	142	589	1.519	500
Θεσσαλίας	4.396	1.696	400	1.174	3.270	1.126
Ιονίων Νήσων	1.520	356	85	291	732	788
Κεντρικής Μακεδονίας	15.796	5.516	1.397	4.593	11.506	4.290
Κρήτης	6.491	2.663	407	1.826	4.896	1.595
Νοτίου Αιγαίου	2.515	616	201	526	1.343	1.172
Πελοποννήσου	3.881	1.495	571	1.156	3.222	659
Στερεάς Ελλάδας	3.339	1.122	320	836	2.278	1.061
<b>ΣΥΝΟΛΟ</b>	<b>98.428</b>	<b>35.588</b>	<b>9.049</b>	<b>26.558</b>	<b>71.195</b>	<b>27.233</b>

Στον πίνακα XII καταγράφονται οι ροές μισθωτής απασχόλησης και το ισοζύγιο, συνοπτικά ανά περιφέρεια για το μήνα Φεβρουάριο 2021.

## Διάγραμμα XI



Στο διάγραμμα XI αποτυπώνονται οι ροές προσλήψεων – απολύσεων και το ισοζύγιο ανά περιφέρεια κατά το μήνα Φεβρουάριο 2021.

Στον πίνακα XIII που ακολουθεί καταγράφεται το ισοζύγιο ροών μισθωτής απασχόλησης από 01.02.2021 – 28.02.2021, ανά Περιφερειακή Ενότητα και αντίστοιχα στον πίνακα XIV καταγράφεται το ισοζύγιο ροών μισθωτής απασχόλησης από 01.01.2021 – 28.02.2021, ανά Περιφερειακή Ενότητα.

**Πίνακας XIII**

<b>ΦΕΒΡΟΥΑΡΙΟΣ 2021 ΠΕΡΙΦΕΡΕΙΑ</b>	<b>ΠΕΡΙΦΕΡΕΙΑΚΗ ΕΝΟΤΗΤΑ</b>	<b>Ε3 (Αναγγελίες Πρόσληψης)</b>	<b>Ε5 (Αναγγελίες Οικειοθελούς Αποχώρησης)</b>	<b>Ε6 (Καταγγελίες Συμβάσεων Αορίστου Χρόνου)</b>	<b>Ε7 (Λήξεις Συμβάσεων Ορισμένου Χρόνου)</b>	<b>ΣΥΝΟΛΟ ΑΠΟΧ/ΣΕΩΝ Ε5+Ε6+Ε7</b>	<b>ΙΣΟΖΥΓΙΟ Ε3 -(Ε5+Ε6+Ε7)</b>
<b><u>ΑΝΑΤΟΛΙΚΗΣ ΜΑΚΕΔΟΝΙΑΣ, ΘΡΑΚΗΣ</u></b>	ΔΡΑΜΑΣ	730	170	54	134	358	372
	ΕΒΡΟΥ	709	231	55	145	431	278
	ΘΑΣΟΥ	124	24	11	29	64	60
	ΚΑΒΑΛΑΣ	821	265	181	116	562	259
	ΞΑΝΘΗΣ	771	231	37	202	470	301
	ΡΟΔΟΠΗΣ	517	168	28	110	306	211
<b><u>ΑΤΤΙΚΗΣ</u></b>	ΑΝΑΤΟΛΙΚΗΣ ΑΤΤΙΚΗΣ	5.614	2.031	496	1.271	3.798	1.816
	ΒΟΡΕΙΟΥ ΤΟΜΕΑ	9.704	3.261	720	3.590	7.571	2.133
	ΔΥΤΙΚΗΣ ΑΤΤΙΚΗΣ	2.480	1.220	287	297	1.804	676
	ΔΥΤΙΚΟΥ ΤΟΜΕΑ	3.399	1.564	312	562	2.438	961
	ΚΕΝΤΡΙΚΟΥ ΤΟΜΕΑ	13.786	5.028	1.123	4.066	10.217	3.569
	ΝΗΣΩΝ	387	129	43	71	243	144
	ΝΟΤΙΟΥ ΤΟΜΕΑ	6.700	2.727	564	1.536	4.827	1.873
ΠΕΙΡΑΙΩΣ	5.622	2.126	1.076	922	4.124	1.498	
<b><u>ΒΟΡΕΙΟΥ ΑΙΓΑΙΟΥ</u></b>	ΙΚΑΡΙΑΣ	22	4	1	10	15	7
	ΛΕΣΒΟΥ	464	164	28	83	275	189
	ΛΗΜΝΟΥ	71	19	4	18	41	30
	ΣΑΜΟΥ	168	38	12	37	87	81
	ΧΙΟΥ	397	104	9	108	221	176
<b><u>ΔΥΤΙΚΗΣ ΕΛΛΑΔΑΣ</u></b>	ΑΙΤΩΛΟΑΚΑΡΝΑΝΙΑΣ	804	268	83	240	591	213
	ΑΧΑΪΑΣ	2.640	853	151	925	1.929	711
	ΗΛΕΙΑΣ	740	207	111	226	544	196
<b><u>ΔΥΤΙΚΗΣ ΜΑΚΕΔΟΝΙΑ</u></b>	ΓΡΕΒΕΝΩΝ	136	43	10	17	70	66
	ΚΑΣΤΟΡΙΑΣ	293	64	24	164	252	41
	ΚΟΖΑΝΗΣ	1.116	311	76	637	1.024	92
	ΦΛΩΡΙΝΑΣ	256	86	30	51	167	89
<b><u>ΗΠΕΙΡΟΥ</u></b>	ΑΡΤΑΣ	348	124	32	69	225	123
	ΘΕΣΠΡΩΤΙΑΣ	229	101	21	107	229	0
	ΙΩΑΝΝΙΝΩΝ	1.227	451	60	358	869	358
	ΠΡΕΒΕΖΑΣ	215	112	29	55	196	19
<b><u>ΘΕΣΣΑΛΙΑΣ</u></b>	ΚΑΡΔΙΤΣΑΣ	449	173	56	127	356	93
	ΛΑΡΙΣΑΣ	2.117	832	182	575	1.589	528
	ΜΑΓΝΗΣΙΑΣ	1.194	427	102	333	862	332
	ΣΠΟΡΑΔΩΝ	93	26	2	37	65	28
	ΤΡΙΚΑΛΩΝ	543	238	58	102	398	145

ΦΕΒΡΟΥΑΡΙΟΣ 2021 ΠΕΡΙΦΕΡΕΙΑ (συνέχεια)	ΠΕΡΙΦΕΡΕΙΑΚΗ ΕΝΟΤΗΤΑ	Ε3 (Αναγγελίες Πρόσληψης)	Ε5 (Αναγγελίες Οικειοθελούς Αποχώρησης)	Ε6 (Καταγγελίες Συμβάσεων Αορίστου Χρόνου)	Ε7 (Λήξεις Συμβάσεων Ορισμένου Χρόνου)	ΣΥΝΟΛΟ ΑΠΟΧ/ΣΕΩΝ Ε5+Ε6+Ε7	ΙΣΟΖΥΓΙΟ Ε3 -(Ε5+Ε6+Ε7)
<b>ΙΟΝΙΩΝ ΝΗΣΩΝ</b>	ΖΑΚΥΝΘΟΥ	245	68	14	49	131	114
	ΙΘΑΚΗΣ	3		0	4	4	-1
	ΚΕΡΚΥΡΑΣ	905	194	56	161	411	494
	ΚΕΦΑΛΛΗΝΙΑΣ	216	55	9	40	104	112
	ΛΕΥΚΑΔΑΣ	151	39	6	37	82	69
<b>ΚΕΝΤΡΙΚΗΣ ΜΑΚΕΔΟΝΙΑΣ</b>	ΗΜΑΘΙΑΣ	1.048	341	182	619	1.142	-94
	ΘΕΣΣΑΛΟΝΙΚΗΣ	10.895	3.896	859	3.010	7.765	3.130
	ΚΙΛΚΙΣ	445	138	40	91	269	176
	ΠΕΛΛΑΣ	1.005	386	124	388	898	107
	ΠΙΕΡΙΑΣ	711	275	66	131	472	239
	ΣΕΡΡΩΝ	926	260	48	227	535	391
	ΧΑΛΚΙΔΙΚΗΣ	766	220	78	127	425	341
<b>ΚΡΗΤΗΣ</b>	ΗΡΑΚΛΕΙΟΥ	3.781	1.779	236	941	2.956	825
	ΛΑΣΙΘΙΟΥ	805	343	59	264	666	139
	ΡΕΘΥΜΝΟΥ	627	194	39	135	368	259
	ΧΑΝΙΩΝ	1.278	347	73	486	906	372
<b>ΝΟΤΙΟΥ ΑΙΓΑΙΟΥ</b>	ΑΝΔΡΟΥ	29	10	2	9	21	8
	ΘΗΡΑΣ	306	72	33	60	165	141
	ΚΑΛΥΜΝΟΥ	157	29	20	50	99	58
	ΚΑΡΠΑΘΟΥ	66	1	2	28	31	35
	ΚΕΑΣ-ΚΥΘΝΟΥ	15	7	1	2	10	5
	ΚΩ	279	41	23	80	144	135
	ΜΗΛΟΥ	82	29	9	5	43	39
	ΜΥΚΟΝΟΥ	185	60	17	33	110	75
	ΝΑΞΟΥ	91	29	8	17	54	37
	ΠΑΡΟΥ	123	43	13	16	72	51
	ΡΟΔΟΥ	951	227	62	194	483	468
	ΣΥΡΟΥ	183	54	8	20	82	101
ΤΗΝΟΥ	48	14	3	12	29	19	
<b>ΠΕΛΟΠΟΝΝΗΣΟΥ</b>	ΑΡΓΟΛΙΔΑΣ	1.015	430	267	265	962	53
	ΑΡΚΑΔΙΑΣ	327	104	25	61	190	137
	ΚΟΡΙΝΘΙΑΣ	1.203	363	84	422	869	334
	ΛΑΚΩΝΙΑΣ	474	211	55	147	413	61
	ΜΕΣΣΗΝΙΑΣ	862	387	140	261	788	74
<b>ΣΤΕΡΕΑΣ ΕΛΛΑΔΑΣ</b>	ΒΟΙΩΤΙΑΣ	1.099	390	114	311	815	284
	ΕΥΒΟΙΑΣ	1.321	437	116	334	887	434
	ΕΥΡΥΤΑΝΙΑΣ	49	8	6	8	22	27
	ΦΘΙΩΤΙΔΑΣ	697	248	75	155	478	219
	ΦΩΚΙΔΑΣ	173	39	9	28	76	97
<b>ΣΥΝΟΛΟ</b>		<b>98.428</b>	<b>35.588</b>	<b>9.049</b>	<b>26.558</b>	<b>71.195</b>	<b>27.233</b>



**Πίνακας XIV**

01.01.2021 – 28.02.2021 ΠΕΡΙΦΕΡΕΙΑ	ΠΕΡΙΦΕΡΕΙΑΚΗ ΕΝΟΤΗΤΑ	Ε3 (Αναγγελίες Πρόσληψης)	Ε5 (Αναγγελίες Οικειοθελούς Αποχώρησης)	Ε6 (Καταγγελί Συμβάσεων Αορίστου Χρόνου)	Ε7 (Λήξεις Συμβάσεων Ορισμένου Χρόνου)	ΣΥΝΟΛΟ ΑΠΟΧ/ΣΕΩ Ε5+Ε6+Ε7	ΙΣΟΖΥΓΙΟ Ε3 - (Ε5+Ε6+Ε7)
<b>ΑΝΑΤΟΛΙΚΗΣ ΜΑΚΕΔΟΝΙΑΣ, ΘΡΑΚΗΣ</b>	ΔΡΑΜΑΣ	1.644	420	109	359	888	756
	ΕΒΡΟΥ	1.384	506	143	467	1.116	268
	ΘΑΣΟΥ	223	58	40	119	217	6
	ΚΑΒΑΛΑΣ	1.931	586	382	781	1.749	182
	ΞΑΝΘΗΣ	1.683	491	87	455	1.033	650
	ΡΟΔΟΠΗΣ	1.008	355	63	342	760	248
<b>ΑΤΤΙΚΗΣ</b>	ΑΝΑΤΟΛΙΚΗΣ ΑΤΤΙΚΗΣ	11.082	4.205	1.009	3.489	8.703	2.379
	ΒΟΡΕΙΟΥ ΤΟΜΕΑ ΑΘΗΝΩΝ	18.855	6.916	1.576	7.803	16.295	2.560
	ΔΥΤΙΚΗΣ ΑΤΤΙΚΗΣ	4.777	2.424	529	723	3.676	1.101
	ΔΥΤΙΚΟΥ ΤΟΜΕΑ ΔΘΗΝΩΝ	6.920	3.340	656	1.147	5.143	1.777
	ΚΕΝΤΡΙΚΟΥ ΤΟΜΕΑ ΑΘΗΝΩΝ	27.610	10.883	2.457	13.057	26.397	1.213
	ΝΗΣΩΝ	638	256	78	189	523	115
	ΝΟΤΙΟΥ ΤΟΜΕΑ ΔΘΗΝΩΝ	13.243	5.553	1.187	6.046	12.786	457
	ΠΕΙΡΑΙΩΣ	11.840	4.315	2.084	4.343	10.742	1.098
<b>ΒΟΡΕΙΟΥ ΑΙΓΑΙΟΥ</b>	ΙΚΑΡΙΑΣ	45	11	4	22	37	8
	ΛΕΣΒΟΥ	995	345	75	353	773	222
	ΛΗΜΝΟΥ	108	42	9	33	84	24
	ΣΑΜΟΥ	390	73	26	213	312	78
	ΧΙΟΥ	673	223	28	269	520	153
<b>ΔΥΤΙΚΗΣ ΕΛΛΑΔΑΣ</b>	ΑΙΤΩΛΟΑΚΑΡΝΑΝΙΑΣ	1.648	580	178	563	1.321	327
	ΑΧΑΪΑΣ	5.122	1.800	334	1.977	4.111	1.011
	ΗΛΕΙΑΣ	1.475	445	189	669	1.303	172
<b>ΔΥΤΙΚΗΣ ΜΑΚΕΔΟΝΙΑ</b>	ΓΡΕΒΕΝΩΝ	258	84	45	42	171	87
	ΚΑΣΤΟΡΙΑΣ	714	145	58	394	597	117
	ΚΟΖΑΝΗΣ	1.875	695	134	891	1.720	155
	ΦΛΩΡΙΝΑΣ	454	186	68	150	404	50
<b>ΗΠΕΙΡΟΥ</b>	ΑΡΤΑΣ	639	294	56	201	551	88
	ΘΕΣΠΡΩΤΙΑΣ	473	185	54	220	459	14
	ΙΩΑΝΝΙΝΩΝ	2.524	948	144	1.215	2.307	217
	ΠΡΕΒΕΖΑΣ	480	211	48	187	446	34
<b>ΘΕΣΣΑΛΙΑΣ</b>	ΚΑΡΔΙΤΣΑΣ	894	360	112	284	756	138
	ΛΑΡΙΣΑΣ	3.953	1.620	355	1.130	3.105	848
	ΜΑΓΝΗΣΙΑΣ	2.405	922	213	873	2.008	397
	ΣΠΟΡΑΔΩΝ	120	36	29	52	117	3
	ΤΡΙΚΑΛΩΝ	1.096	602	158	324	1.084	12

01.01.2021 – 28.02.2021 ΠΕΡΙΦΕΡΕΙΑ (συνέχεια)	ΠΕΡΙΦΕΡΕΙΑΚΗ ΕΝΟΤΗΤΑ	Ε3 (Αναγγελίες Πρόσληψης)	Ε5 (Αναγγελίες Οικειοθελούς Αποχώρησης)	Ε6 (Καταγγελίες Συμβάσεων Αορίστου Χρόνου)	Ε7 (Λήξεις Συμβάσεων Ορισμένου Χρόνου)	ΣΥΝΟΛΟ ΑΠΟΧ/ΣΕΩΝ Ε5+Ε6+Ε7	ΙΣΟΖΥΓΙ Ε3 - (Ε5+Ε6+Ε7)
<b>ΙΟΝΙΩΝ ΝΗΣΩΝ</b>	ΖΑΚΥΝΘΟΥ	462	124	21	161	306	156
	ΙΘΑΚΗΣ	11	0	0	7	7	4
	ΚΕΡΚΥΡΑΣ	1.559	369	136	605	1.110	449
	ΚΕΦΑΛΛΗΝΙΑΣ	400	136	29	141	306	94
	ΛΕΥΚΑΔΑΣ	249	82	17	78	177	72
<b>ΚΕΝΤΡΙΚΗΣ ΜΑΚΕΔΟΝΙΑΣ</b>	ΗΜΑΘΙΑΣ	2.115	676	347	1.499	2.522	-407
	ΘΕΣΣΑΛΟΝΙΚΗΣ	21.666	7.827	1.826	6.901	16.554	5.112
	ΚΙΛΚΙΣ	1.015	337	95	238	670	345
	ΠΕΛΛΑΣ	2.138	770	270	877	1.917	221
	ΠΙΕΡΙΑΣ	1.409	569	151	382	1.102	307
	ΣΕΡΡΩΝ	1.746	527	165	497	1.189	557
	ΧΑΛΚΙΔΙΚΗΣ	1.534	448	177	342	967	567
<b>ΚΡΗΤΗΣ</b>	ΗΡΑΚΛΕΙΟΥ	7.180	3.590	475	2.097	6.162	1.018
	ΛΑΣΙΘΙΟΥ	1.620	707	108	673	1.488	132
	ΡΕΘΥΜΝΟΥ	1.243	431	137	463	1.031	212
	ΧΑΝΙΩΝ	2.536	759	190	1.306	2.255	281
<b>ΝΟΤΙΟΥ ΑΙΓΑΙΟΥ</b>	ΑΝΔΡΟΥ	70	23	8	46	77	-7
	ΘΗΡΑΣ	565	171	69	257	497	68
	ΚΑΛΥΜΝΟΥ	251	78	42	97	217	34
	ΚΑΡΠΑΘΟΥ	103	5	10	40	55	48
	ΚΕΑΣ - ΚΥΘΟΥ	31	14	9	7	30	1
	ΚΩ	517	100	42	315	457	60
	ΜΗΛΟΥ	144	69	32	27	128	16
	ΜΥΚΟΝΟΥ	368	123	27	152	302	66
	ΝΑΞΟΥ	191	78	23	68	169	22
	ΠΑΡΟΥ	253	99	42	77	218	35
	ΡΟΔΟΥ	1.889	457	156	772	1.385	504
	ΣΥΡΟΥ	385	96	24	88	208	177
	ΤΗΝΟΥ	85	26	5	43	74	11
<b>ΠΕΛΟΠΟΝΝΗΣΟΥ</b>	ΑΡΓΟΛΙΔΑΣ	1.864	791	442	622	1.855	9
	ΑΡΚΑΔΙΑΣ	626	244	52	173	469	157
	ΚΟΡΙΝΘΙΑΣ	2.509	780	144	853	1.777	732
	ΛΑΚΩΝΙΑΣ	879	402	110	396	908	-29
	ΜΕΣΣΗΝΙΑΣ	1.669	836	366	620	1.822	-153
<b>ΣΤΕΡΕΑΣ ΕΛΛΑΔΑΣ</b>	ΒΟΙΩΤΙΑΣ	2.323	804	284	619	1.707	616
	ΕΥΒΟΙΑΣ	2.595	940	300	729	1.969	626
	ΕΥΡΥΤΑΝΙΑΣ	84	29	7	30	66	18
	ΦΘΙΩΤΙΔΑΣ	1.530	536	162	405	1.103	427
	ΦΩΚΙΔΑΣ	303	88	19	148	255	48
<b>ΣΥΝΟΛΟ</b>		<b>195.296</b>	<b>74.256</b>	<b>19.236</b>	<b>72.233</b>	<b>165.725</b>	<b>29.571</b>

## Πίνακας XV

ΜΗΝΑΣ	E3 (Αναγγελίες Πρόσληψης από χειρόγραφες υποβολές)	Μερίδιο συμμετοχής αναγγελιών προσλήψεων από χειρόγραφες υποβολές στο σύνολο των αναγγελιών πρόσληψης μέσω χειρόγραφων υποβολών και Πληροφοριακού Συστήματος «ΕΡΓΑΝΗ»	ΣΥΝΟΛΟ E5+E6+E7 (Καταγγελίες και λήξεις συμβάσεων αναγγελίες οικειοθελούς αποχώρησης, από χειρόγραφες υποβολές)	Μερίδιο συμμετοχής απολύσεων από χειρόγραφες υποβολές στο σύνολο των απολύσεων μέσω χειρόγραφων υποβολών και Πληροφοριακού Συστήματος «ΕΡΓΑΝΗ»	ΙΣΟΖΥΓΙΟ E3-(E5+E6+E7)  Προσλήψεων – Απολύσεων μέσω χειρόγραφων υποβολών
<b>2021</b>					
Ιανουάριος	451	0,46%	1.277	1,33%	-826
Φεβρουάριος	521	0,53%	1.163	1,61%	-642

Στον πίνακα XIV καταγράφονται οι ροές μισθωτής απασχόλησης, οι οποίες κατατέθηκαν **χειρόγραφα** (εκπρόθεσμες υποβολές – ειδικές κατηγορίες επιχειρήσεων) από 01.01.2021 έως και 28.02.2021 στις περιφερειακές υπηρεσίες του ΟΑΕΔ, καθώς επίσης και το μερίδιο συμμετοχής τους στο σύνολο των ροών που αντλούνται τόσο από το Πληροφοριακό Σύστημα «ΕΡΓΑΝΗ» όσο και από τις χειρόγραφες υποβολές.