



## 1. Συνολική εικόνα Νόμιμης Μετανάστευσης

ΚΑΤΗΓΟΡΙΕΣ/ΕΤΟΣ	Πολίτες ΕΕ & Ομογενείς	Πολίτες Τρίτων Χωρών	Αναγνωρισμένοι Πρόσφυγες(Ενεργές ΑΔΕΤ)	ΣΥΝΟΛΟ
28/02/2021	206.224	501.676	47.038	754.938

## 2. Πολίτες Τρίτων Χωρών<sup>1</sup>

Ο πίνακας 1 παρουσιάζει τις άδειες διαμονής που ισχύουν σε συγκεκριμένη χρονική στιγμή (απόθεμα/stock) σωρευτικά για τα έτη από το 2016-2021 (2020 & 2021 ανάλυση ανά μήνα) για τις 4 βασικές κατηγορίες. Ο πίνακας 2 παρουσιάζει τις κορυφαίες 10 εθνικότητες των πολιτών τρίτων χωρών με ισχύουσες άδειες διαμονής, όπως αποτυπώνονται με στοιχεία Φεβρουαρίου 2021.

Πιν.1

ΚΑΤΗΓΟΡΙΕΣ/ ΕΤΟΣ	Απασχόληση	Λοιπά	Οικογενειακή Επανάμνηση	Σπουδές	ΣΥΝΟΛΟ
31/12/16	65.671	267.894	244.077	2.094	579.736
31/12/17	49.687	267.215	207.241	1.376	525.519
31/12/18	65.458	279.003	205.914	1.493	551.868
31/12/19	70.944	277.548	196.824	1.615	546.931
31/1/20	70.625	275.792	194.725	1.671	542.813
29/2/20	70.382	274.984	193.921	1.801	541.088
31/3/20	70.123	273.448	192.220	1.807	537.598
30/4/20	71.320	272.522	192.230	1.820	537.892
31/5/20	71.049	270.874	190.811	1.737	534.471
30/6/20	69.902	269.131	188.222	1.790	529.045
31/7/20	68.703	265.275	183.922	1.802	519.702
31/8/20	69.367	264.585	183.235	1.806	518.993
30/9/20	69.840	262.934	182.190	1.788	516.752
31/10/20	70.407	261.588	181.050	1.689	514.734
30/11/20	70.423	261.406	178.819	1.387	513.035
31/12/20	70.033	260.180	177.069	1.170	508.452
31/01/21	69.276	259.465	175.011	1.084	504.836
28/02/2021	68.405	259.252	172.960	1.059	501.676

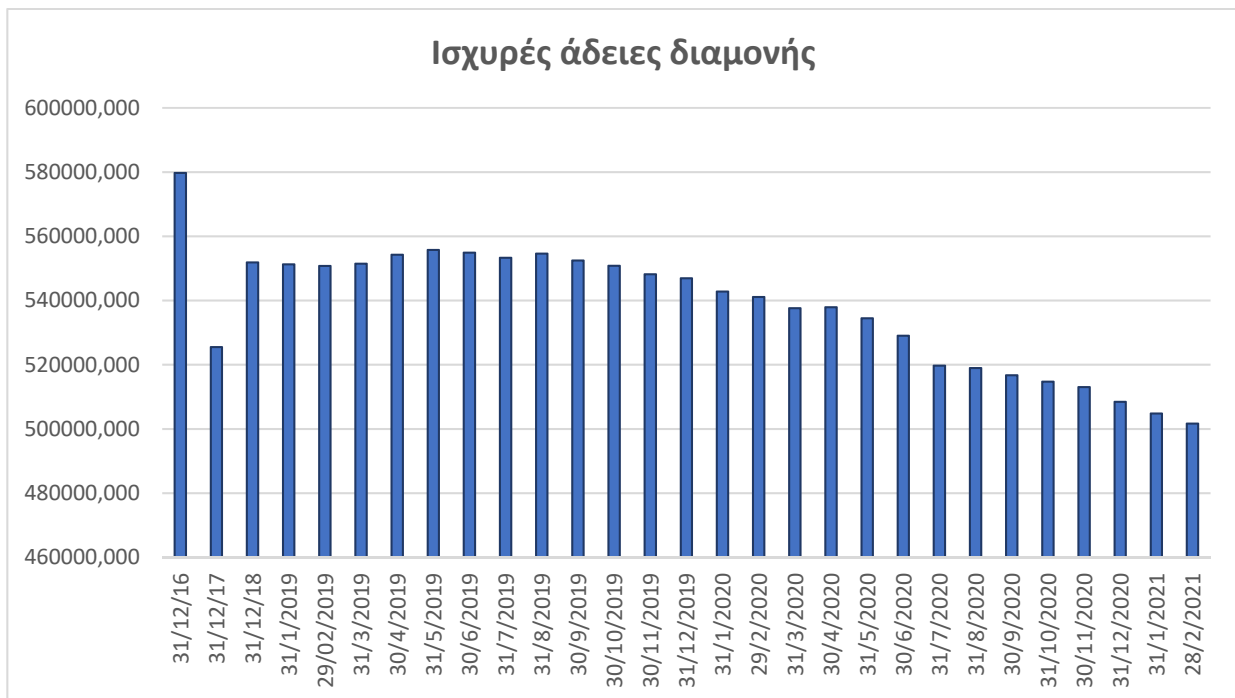
Πιν.2

	ΥΠΗΚΟΟΤΗΤΑ	ΙΣΧΥΡΕΣ ΑΔΕΙΕΣ	ΠΟΣΟΣΤΟ
1	ΑΛΒΑΝΙΑ	312,178	62.2%
2	ΚΙΝΑ	23,548	4.7%
3	ΓΕΩΡΓΙΑ	21,866	4.4%
4	ΠΑΚΙΣΤΑΝ	19,729	3.9%

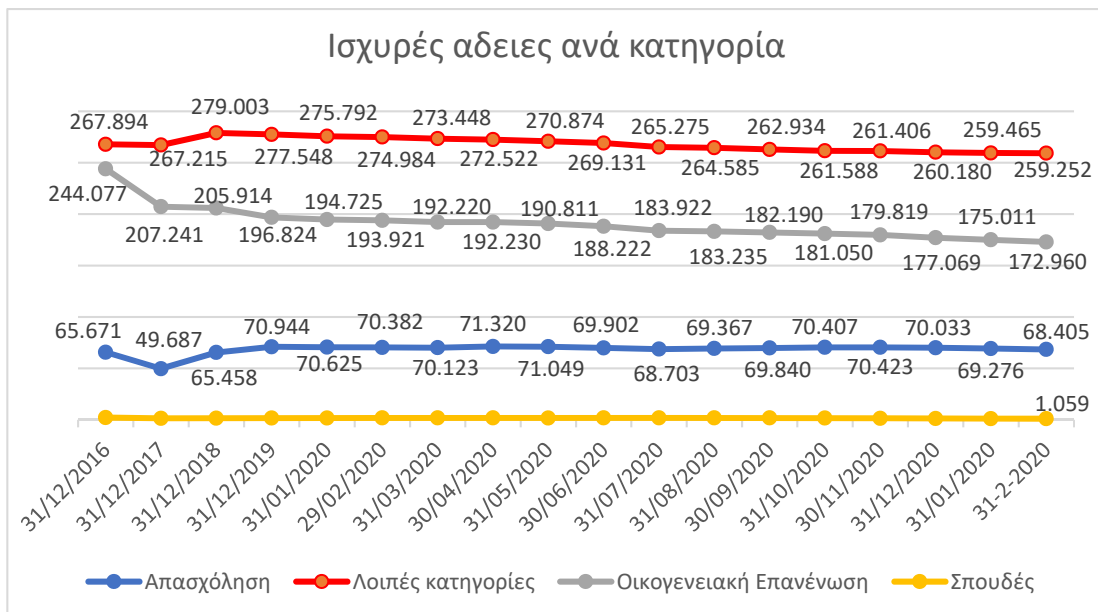
5	ΟΥΚΡΑΝΙΑ	16,739	3.3%
6	ΡΩΣΙΑ	13,987	2.8%
7	ΙΝΔΙΑ	12,204	2.4%
8	ΑΙΓΥΠΤΟΣ	10,938	2.2%
9	ΦΙΛΙΠΠΙΝΕΣ	8,999	1.8%
10	ΜΠΑΓΚΛΑΝΤΕΣ	8,755	1.7%

Στο τέλος Φεβρουαρίου του 2021 οι άδειες διαμονής σε ισχύ ανήλθαν στις 501.676. Όσον αφορά τον συνολικό αριθμό αδειών σε ισχύ στο τέλος κάθε μήνα, παρατηρείται μια σταθερά πτωτική τάση, η οποία σήμερα σε σχέση με το αντίστοιχο διάστημα του 2020, (γράφ. 1) είναι της τάξης του 7,2 %. Η πτώση αυτή οφείλεται κυρίως στα μέτρα για τον περιορισμό της εξάπλωσης της πανδημίας COVID-19.

Σημειώνεται ότι βασική χώρα προέλευσης των μεταναστών που διαμένουν με οποιονδήποτε τύπο άδειας στη χώρα μας (Πιν.2) είναι η Αλβανία και ακολουθούν με σαφώς μικρότερο ποσοστό οι μετανάστες από Κίνα.



Σύμφωνα δε με το γράφημα 2, πρώτη σε πλήθος αδειών είναι η κατηγορία "Λοιποί τύποι αδειών διαμονής". Δεύτερη είναι η κατηγορία αδειών που αφορούν στην "οικογενειακή επανένωση" με σταθερά όμως μειούμενο αριθμό αδειών και ποσοστό, ενώ μια σχετική ποσοστιαία αύξηση παρουσιάζουν μόνο οι άδειες που αφορούν στην κατηγορία "απασχόληση" από την αρχή του έτους 2020 (αν και κατά το τελευταίο διάστημα παρατηρείται μια μικρή πτώση και σε αυτήν την κατηγορία).



Στον πίνακα 3 αποτυπώνονται οι εκδοθείσες άδειες διαμονής κατά τη διάρκεια ενός μηνός (ροή/flow) των ετών 2020 και 2021 με διάκριση αρχικών χορηγήσεων και ανανεώσεων.

Σε σχέση με τον Φεβρουάριο του 2020, οπότε ακόμη δεν είχε πληγεί η χώρα μας από τις επιπτώσεις της πανδημίας του COVID-19, τον αντίστοιχο μήνα του 2021, παρουσιάζεται μια αισθητή μείωση των νέων χορηγήσεων (88,4%) καθώς και των ανανεώσεων (98,4 %).

Πιν.3

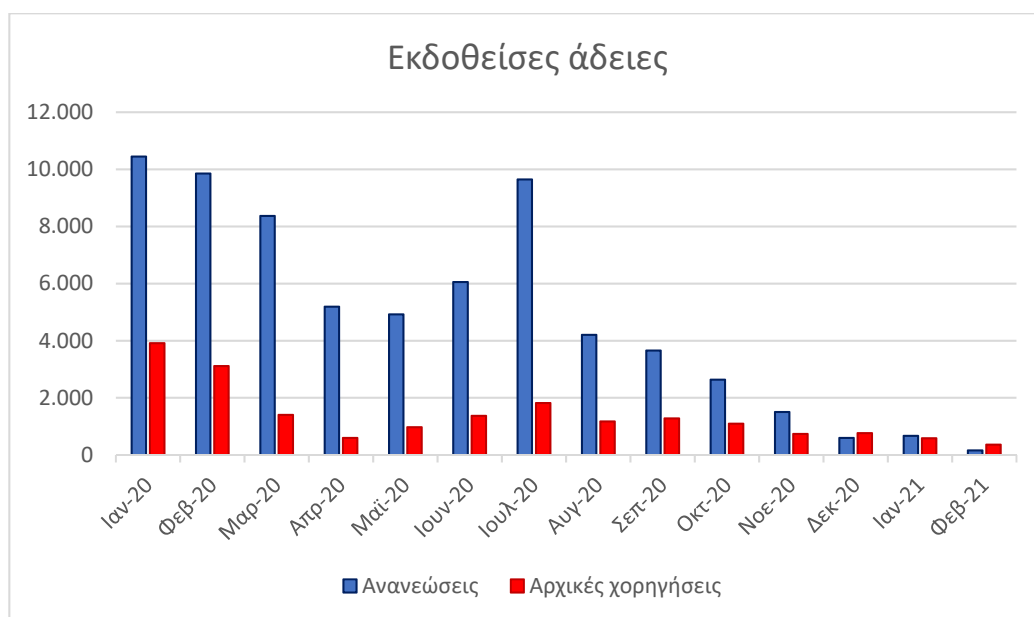
Αρχικές Χορηγήσεις ανά μήνα και κατηγορία Eurostat					
	Απασχόληση	Λοιπά	Οικ. Επανάμιση	Σπουδές	Σύνολο
31/1/20	332	1.293	2.152	138	3.915
28/2/20	360	1.076	1.577	101	3.114
31/3/20	80	851	437	35	1.403
30/4/20		598			598
31/5/20	9	912	35	13	969
30/6/20	132	827	369	43	1.371
31/7/20	179	956	644	38	1.817
31/8/20	89	501	536	49	1.175
30/9/20	94	619	521	47	1.281
31/10/20	75	537	426	59	1.097
30/11/20	30	382	272	53	737
31/12/20	20	394	306	46	766

<b>ΣΥΝΟΛΟ 2020</b>	<b>1.400</b>	<b>8.946</b>	<b>7.275</b>	<b>622</b>	<b>18.243</b>
31/1/21	14	376	163	33	586
28/2/21	2	292	62	5	361
<b>ΣΥΝΟΛΟ 2021</b>	<b>16</b>	<b>668</b>	<b>225</b>	<b>38</b>	<b>947</b>

<b>Ανανεώσεις ανά μήνα και κατηγορία Eurostat</b>					
	Απασχόληση	Λοιπά	Οικ. Επανεένωση	Σπουδές	Σύνολο
31/1/20	2.979	3.325	4.043	104	10.451
28/2/20	3.576	2.297	3.905	79	9.857
31/3/20	3.264	1.815	3.219	70	8.368
30/4/20	2.253	1.041	1.865	33	5.192
31/5/20	2.114	995	1.773	41	4.923
30/6/20	2.494	1.079	2.463	19	6.055
31/7/20	3.650	1.932	4.021	44	9.647
31/8/20	1.526	1.001	1.654	22	4.203
30/9/20	1.175	967	1.499	13	3.654
31/10/20	783	763	1.055	32	2.633
30/11/20	529	346	595	33	1.503
31/12/20	163	173	253	7	596
<b>ΣΥΝΟΛΟ 2020</b>	<b>24.506</b>	<b>15.734</b>	<b>26.345</b>	<b>497</b>	<b>67.082</b>
31/1/21	194	157	311	4	666
28/2/21	32	54	72		158
<b>ΣΥΝΟΛΟ 2021</b>	<b>226</b>	<b>211</b>	<b>383</b>	<b>4</b>	<b>824</b>

Ακολούθως, φαίνεται (Γραφ.3) ότι ο ρυθμός έκδοσης των αδειών διαμονής πέφτει αισθητά από τον Μάρτιο του 2020 και μετά, με μια μόνο εξαίρεση το μήνα Ιούλιο όπου εκδόθηκε σημαντικός αριθμός ανανεώσεων. Το 2020 οι κύριες χώρες προέλευσης των μεταναστών για τους οποίους εκδόθηκαν άδειες διαμονής ήταν η Αλβανία, η Κίνα και η Γεωργία (αρχικές χορηγήσεις). Τους πρώτους 2μήνες του 2021 ωστόσο φαίνεται ότι εκδόθηκαν κυρίως άδειες για Αλβανούς, Πακιστανούς και Γεωργιανούς.

### Γράφημα 3



### 3. Ομογενείς πολίτες και Ευρωπαίοι πολίτες<sup>ii</sup>

Ο πίνακας 4 παρουσιάζει την αποτύπωση του συνολικού αριθμού των ομογενών και Ευρωπαίων πολιτών που διαμένουν στη χώρα μας – βάσει στατιστικών στοιχείων που διατηρεί η αρμόδια αρχή, ήτοι η Ελληνική Αστυνομία - ο οποίος ανέρχεται σε 206.224 άτομα. Στον πίνακα αναλύονται οι κορυφαίες 10 υπηκοότητες Ευρωπαίων πολιτών με διάκριση ως προς το έγγραφο νομιμοποίησης της διαμονής τους. Οι Βούλγαροι είναι εκείνοι με το μεγαλύτερο ποσοστό διαμονής στην Ελλάδα και ακολουθούν οι Ρουμάνοι και οι Πολωνοί.

Πιν.4

ΚΑΤΗΓΟΡΙΑ	Υπηκοότητα	Είδος εγγράφου	Σύνολο
ΟΜΟΓΕΝΗΣ	ΑΛΒΑΝΙΚΗ	ΕΔΤΟ	<b>13.986</b>
ΟΜΟΓΕΝΗΣ	τ. ΕΣΣΔ	ΕΔΤΟ	<b>3.716</b>
ΟΜΟΓΕΝΗΣ	ΤΟΥΡΚΙΚΗ	ΕΔΤΟ	<b>2.803</b>
ΕΥΡΩΠΑΪΟΣ ΠΟΛΙΤΗΣ	ΒΟΥΛΓΑΡΙΚΗ	Βεβαίωση εγγραφής	<b>50.421</b>
		Πιστοποιητικό Μόνιμης Διαμονής	<b>17.519</b>
ΕΥΡΩΠΑΪΟΣ ΠΟΛΙΤΗΣ	ΓΑΛΛΙΚΗ	Βεβαίωση εγγραφής	<b>4.068</b>
		Πιστοποιητικό Μόνιμης Διαμονής	<b>763</b>
ΕΥΡΩΠΑΪΟΣ ΠΟΛΙΤΗΣ	ΓΕΡΜΑΝΙΚΗ	Βεβαίωση εγγραφής	<b>6.593</b>
		Πιστοποιητικό Μόνιμης Διαμονής	<b>2.361</b>
ΕΥΡΩΠΑΪΟΣ ΠΟΛΙΤΗΣ	ΙΣΠΑΝΙΚΗ	Βεβαίωση εγγραφής	<b>1.349</b>
		Πιστοποιητικό Μόνιμης Διαμονής	<b>198</b>
ΕΥΡΩΠΑΪΟΣ ΠΟΛΙΤΗΣ	ΙΤΑΛΙΚΗ	Βεβαίωση εγγραφής	<b>5.247</b>
		Πιστοποιητικό Μόνιμης Διαμονής	<b>1.374</b>
ΕΥΡΩΠΑΪΟΣ ΠΟΛΙΤΗΣ	ΚΥΠΡΙΑΚΗ	Βεβαίωση εγγραφής	<b>6.298</b>
		Πιστοποιητικό Μόνιμης Διαμονής	<b>2.978</b>

ΕΥΡΩΠΑΪΟΣ ΠΟΛΙΤΗΣ	ΟΛΛΑΝΔΙΚΗ	Βεβαίωση εγγραφής	<b>2.608</b>
		Πιστοποιητικό Μόνιμης Διαμονής	<b>872</b>
ΕΥΡΩΠΑΪΟΣ ΠΟΛΙΤΗΣ	ΠΟΛΩΝΙΚΗ	Βεβαίωση εγγραφής	<b>9.495</b>
		Πιστοποιητικό Μόνιμης Διαμονής	<b>4.020</b>
ΕΥΡΩΠΑΪΟΣ ΠΟΛΙΤΗΣ	ΡΟΥΜΑΝΙΚΗ	Βεβαίωση εγγραφής	<b>41.843</b>
		Πιστοποιητικό Μόνιμης Διαμονής	<b>11.244</b>
ΕΥΡΩΠΑΪΟΣ ΠΟΛΙΤΗΣ	ΣΟΥΗΔΙΚΗ	Βεβαίωση εγγραφής	<b>1.820</b>
		Πιστοποιητικό Μόνιμης Διαμονής	<b>299</b>
ΕΥΡΩΠΑΪΟΣ ΠΟΛΙΤΗΣ	ΛΟΙΠΟΙ	Βεβαίωση εγγραφής	<b>11.608</b>
		Πιστοποιητικό Μόνιμης Διαμονής	<b>2.223</b>
<b>ΣΥΝΟΛΟ</b>			<b>206.224</b>

- **Γ. Μόνιμη άδεια διαμονής επενδυτή (Αρ. 20, Ν. 4251/2014)**

Βασικά σημεία που διέπουν αυτόν τον ιδιαίτερου ενδιαφέροντος τύπο άδειας διαμονής είναι:

1. Με απόφαση του Γενικού Γραμματέα της Αποκεντρωμένης Διοίκησης, χορηγείται άδεια διαμονής για πέντε έτη, με δυνατότητα ανανέωσης, σε πολίτη τρίτης χώρας, που:

- (α) Έχει εισέλθει νομίμως στη χώρα με οποιαδήποτε θεώρηση εισόδου ή διαμένει νομίμως στη χώρα ακόμη και αν ο τίτλος διαμονής που κατέχει δεν επιτρέπει αλλαγή σκοπού,
- (β) Διαθέτει προσωπικά κατά πλήρη κυριότητα, νομή και κατοχή, ακίνητη περιουσία στην Ελλάδα,
- (γ) Διαθέτει κατά πλήρη κυριότητα, νομή και κατοχή ακίνητη περιουσία στην Ελλάδα,
- (δ) Έχει συνάψει τουλάχιστον δεκαετούς διάρκειας μίσθωση ξενοδοχειακών καταλυμάτων ή τουριστικών επιπλωμένων κατοικιών σε σύνθετα τουριστικά καταλύματα ή σύμβαση χρονομεριστικής μίσθωσης,
- (ε) Απέκτησε κατά πλήρη κυριότητα και νομή ως εξ αδιαθέτου ή από διαθήκη κληρονόμος ή συνεπεία γονικής παροχής, ακίνητη περιουσία αντικειμενικής αξίας διακόσιες πενήντα χιλιάδες (250.000) ευρώ, και είναι ενήλικος.

2. Η ελάχιστη αξία της ακίνητης περιουσίας κατά τον χρόνο κτήσης της, καθώς και το συνολικό συμβατικό μίσθωμα των μισθώσεων ξενοδοχειακών καταλυμάτων ή τουριστικών κατοικιών του παρόντος άρθρου, όπως προκύπτει από τις συμβολαιογραφικές πράξεις μεταβίβασης και, σε περίπτωση που τελούν υπό αίρεση της καταβολής πιστούμενου τιμήματος, από τις αντίστοιχες νόμιμα μεταγεγραμμένες συμβολαιογραφικές πράξεις εξόφλησης και άρσης διαλυτικής αίρεσης, ή τις συμβάσεις μίσθωσης, αντίστοιχα, καθορίζεται σε διακόσιες πενήντα χιλιάδες (250.000) ευρώ και πρέπει να έχει καταβληθεί ολοσχερώς πριν την υποβολή του αιτήματος για τη χορήγηση της μόνιμης άδειας διαμονής επενδυτή.

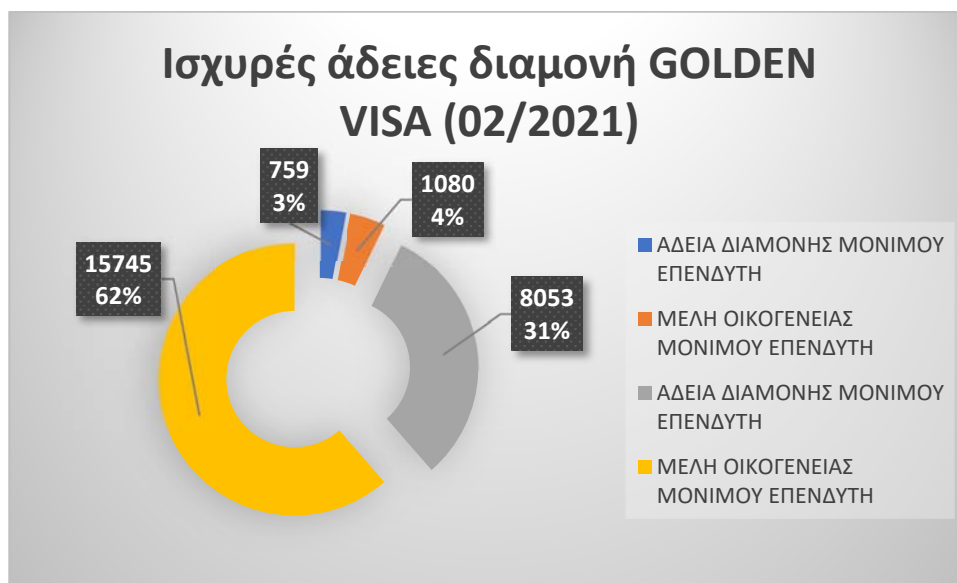
3. Στους πολίτες τρίτων χωρών, κατόχους ακινήτων παρέχεται δυνατότητα εκμίσθωσης αυτών.

4. Ο επενδυτής μπορεί να συνοδεύεται και από τα μέλη της οικογένειας του στα οποία χορηγείται, ύστερα από αίτηση τους, ατομική άδεια διαμονής που λήγει ταυτόχρονα με την άδεια διαμονής του συντηρούντος.

5. Η ως άνω άδεια μπορεί να ανανεώνεται για ισόχρονη διάρκεια, κάθε φορά, εφόσον η ακίνητη περιουσία παραμένει στην κυριότητα και νομή του πολίτη τρίτης χώρας ή παραμένουν σε ισχύ οι συμβάσεις της παραγράφου 1 της παρούσας και πληρούνται οι λοιπές, προβλεπόμενες από το νόμο προϋποθέσεις. Διαστήματα απουσίας από τη χώρα δεν αποτελούν παρακωλυτικό λόγο για την ανανέωση της άδειας διαμονής.

Μέχρι σήμερα ο συνολικός αριθμός των ισχυρών αδειών διαμονής μόνιμου επενδυτή καθώς και των μελών οικογένειάς του, είτε αφορούν αρχικές χορηγήσεις, είτε ανανεώσεις, ανέρχεται σε 23.798, όπως αναλύεται στο Γράφημα 4.

Γραφ.4  
Ισχυρές άδειες Golden Visa



Ο πίνακας 5 παρουσιάζει τις εκδοθείσες άδειες διαμονής κατά τη διάρκεια ενός μηνός (ροή/flow) των ετών 2020 και 2021 με διάκριση αρχικών χορηγήσεων και ανανεώσεων, για τους επενδυτές. Σημειώνεται ότι η κύρια χώρα προέλευσης των επενδυτών στη χώρα μας είναι οι Κινέζοι, σε ποσοστό 73,5% και ακολουθούν κατά πολύ μικρότερα μεγέθη οι Τούρκοι (6,6%) και οι Ρώσοι (4,1%).

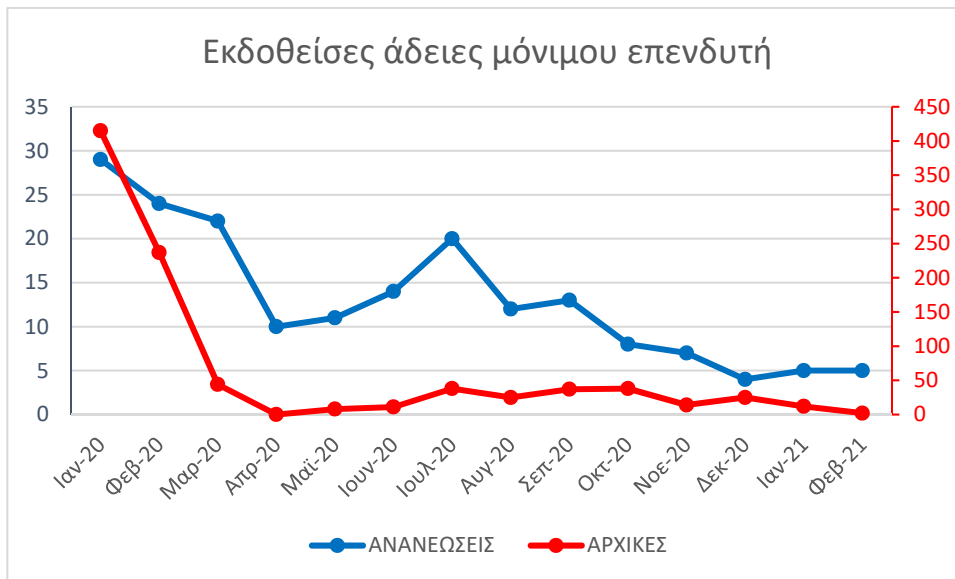
Πίν.5

ΑΔΕΙΑ ΔΙΑΜΟΝΗΣ ΜΟΝΙΜΟΥ ΕΠΕΝΔΥΤΗ (Ν. 4251/14)			
	ΑΡΧΙΚΕΣ	ΑΝΑΝΕΩΣΕΙΣ	ΣΥΝΟΛΟ
31/1/2020	415	29	444
28/2/2020	237	24	261
31/3/2020	44	22	66
30/4/2020	0	10	10
31/5/2020	8	11	25

30/6/2020	11	14	24
31/7/2020	38	20	58
31/8/2020	25	12	37
30/9/2020	37	13	50
31/10/2020	38	8	46
30/11/2020	14	7	21
31/12/2020	25	4	29
<b>ΣΥΝΟΛΟ 2020</b>	<b>892</b>	<b>174</b>	<b>1.066</b>
31/1/2021	12	5	17
28/2/2021	2	5	7
<b>ΣΥΝΟΛΟ 2021</b>	<b>14</b>	<b>10</b>	<b>24</b>

Από το Γράφ. 5 διακρίνουμε ότι το 2020 αν και υπήρξε αυξημένος αριθμός σε νέες χορηγήσεις επενδυτών στην αρχή του έτους, με την έξαρση της πανδημίας του COVID-19, επήλθε απότομη πτώση και η τάση αυτή παραμένει μέχρι και σήμερα, τόσο στις αρχικές χορηγήσεις, όσο και στις ανανεώσεις αδειών διαμονής, με μια εξαίρεση για το μήνα Ιούλιο, ως προς τις ανανεώσεις.

Γράφημα 5



- **Δ. Εκκρεμή αιτήματα Αδειών Διαμονής**

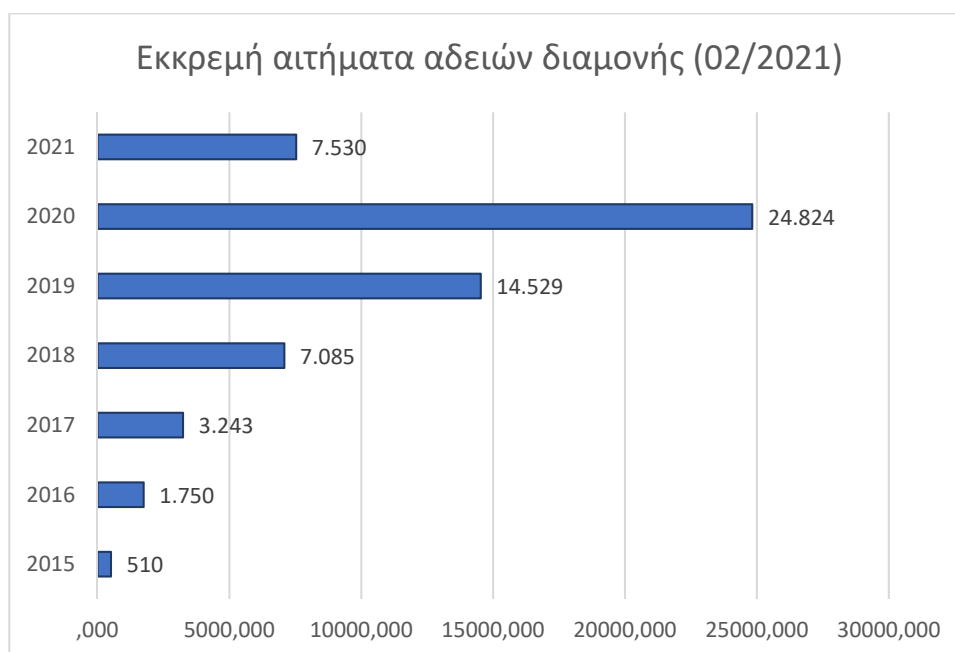
Αναφορικά με τα συνολικά εκκρεμή αιτήματα για τη χορήγηση ή ανανέωση άδειας διαμονής, φαίνεται ότι σημειώνεται μείωση σε σχέση με τον προηγούμενο μήνα, της τάξης του 5% (Πιν.6) . Οι περισσότερες εκκρεμότητες όπως αποτυπώνονται ανά μήνα, φαίνονται εντός του 2020 (Γραφ.6). Ωστόσο σημειώνεται ότι οι εκκρεμότητες παρουσιάζονται σωρευτικά ως αποτύπωση της εικόνας όλων των ετών.



Πιν.6

2020-2021	Συνολικά εκκρεμή αιτήματα	Συνολική Μεταβολή
Οκτ 2020	83.076	
Νοε 2020	76.254	-8,2%
Δεκ 2020	67.648	-11,3%
Ιαν 2021	64.427	-4,8%
Φεβρ. 2021	61.229	-5%

Γραφ.6



Η πλειονότητα των εκκρεμών αιτημάτων αφορούν στην κατηγορία αδειών διαμονής «Οικογενειακής Επανάμνησης», ενώ ακολουθεί η κατηγορία «Λοιπά» (Πιν.7). Επίσης, οι περισσότερες εκκρεμότητες προέρχονται από την Αποκεντρωμένη Διοίκηση Αττικής και ακολουθούν οι Α.Δ. Μακεδονίας-Θράκης και Πελοποννήσου, Δυτ Ελλάδας και Ιονίου (Πιν.8) καθώς καλύπτουν γεωγραφικά τις περιοχές με την μεγαλύτερη συγκέντρωση αλλοδαπού πληθυσμού.

Πιν.7

Έτος κατάθεσης	Απασχόληση	Λοιπά	Οικογενειακή επανάμνηση	Σπουδές	ΣΥΝΟΛΟ
2011	194	194	200	8	596
2012	195	150	235	14	594
2013	85	111	111	15	322
2014	18	139	77	12	246
2015	28	244	234	4	510

<b>2016</b>	30	817	886	17	<b>1.750</b>
<b>2017</b>	166	1583	1458	36	<b>3.243</b>
<b>2018</b>	585	3954	2499	47	<b>7085</b>
<b>2019</b>	2537	6038	5843	111	<b>14529</b>
<b>2020</b>	6245	7420	10936	223	<b>24.824</b>
<b>2021</b>	1697	2544	3182	107	<b>7.530</b>
<b>ΣΥΝΟΛΟ</b>	<b>11.780</b>	<b>23.194</b>	<b>25.661</b>	<b>594</b>	<b>61.229</b>

Πιν.8

ΑΠΟΚ. ΔΙΟΙΚΗΣΗ	2011	2012	2013	2014	2015	2016	2017	2018	2019	2020	2021	Σύνολο
ΑΙΓΑΙΟΥ	2	5	1	2	6	8	39	31	107	765	497	<b>1.463</b>
ΑΤΤΙΚΗΣ	434	514	283	203	437	1628	2905	6277	11856	14661	2482	<b>41.860</b>
ΗΠΕΙΡΟΥ – ΔΥΤΙΚΗΣ ΜΑΚΕΔΟΝΙΑΣ	53	16	5	6	2	8	15	22	118	678	3889	<b>1.312</b>
ΘΕΣΣΑΛΙΑΣ – ΣΤΕΡΕΑΣ ΕΛΛΑΔΑΣ	52	24	9	17	28	46	98	326	716	2071	973	<b>4.360</b>
ΚΡΗΤΗΣ	1	1				1	2	5	230	793	285	<b>1.318</b>
ΜΑΚΕΔΟΝΙΑΣ – ΘΡΑΚΗΣ	52	24	17	12	20	17	48	130	750	3085	1406	<b>5.561</b>
ΠΕΛ/ΝΗΣΟΥ, ΔΥΤΙΚΗΣ ΕΛΛΑΔΑΣ & ΙΟΝΙΟΥ	2	10	7	6	17	42	136	294	752	2771	1498	<b>5.535</b>

Αναφορικά με τις αιτήσεις αδειών διαμονής επενδυτών, φαίνεται ότι οι μεγαλύτερες εκκρεμότητες προέρχονται διαχρονικά στις αρχικές χορηγήσεις, με τις περισσότερες εκκρεμότητες να εμφανίζονται το 2020 (Πιν.9). Οι περισσότερες εκκρεμότητες ως προς τις Golden Visa είναι για τους επενδυτές από Κίνα (71,7%) ενώ ακολουθούν οι επενδυτές από Ρωσία (5,9 %) και Λίβανο (3,6%).

Πιν.9

Κατηγορία	2017	2018	2019	2020	2021	ΣΥΝΟΛΟ
Χορήγηση	26	129	525	1.456	346	2.482
ΜΕΛΗ ΟΙΚΟΓΕΝΕΙΑΣ ΠΟΛΙΤΗ ΤΡΙΤΗΣ ΧΩΡΑΣ (N4251/14)	18	93	365	721	158	1.355
ΑΔΕΙΑ ΔΙΑΜΟΝΗΣ ΜΟΝΙΜΟΥ ΕΠΕΝΔΥΤΗ	8	36	160	735	188	1.127

(N4251/14)						
Ανανέωση/ επανεκδόση	0	1	46	253	73	373
ΜΕΛΗ ΟΙΚΟΓΕΝΕΙΑΣ ΠΟΛΙΤΗ ΤΡΙΤΗΣ ΧΩΡΑΣ (N4251/14)	0	1	33	182	53	269
ΑΔΕΙΑ ΔΙΑΜΟΝΗΣ ΜΟΝΙΜΟΥ ΕΠΕΝΔΥΤΗ (N4251/14)	0	0	13	71	20	104

#### Σημείωση:

iΟι άδειες διαμονής πολιτών τρίτων χωρών, σε εφαρμογή του Ευρωπαϊκού Κανονισμού 862/2007 για παροχή στατιστικών, χωρίζονται στις εξής κατηγορίες:

#### I. Απασχόληση

#### II. Λοιποί τύποι αδειών διαμονής

#### III. Οικογενειακή επανένωση

#### IV. Σπουδές

I. Στην κατηγορία «Απασχόληση» περιλαμβάνονται οι άδειες διαμονής για μισθωτή/εξαρτημένη εργασία, ενδοεταιρική μετάθεση, εξειδικευμένη απασχόληση («Μπλε Κάρτα της ΕΕ), επενδυτική δραστηριότητα (άρθρο 16), καθώς και άδειες διαμονής ειδικού σκοπού για στελέχη που απασχολούνται σε εταιρείες που διέπονται από ειδική νομοθεσία, πνευματικούς δημιουργούς, ανταποκριτές ξένου τύπου, κá.

II. Στην κατηγορία «Λοιποί» τύποι αδειών διαμονής περιλαμβάνονται διάφοροι τύποι αδειών μεταξύ των οποίων η μόνιμη άδεια διαμονής επενδυτή (golden visa), σύμφωνα με το αρ. 20B του Ν. 4251/2014, καθώς και τα οικονομικά ανεξάρτητα άτομα (άρθρο 20 Α). Επίσης, στην κατηγορία αυτή περιλαμβάνονται, τα μακρόχρονα καθεστώτα διαμονής, όπως είναι οι άδειες διαμονής για τη δεύτερη γενιά και τους επί μακρόν διαμένοντες, καθώς και οι άδειες διαμονής που αφορούν ευάλωτες ομάδες πολιτών τρίτων χωρών (ανθρωπιστικοί λόγοι), καθώς και οι εξαιρετικοί λόγοι.

III. Στην κατηγορία «Οικογενειακή Επανένωση» εντάσσονται οι άδειες διαμονής των μελών οικογένειας του βασικού κατόχου του εκάστοτε τύπου άδειας, για τον οποίο επιτρέπεται η οικογενειακή επανένωση . Σε αυτήν την κατηγορία, εντάσσονται και οι άδειες διαμονής που αφορούν τα μέλη οικογένειας των επενδυτών (άρθρα 16 και 20 Β του ν.4251/14), καθώς και τα μέλη οικογένειας Έλληνα ή πολίτη ΕΕ.

IV. Τέλος, στην κατηγορία «Σπουδές» εντάσσονται οι άδειες διαμονής των πολιτών τρίτων χωρών που έρχονται στη χώρα για λόγους σπουδών σε δημόσια ιδρύματα τριτοβάθμιας εκπαίδευσης, επαγγελματικής κατάρτισης, υπότροφοι, κá.

ii Οι πολίτες της Ένωσης, κατ' εφαρμογή του πδ106/2017 που ενσωματώνει την Οδηγία 2004/38/ΕΚ, μετά από 3 μήνες διαμονής στη χώρα μπορούν οικειοθελώς να εμφανιστούν στις αστυνομικές αρχές

---

του τόπου κατοικίας τους για καταγραφή, οπότε και τους χορηγείται Βεβαίωση Εγγραφής. Μετά από 5 χρόνια διαμονής, έχουν δικαίωμα μόνιμης διαμονής οπότε τους χορηγείται Πιστοποιητικό Μόνιμης Διαμονής.