



- Η σταθεροποίηση του χαμηλού ρυθμού αφίξεων ( -89% μείωση στις αφίξεις στα νησιά τον Φεβρουάριο του 2021 σε σχέση με τον Φεβρουάριο του 2020) ενισχύει την ολοένα και μεγαλύτερη αποσυμφόρηση των νησιών αλλά και των δομών της ενδοχώρας.
- Τον Φεβρουάριο του 2020 ζούσαν στα νησιά του Αιγαίου 42.414 αιτούντες άσυλο και αναγνωρισμένοι πρόσφυγες ενώ πλέον ζουν 15.220. Αντίστοιχα, σε όλη τη χώρα, το εθνικό σύστημα υποδοχής φιλοξενούσε τον Φεβρουάριο του 2020 93.563 αιτούντες άσυλο και πρόσφυγες, ενώ πλέον ζουν 62.293 (μείωση 31%).
- Για ακόμα ένα μήνα συνεχίστηκε το θετικό ισοζύγιο αφίξεων-αποχωρήσεων καθώς έφτασαν στη χώρα 399 άτομα ενώ αναχώρησαν 1.137. Οι εκκρεμείς αποφάσεις Α και Β βαθμού αριθμούν τις 74.934 σε σχέση με τις 138.462 τον Φεβρουάριο του 2020 (μείωση 46%).
- Οι συνολικοί εγγεγραμμένοι του προγράμματος “Helios” ανέρχονται στις 28.097, ενώ τα νέα μισθωτήρια που υπογράφηκαν τον Φεβρουάριο του 2021 ανέρχονται στα 924.

### Αποσυμφόρηση

Τον Φεβρουάριο του 2021 στα Κ.Υ.Τ. των νησιών διέμεναν 12.524 αιτούντες άσυλο μειωμένοι κατά -67% σε σχέση με τον Φεβρουάριο του 2020 όπου στα 5 Κ.Υ.Τ ζούσαν 38.399 άτομα. Αντίστοιχη είναι η μείωση στον συνολικό αριθμό των αιτούντων ασύλου που ζούσαν στα νησιά και έμεναν και σε άλλες δομές φιλοξενίας όπως διαμερίσματα του Προγράμματος “Estia”. Τον Φεβρουάριο του 2021 ζουν συνολικά στα νησιά 15.220 όταν το 2020 ήταν 42.414( μείωση -64%)

	ΑΦΙΞΕΙΣ				ΣΥΝΟΛΙΚΑ ΔΙΑΜΕΝΟΝΤΕΣ		
	ΦΕΒ' 20	ΦΕΒ'21	Δ%		ΦΕΒ'20	ΦΕΒ'21	Δ%
<u>ΛΕΣΒΟΣ</u>	521	263	-50%		21.894	8.835	-60%
<u>ΧΙΟΣ</u>	306	0	-100%		5.811	2.001	-66%
<u>ΣΑΜΟΣ</u>	454	0	-100%		7.943	3.345	-57%
<u>ΛΕΡΟΣ</u>	35	0	-100%		2.592	397	-85%
<u>ΚΩΣ</u>	209	0	-100%		3.987	509	-87%

### ΑΠΟΦΑΣΕΙΣ ΙΑΝ 2021 Α' & Β' ΒΑΘΜΟΥ ΑΣΥΛΟΥ



-40% σε σχέση με τον  
ΦΕΒ 2020  
5.251 αποφάσεις

### ΕΚΚΡΕΜΕΙΣ ΑΠΟΦΑΣΕΙΣ Α' ΒΑΘΜΟΥ ΙΑΝ 2021



-46% σε σχέση με τον  
ΦΕΒ 2020  
74.934 εκκρ.  
αποφάσεις

## ΑΝΑΛΥΤΙΚΑ ΣΤΟΙΧΕΙΑ

### I. Ροές αφίξεων

ΜΗΝΑΣ/ΚΥΤ	ΚΩ	ΛΕΣΒΟΥ	ΣΑΜΟΥ	ΧΙΟΥ	ΛΕΡΟΥ	ΛΟΙΠΑ ΝΗΣΙΑ	ΦΥΛΑΚΙΟ	ΑΘΡΟΙΣΜΑ
Φεβ-20	209	521	454	306	35	490	752	2.767
Μαρ-20	262	854	178	336	0	640	311	2.581
Απρ-20	0	39	0	0	0	0	37	76
Μάι-20	0	227	0	0	0	1	56	284
Ιουν-20	0	245	0	0	0	22	186	453
Ιουλ-20	0	285	8	0	0	23	247	563
Αυγ-20	21	173	31	48	0	173	614	1.060
Σεπ-20	3	59	0	25	0	2	703	792
Οκτ-20	6	51	0	23	0	83	1.030	1.193
Νοε-20	31	108	24	29	0	67	689	948
Δεκ-20	5	192	0	37	0	3	181	418
Ιαν-21	22	140	0	26	0	0	104	292
<b>Φεβ-21</b>	<b>0</b>	<b>263</b>	<b>0</b>	<b>0</b>	<b>0</b>	<b>0</b>	<b>136</b>	<b>399</b>
<b>ΣΥΝΟΛΟ</b>	<b>559</b>	<b>3.157</b>	<b>695</b>	<b>830</b>	<b>35</b>	<b>1.504</b>	<b>5.046</b>	<b>11.826</b>

Στη σύγκριση Year-to-Date Φεβρουαρίου 2020 και 2021, οι ροές για το 2021 παρουσιάζονται μειωμένες κατά 89%.

	Ροές	ΔΙΑΦΟΡΑ
Φεβ-20	6.480	
Φεβ-21	691	-89%

### II. Μεταφορές στην ενδοχώρα

ΚΥΤ	ΚΥΤ ΚΩ	ΚΥΤ ΛΕΣΒΟΥ	ΚΥΤ ΣΑΜΟΥ	ΚΥΤ ΧΙΟΥ	ΚΥΤ ΛΕΡΟΥ	ΛΟΙΠΑ ΝΗΣΙΑ	ΣΥΝΟΛΟ
Φεβ-20	294	1.307	203	291	525	97	2.717
Μαρ-20	535	1.806	490	610	596	345	4.382
Απρ-20	139	755	119	215	179	180	1.587
Μάι-20	96	1.359	343	231	79	11	2.119
Ιουν-20	207	2.370	186	261	268	77	3.369
Ιουλ-20	235	2.451	673	458	452	161	4.430
Αυγ-20	202	1.811	215	284	291	225	3.028
Σεπ-20	255	1.279	515	615	353	130	3.147
Οκτ-20	183	1.841	399	472	363	141	3.399
Νοε-20	54	324	345	210	110	32	1.075
Δεκ-20	54	128	182	42	166	38	610
Ιαν-21	9	328	90	22	101	28	578
<b>Φεβ-21</b>	<b>98</b>	<b>106</b>	<b>134</b>	<b>598</b>	<b>63</b>	<b>9</b>	<b>1.008</b>
<b>Άθροισμα</b>	<b>2.361</b>	<b>15.865</b>	<b>3.894</b>	<b>4.305</b>	<b>3.546</b>	<b>1.474</b>	<b>31.449</b>

Στη σύγκριση Year-to-Date Φεβρουαρίου 2020 και 2021, οι μεταφορές για το 2021 παρουσιάζονται μειωμένες κατά 76%.

	μεταφορές	ΔΙΑΦΟΡΑ
Φεβ-20	6.471	
Φεβ-21	1.586	-75,49%

### III. Διαμένοντες στα νησιά

Στις 28/2/2021 υπήρχαν 12.724 διαμένοντες στα Κ.Υ.Τ. των νησιών, έναντι 13.553 στις 31/1/2021 (μείωση 6%).

Διαμένοντες	ΚΥΤ					
	ΚΩ	ΛΕΣΒΟΥ	ΣΑΜΟΥ	ΧΙΟΥ	ΛΕΡΟΥ	ΣΥΝΟΛΟ*
1/1/2020	3.791	18.698	7.764	5.785	2.496	38.534
31/1/2020	3.849	19.419	7.243	5.233	2.376	38.120
29/2/2020	3.343	19.584	7.622	5.512	2.338	38.399
31/3/2020	2.838	18.966	7.154	5.313	2.116	36.387
30/4/2020	2.395	18.365	6.850	5.036	1.898	34.544
31/5/2020	2.172	17.169	6.455	4.777	1.674	32.247
30/6/2020	1.765	15.358	6.303	4.575	1.411	29.412
31/7/2020	1.603	13.903	5.193	4.236	1.197	26.132
31/8/2020	1.449	12.714	4.912	3.730	1.064	23.869
30/9/2020	1.052	8.554	4.404	3.338	971	18.319
31/10/2020	759	7.304	4.229	2.819	696	15.807
30/11/2020	558	7.257	3.760	2.481	637	14.693
31/12/2020	483	7.172	3.547	2.396	667	14.265
31/1/2021	447	6.762	3.337	2.377	630	13.553
28/2/2021	219	6.979	3.435	1.694	397	12.724
Διαφορά από 1/1/20	-94,2%	-62,7%	-55,8%	-70,7%	-84,1%	-67,0%

\* Συμπεριλαμβάνονται και τα λοιπά νησιά.

Σε σχέση με την αντίστοιχη ημερομηνία του 2020 (29/2/2020), οι διαμένοντες στα ΚΥΤ των νησιών ήταν, για το Φεβρουάριο του 2021, μειωμένοι κατά 67%.

Διαμένοντες	ΚΥΤ					
	ΚΩ	ΛΕΣΒΟΣ	ΣΑΜΟΣ	ΧΙΟΣ	ΛΕΡΟΣ	ΣΥΝΟΛΟ*
29/2/2020	3.343	19.584	7.622	5.512	2.338	38.399
28/2/2021	219	6.979	3.435	1.694	397	12.724
** Διαφορά %						-67%

\* Συμπεριλαμβάνονται και τα λοιπά νησιά.

\*\* Υπολογίζεται η διαφορά του ΣΥΝΟΛΟΥ με την αντίστοιχη ημερομηνία του 2020

Συνεχίστηκε περαιτέρω η μείωση όλων των διαμενόντων στα νησιά. Συγκεκριμένα, η συνολική μείωση από 1/1/2020 ως 28/2/2021 ήταν της τάξης του -63,8%.

ΣΥΝΟΛΙΚΑ ΔΙΑΜΕΝΟΝΤΕΣ	ΚΩΣ	ΛΕΣΒΟΣ	ΣΑΜΟΣ	ΧΙΟΣ	ΛΕΡΟΣ	ΣΥΝΟΛΟ ΝΗΣΙΩΝ*
1/1/2020	4.146	20.868	8.063	6.081	2.754	42.007
31/1/2020	4.317	21.622	7.572	5.553	2.654	41.816

29/2/2020	3.987	21.894	7.943	5.811	2.592	42.414
31/3/2020	3.472	21.147	7.505	5.593	2.330	40.139
30/4/2020	3.033	20.532	7.195	5.333	2.095	38.284
31/5/2020	2.813	19.298	6.794	5.080	1.874	35.962
30/6/2020	2.422	17.425	6.641	4.871	1.589	33.066
31/7/2020	2.227	15.855	5.513	4.529	1.354	29.579
31/8/2020	2.069	14.802	5.218	4.025	1.241	27.576
30/9/2020	1.664	10.422	4.693	3.572	1.072	21.564
31/10/2020	1.351	9.058	4.495	3.088	803	18.872
30/11/2020	1.093	8.904	3.892	2.759	696	17.424
31/12/2020	863	9.189	3.556	2.693	667	17.005
31/1/2021	788	8.764	3.347	2.669	630	16.231
28/2/2021	509	8.835	3.445	2.001	397	15.220
Διαφορά από 1/1/20	-87,7%	-57,7%	-57,3%	-67,1%	-85,6%	-63,8%

\* Συμπεριλαμβάνονται και τα λοιπά νησιά.

Σε σχέση με την αντίστοιχη ημερομηνία του 2020 (29/2/2020), οι διαμείνοντες στα νησιά ήταν, για το Φεβρουάριο του 2021, μειωμένοι κατά 64%.

ΣΥΝΟΛΙΚΑ ΔΙΑΜΕΝΟΝΤΕΣ	ΚΩΣ	ΛΕΣΒΟΣ	ΣΑΜΟΣ	ΧΙΟΣ	ΛΕΡΟΣ	ΣΥΝΟΛΟ*
29/2/2020	3.987	21.894	7.943	5.811	2.592	42.414
28/2/2021	509	8.835	3.445	2.001	397	15.220
**Διαφορά %						-64%

\* Συμπεριλαμβάνονται και τα λοιπά νησιά.

\*\* Υπολογίζεται η διαφορά του ΣΥΝΟΛΟΥ με την αντίστοιχη ημερομηνία του 2020

#### IV. Επιστροφές - Αποχωρήσεις

Τον Φεβρουάριο του 2021 οι αποχωρήσεις από την Ελλάδα προς τρίτες χώρες εκτός της Ε.Ε., καθώς και προς χώρες μέλη της Ευρωπαϊκής Ένωσης είναι οι εξής:

- 220 αναγκαστικές απελάσεις και επιστροφές υπηκόων τρίτων χωρών, βάσει συμφωνιών της Ευρωπαϊκής Ένωσης, αλλά και διμερών συμφωνιών της χώρας μας.
- Επιστροφές στο πλαίσιο της κοινής δήλωσης ΕΕ - Τουρκίας δεν έχουν πραγματοποιηθεί από τον Μάρτιο του 2020 λόγω του Covid -19. Να σημειωθεί ότι οι Ελληνικές αρχές ζήτησαν από τις Τουρκικές να επαναλάβουν τις επιστροφές βάσει της Κοινής Δήλωσης ΕΕ-Τουρκίας.
- 363 εθελούσιες αναχωρήσεις μέσω ΔΟΜ.
- 45 οικειοθελείς αναχωρήσεις μεταναστών από τη χώρα μας προς τις χώρες καταγωγής τους.
- 4 μεταφορές προς κράτη-μέλη της Ευρωπαϊκής Ένωσης στο πλαίσιο του Κανονισμού του Δουβλίνου.
- 6 ανήλικα αναχώρησαν με το πρόγραμμα μετεγκατάστασης ασυνόδευτων ανηλίκων από την Ελλάδα για τη Γερμανία.
- 59 άτομα αιτούντες διεθνούς προστασίας αναχώρησαν για τη Γαλλία στο πλαίσιο εθελοντικού προγράμματος μετεγκατάστασης.
- 440 αναγνωρισμένοι πρόσφυγες μεταφέρθηκαν στη Γερμανία στο πλαίσιο προγράμματος μετεγκατάστασης που υλοποιείται σε συνεργασία με τον Διεθνή Οργανισμό Μετανάστευσης, υπό τη χρηματοδότηση της Ευρωπαϊκής Επιτροπής.

Συνολικά, τον Φεβρουάριο αποχώρησαν από την χώρα **1.137** άτομα, ενώ έφτασαν **399**.

	Αναγκαστικές	Οικειοθελείς	ΔΟΜ	ΑΑ	Δουβλίνο	Μετεγκατάσταση Γαλλία	Αναγνωρισμένοι	ΣΥΝΟΛΟ
Ιαν-21	234	55	185	13	27			514
Φεβ-21	220	45	363	6	4	59	440	1.137

#### V. Κατανομή Διαμενόντων Αιτούντων Άσυλο ανά Περιφέρεια

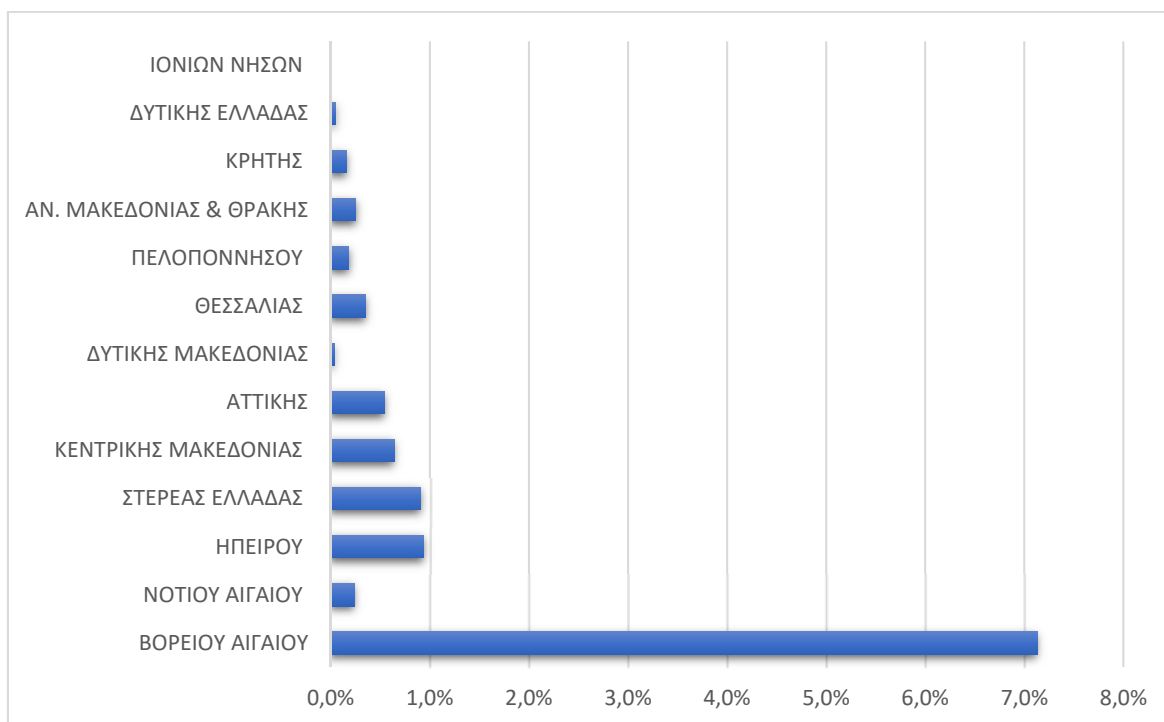
Στόχος της Κυβέρνησης είναι η ίση και δίκαιη κατανομή (1%) των αιτούντων άσυλο σε όλες τις Περιφέρειες της χώρας, με εξαίρεση τα σημεία πρώτης υποδοχής. Υπήρξε γενική μείωση στις περισσότερες περιφέρειες. Επισημαίνεται ότι η μείωση σε ολόκληρη τη χώρα σε σχέση με την 31/12/2019 (σύνολο 92.838) ήταν 30.545 άτομα συνολικά (μείωση 33%). Ακολουθεί η καταγραφή της κατανομής στις 28/2/2021.

ΠΕΡΙΦΕΡΕΙΕΣ	Διαμένοντες	Ποσοστό επί του Πληθυσμού
ΒΟΡΕΙΟΥ ΑΙΓΑΙΟΥ	14.211	7,1%
ΝΟΤΙΟΥ ΑΙΓΑΙΟΥ	736	0,2%
ΗΠΕΙΡΟΥ	3.154	0,9%
ΣΤΕΡΕΑΣ ΕΛΛΑΔΑΣ	4.975	0,9%
ΚΕΝΤΡΙΚΗΣ ΜΑΚΕΔΟΝΙΑΣ	12.002	0,6%
ΑΤΤΙΚΗΣ	20.703	0,5%
ΔΥΤΙΚΗΣ ΜΑΚΕΔΟΝΙΑΣ	100	0,0%
ΘΕΣΣΑΛΙΑΣ	2.556	0,3%
ΠΕΛΟΠΟΝΝΗΣΟΥ	1.045	0,2%
ΑΝ. ΜΑΚΕΔΟΝΙΑΣ & ΘΡΑΚΗΣ	1.518	0,2%
ΚΡΗΤΗΣ	973	0,2%
ΔΥΤΙΚΗΣ ΕΛΛΑΔΑΣ	320	0,0%
ΙΟΝΙΩΝ ΝΗΣΩΝ	0	0,0%
ΣΥΝΟΛΟ ΔΙΑΜΕΝΟΝΤΩΝ	62.293	

Πιο αναλυτικά, η κατανομή μεταναστών εντός των περιφερειών στις 28/2 είχε την ακόλουθη εικόνα:

	ΔΟΜΕΣ	ΕΣΤΙΑ	ΞΕΝΟΔΟΧΕΙΑ	ΚΥΤ*	ΣΥΝΟΛΟ
ΒΟΡΕΙΟΥ ΑΙΓΑΙΟΥ	1.016	1.087	0	12.108	14.211
ΝΟΤΙΟΥ ΑΙΓΑΙΟΥ	0	58	0	678	736
ΗΠΕΙΡΟΥ	2.046	1.108	0	0	3154
ΣΤΕΡΕΑΣ ΕΛΛΑΔΑΣ	4.570	405	0	0	4975
ΚΕΝΤΡΙΚΗΣ ΜΑΚΕΔΟΝΙΑΣ	7.871	4.131	0	0	12002
ΑΤΤΙΚΗΣ	9.030	11.673	0	0	20703
ΔΥΤΙΚΗΣ ΜΑΚΕΔΟΝΙΑΣ	100	0	0	0	100
ΘΕΣΣΑΛΙΑΣ	1.516	1.040	0	0	2556
ΠΕΛΟΠΟΝΝΗΣΟΥ	715	330	0	0	1045
ΑΝ. ΜΑΚΕΔΟΝΙΑΣ & ΘΡΑΚΗΣ	1.328	0	0	190	1518
ΚΡΗΤΗΣ	0	973	0	0	973
ΔΥΤΙΚΗΣ ΕΛΛΑΔΑΣ	320	0	0	0	320
ΙΟΝΙΩΝ ΝΗΣΩΝ	0	0	0	0	0
ΣΥΝΟΛΟ	28.512	20.805	0	12.976	62.293

\*Συμπεριλαμβάνονται νησιά και Έβρος



Η εξέλιξη του συνόλου των διαμενόντων για το 2020/1 έχει την εξής εικόνα:

	ΔΙΑΜΕΝΟΝΤΕΣ ΣΥΝΟΛΟ	ΔΙΑΦΟΡΑ %	ΔΟΜΕΣ	ΕΣΤΙΑ	ΞΕΝΟΔΟΧΕΙΑ	ΚΥΤ*
Δεκ-19	92.838		24.662	21.620	7.742	38.814
Ιαν-20	93.037	0%	25.352	21.458	7.743	38.484
Φεβ-20	93.563	1%	25.479	21.653	7.640	38.791
Μαρ-20	91.844	-2%	25.771	21.983	7.039	37.051
Απρ-20	92.909	1%	28.245	22.395	7.123	35.146
Μάι-20	92.463	0%	29.569	22.769	7.223	32.902
Ιουν-20	89.227	-3%	29.993	22.578	6.699	29.957
Ιουλ-20	85.618	-4%	30.090	22.087	6.687	26.754
Αυγ-20	82.483	-4%	30.118	22.118	5.824	24.423
Σεπ-20	74.900	-9%	29.047	21.627	5.580	18.646
Οκτ-20	72.722	-3%	28.568	21.731	5.441	16.982
Νοε-20	69.647	-4%	29.328	21.522	3.724	15.073
Δεκ-20	64.756	-7%	29.747	20.356	0	14.653
Ιαν-21	64.259	-1%	29.479	20.805	0	13.975
<b>Διαφορά 29/2/20 - 28/2/21</b>		<b>-33%</b>				

\*Συμπεριλαμβάνονται νησιά και Έβρος

## VI. Εκκρεμότητες και ροή αιτήσεων Ασύλου & Προσφυγών

Οι εκκρεμείς αποφάσεις ασύλου (α' και β' βαθμού) μειώθηκαν κατά 3,5% τον Φεβρουάριο του 2021 σε σχέση με τον Ιανουάριο του 2021.

**ΥΠΗΡΕΣΙΑ ΑΣΥΛΟΥ: ΕΚΚΡΕΜΟΤΗΤΕΣ ΚΑΙ ΕΚΔΟΣΗ ΑΠΟΦΑΣΕΩΝ**

ΜΗΝΑΣ	ΕΚΚΡΕΜΕΙΣ ΑΠΟΦΑΣΕΙΣ Α' ΒΑΘΜΟΥ	ΕΚΚΡΕΜΕΙΣ ΑΠΟΦΑΣΕΙΣ Β' ΒΑΘΜΟΥ	ΣΥΝΟΛΙΚΕΣ ΕΚΚΡΕΜΕΙΣ ΑΠΟΦΑΣΕΙΣ	ΜΕΤΑΒΟΛΗ (%)	ΑΠΟΦΑΣΕΙΣ Α' ΒΑΘΜΟΥ	ΑΠΟΦΑΣΕΙΣ Β' ΒΑΘΜΟΥ
Ιαν-20	126.181	14.410	140.591		3.783	1.862
Φεβ-20	126.083	12.379	138.462	-1,5%	5.273	3.619
Μαρ-20	120.165	11.657	131.822	-4,8%	6.904	1.443
Απρ-20	105.501	9.121	114.622	-13,0%	15.853	2.541
Μαϊ-20	99.936	8.556	108.492	-5,3%	6.026	1.927
Ιουν-20	94.829	7.985	102.814	-5,2%	8.715	2.018
Ιουλ-20	91.383	7.725	99.108	-3,6%	7.071	1.935
Αυγ-20	88.286	7.755	96.041	-3,1%	5.551	1.517
Σεπ-20	84.212	6.466	90.678	-5,6%	7.045	2.551
Οκτ-20	82.646	5.276	87.922	-3,0%	4.198	2.248
Νοε-20	79.353	3.951	83.304	-5,3%	5.835	2.173
Δεκ-20	76.335	3.651	79.986	-4,0%	4.798	1.173
Ιαν-21	74.597	2.600	77.197	-3,5%	3.544	1.675
Φεβ-21	72.685	2.249	74.934	-3,0%	4.026	1.225

Στη σύγκριση ΥΤΔ Φεβρουαρίου 2021 και 2020, οι αποφάσεις ασύλου Α' βαθμού για το 2021 παρουσιάζονται μειωμένες κατά 16%.

ΑΠΟΦΑΣΕΙΣ ΑΣΥΛΟΥ Α' ΒΑΘΜΟΥ		
	Αποφάσεις	ΔΙΑΦΟΡΑ
ΥΤΔ Φεβ-20	9.056	
ΥΤΔ Φεβ-21	7.570	-16%

#### ΙΧ. Επιδόσεις Ασύλου

Οι συνολικές ανεπίδοτες αποφάσεις ασύλου (α' και β' βαθμού) ως και το τέλος Φεβρουαρίου 2021 ανήλθαν σε 11.287. Εξ αυτών, οι 5.914 αφορούν σε αποφάσεις που εκδόθηκαν από 1.1.2020 έως 28.02.2021 και οι 5.373 σε παλαιότερες αποφάσεις.

ΑΝΕΠΙΔΟΤΕΣ ΑΠΟΦΑΣΕΙΣ- ΠΡΑΞΕΙΣ (έως 28.02.2021)	11.004
ΝΕΟΙ	5.914
ΠΑΛΑΙΟΙ	5.373

#### VII. Είδος απόφασης-Πράξης Α' Βαθμού

ΕΙΔΟΣ ΑΠΟΦΑΣΗΣ / ΠΡΑΞΗΣ Α' ΒΑΘΜΟΥ	ΠΛΗΘΟΣ	ΠΟΣΟΣΤΟ
Αναγνώριση Καθεστώτος Πρόσφυγα	1.372	34%

Επικουρική Προστασία	436	11%
Απορριπτική ουσίας	1.008	25%
Απόφαση Απαράδεκτου	638	16%
Πράξη Διακοπής	216	5%
Αίτηση Παραίτησης	70	2%
Θέση υπόθεσης στο αρχείο	286	7%
<b>ΣΥΝΟΛΟ</b>	<b>4.026</b>	<b>100%</b>

### VIII. Αιτήματα Ασύλου ανά Γραφείο

ΦΕΒΡΟΥΑΡΙΟΣ 2021	
ΤΟΠΟΘΕΣΙΑ ΚΑΤΑΓΡΑΦΗΣ	ΑΡΙΘΜΟΣ ΑΙΤΗΜΑΤΩΝ ΑΣΥΛΟΥ
ΑΛΙΜΟΣ	157
ΑΜΥΓΔΑΛΕΖΑ	73
ΑΤΤΙΚΗ	366
ΑΤΤΙΚΗ/ΚΡΑΤΟΥΜΕΝΩΝ	12
ΑΤΤΙΚΗ/ΠΑΚΙΣΤΑΝ	28
ΗΡΑΚΛΕΙΟ	39
ΘΕΣΣΑΛΟΝΙΚΗ	167
ΘΕΣΣΑΛΟΝΙΚΗ/ΑΛΒΑΝΙΑΣ & ΓΕΩΡΓΙΑΣ	42
ΘΡΑΚΗ	83
ΙΩΑΝΝΙΝΑ	58
ΚΟΡΙΝΘΟΣ	54
ΚΩΣ	64
ΛΕΡΟΣ	26
ΛΕΣΒΟΣ	308
ΞΑΝΘΗ	29
ΠΑΤΡΑ	38
ΠΕΙΡΑΙΑΣ	123
ΡΟΔΟΣ	1
ΣΑΜΟΣ	110
ΦΥΛΑΚΙΟ	181
ΧΙΟΣ	54
<b>ΣΥΝΟΛΟ</b>	<b>2.013</b>

### XII. Πρόγραμμα Ένταξης Helios

Το πρόγραμμα “Helios” χρηματοδοτείται από την Ευρωπαϊκή Ένωση. Σκοπός του είναι η προώθηση της ανεξάρτητης διαβίωσης και κοινωνικής ένταξης των ωφελούμενων και υλοποιείται με:

- την υποστήριξη της στέγασης

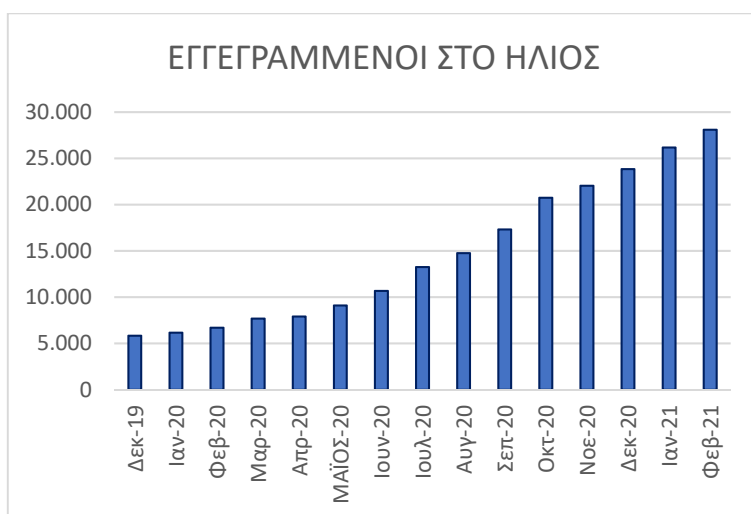


- μέσω μαθημάτων ένταξης (εκμάθηση της ελληνικής γλώσσας, ενίσχυση των κοινωνικών δεξιοτήτων)
- την προώθηση στην αγορά εργασίας
- την ευαισθητοποίηση της τοπικής κοινωνίας και την προώθηση της κοινωνικής συνοχής.

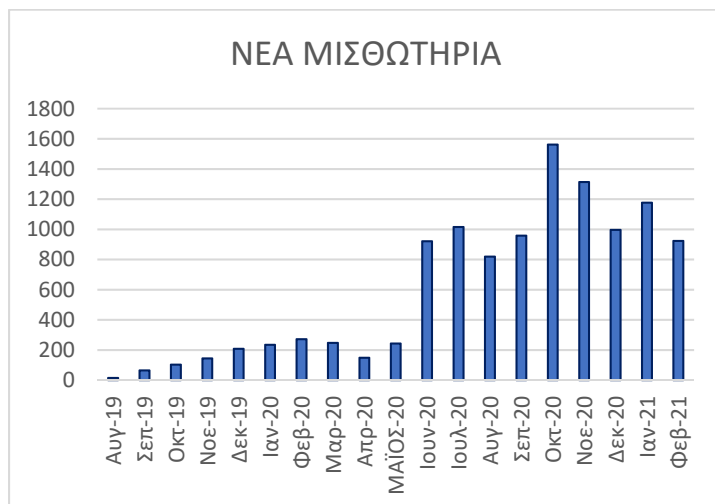
Το Υπουργείο Μετανάστευσης και Ασύλου παρακολουθεί την εφαρμογή του προγράμματος, το οποίο υλοποιείται από τον Διεθνή Οργανισμό Μετανάστευσης.

Από τις 16/07/2019 μέχρι και 26/02/2021 έχουν εγγραφεί 28.097 άτομα στο πρόγραμμα, ενώ οικονομικό βοήθημα για την ενοικίαση κατοικίας λαμβάνουν 11.669 αναγνωρισμένοι πρόσφυγες. Αξίζει να σημειωθεί ότι τον Φεβρουάριο, στο στεγαστικό σκέλος του προγράμματος “Helios” προστέθηκαν 924 νέα μισθωτήρια. Παράλληλα έχουν εγγραφεί στα μαθήματα ένταξης 4.528 δικαιούχοι διεθνούς προστασίας και 3.998 άτομα παρακολουθούν συμβουλευτικά σεμινάρια για ζητήματα εργασιακού προσανατολισμού.

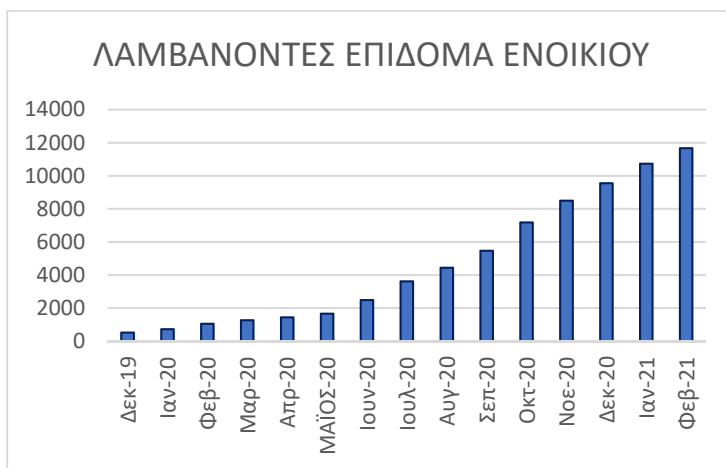
ΕΓΓΕΓΡΑΜΜΕΝΟΙ ΣΤΟ ΗΛΙΟΣ	
ΔΕΚΕΜΒΡΙΟΣ 2019	5.844
ΙΑΝΟΥΑΡΙΟΣ 2020	6.173
ΦΕΒΡΟΥΑΡΙΟΣ 2020	6.707
ΜΑΡΤΙΟΣ 2020	7.693
ΑΠΡΙΛΙΟΣ 2020	7.918
ΜΑΪΟΣ 2020	9.103
ΙΟΥΝΙΟΣ 2020	10.681
ΙΟΥΛΙΟΣ 2020	13.251
ΑΥΓΟΥΣΤΟΣ 2020	14.761
ΣΕΠΤΕΜΒΡΙΟΣ 2020	17.332
ΟΚΤΩΒΡΙΟΣ 2020	20.754
ΝΟΕΜΒΡΙΟΣ 2020	22.046
ΔΕΚΕΜΒΡΙΟΣ 2020	23.843
ΙΑΝΟΥΑΡΙΟΣ 2021	26.182
ΦΕΒΡΟΥΑΡΙΟΣ 2021	28.097



ΝΕΑ ΜΙΣΘΩΤΗΡΙΑ	
ΑΥΓΟΥΣΤΟΣ 2019	15
ΣΕΠΤΕΜΒΡΙΟΣ 2019	65
ΟΚΤΩΒΡΙΟΣ 2019	104
ΝΟΕΜΒΡΙΟΣ 2019	145
ΔΕΚΕΜΒΡΙΟΣ 2019	209
ΙΑΝΟΥΑΡΙΟΣ 2020	235
ΦΕΒΡΟΥΑΡΙΟΣ 2020	272
ΜΑΡΤΙΟΣ 2020	248
ΑΠΡΙΛΙΟΣ 2020	149
ΜΑΪΟΣ 2020	244
ΙΟΥΝΙΟΣ 2020	921
ΙΟΥΛΙΟΣ 2020	1.016
ΑΥΓΟΥΣΤΟΣ 2020	820
ΣΕΠΤΕΜΒΡΙΟΣ 2020	958
ΟΚΤΩΒΡΙΟΣ 2020	1.562
ΝΟΕΜΒΡΙΟΣ 2020	1.314
ΔΕΚΕΜΒΡΙΟΣ 2020	997
ΙΑΝΟΥΑΡΙΟΣ 2021	1.177
ΦΕΒΡΟΥΑΡΙΟΣ 2021	924

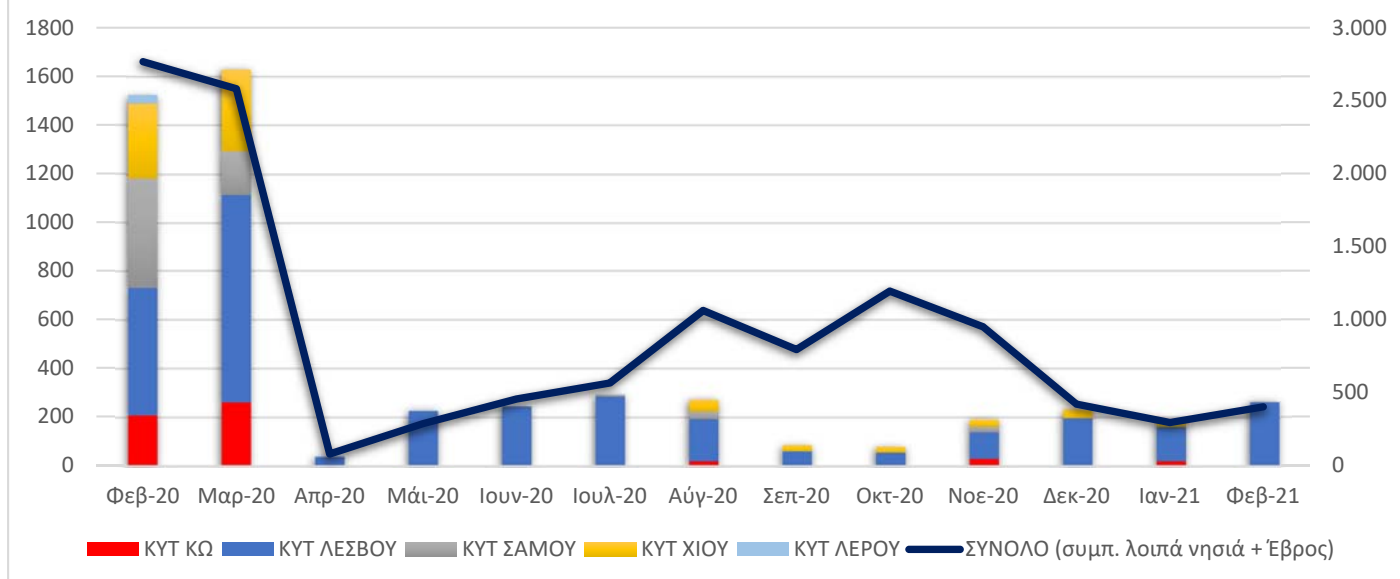


ΛΑΜΒΑΝΟΝΤΕΣ ΕΠΙΔΟΜΑ ΕΝΟΙΚΙΟΥ	
ΔΕΚΕΜΒΡΙΟΣ 2019	519
ΙΑΝΟΥΑΡΙΟΣ 2020	731
ΦΕΒΡΟΥΑΡΙΟΣ 2020	1.052
ΜΑΡΤΙΟΣ 2020	1.272
ΑΠΡΙΛΙΟΣ 2020	1.442
ΜΑΪΟΣ 2020	1.665
ΙΟΥΝΙΟΣ 2020	2.484
ΙΟΥΛΙΟΣ 2020	3.623
ΑΥΓΟΥΣΤΟΣ 2020	4.445
ΣΕΠΤΕΜΒΡΙΟΣ 2020	5.464
ΟΚΤΩΒΡΙΟΣ 2020	7.178
ΝΟΕΜΒΡΙΟΣ 2020	8.497
ΔΕΚΕΜΒΡΙΟΣ 2020	9.553
ΙΑΝΟΥΑΡΙΟΣ 2021	10.735
ΦΕΒΡΟΥΑΡΙΟΣ 2021	11.669

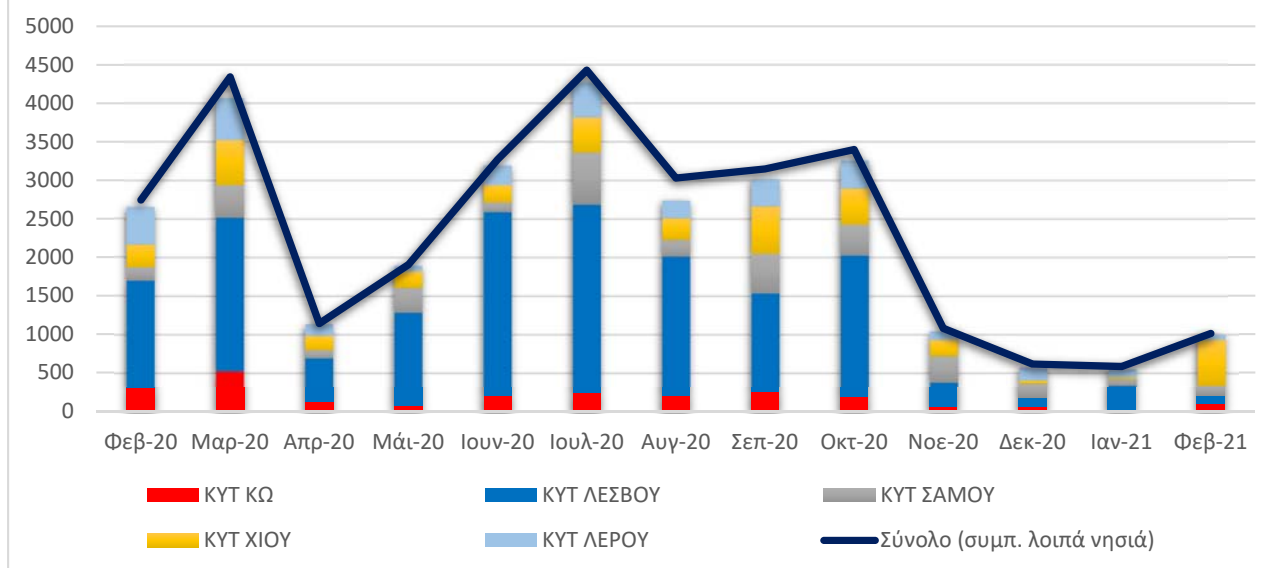


ΠΑΡΑΡΤΗΜΑ ΓΡΑΦΗΜΑΤΩΝ

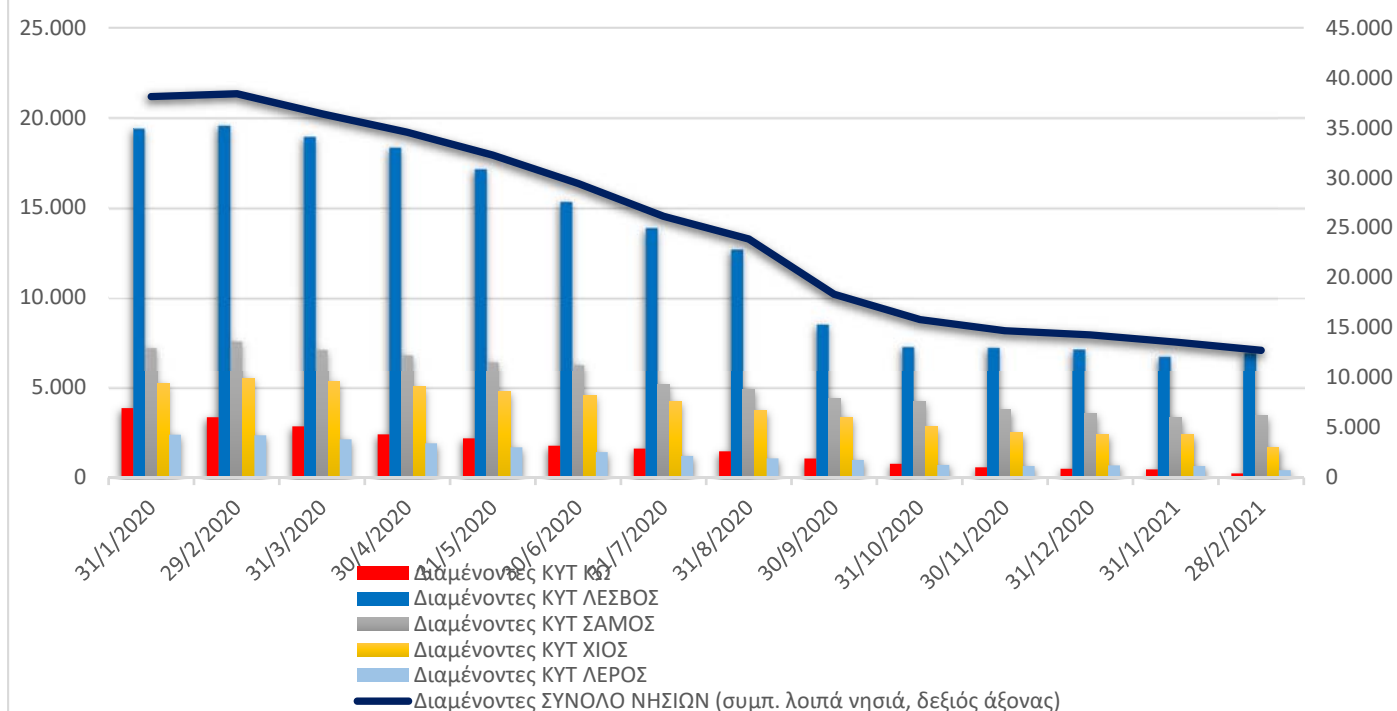
Ροές ανά μήνα ανά νησί Φεβρουάριος 2020-1



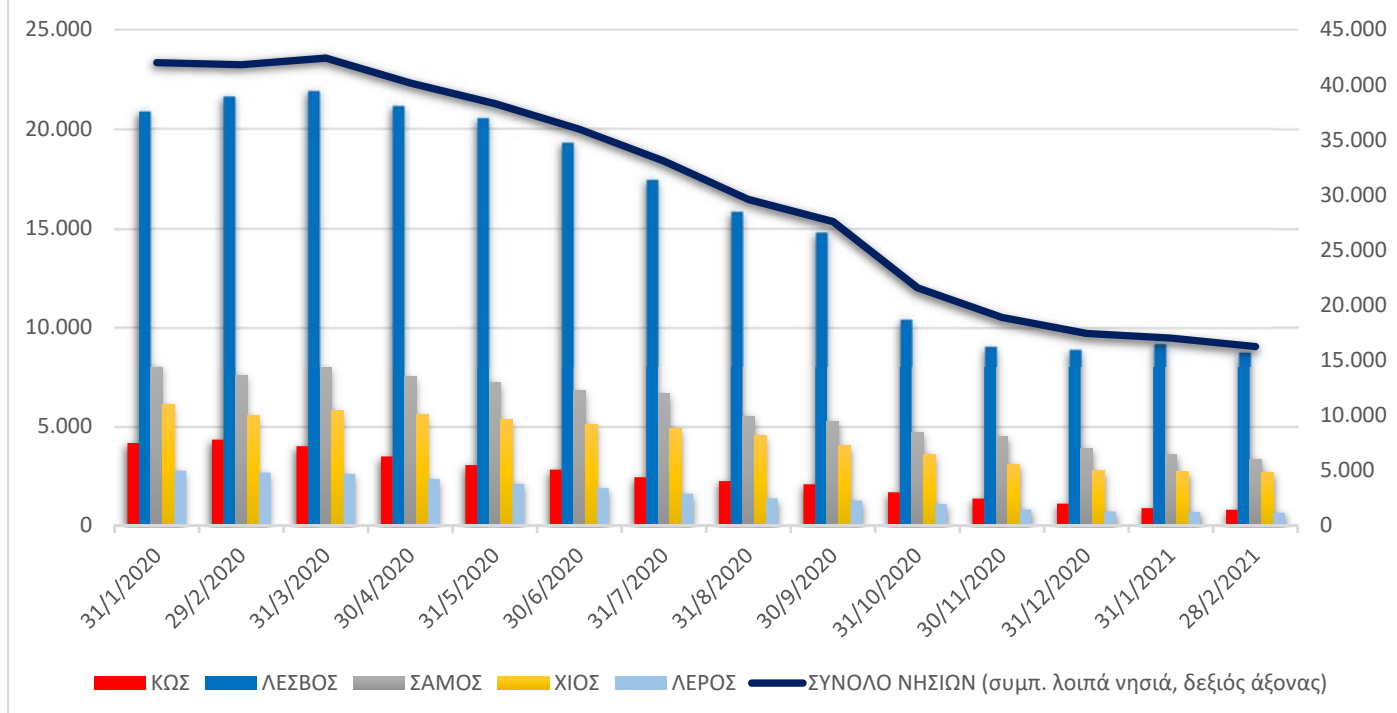
Μεταφορές απο νησιά σε ενδοχώρα ανα νησί ανα μήνα



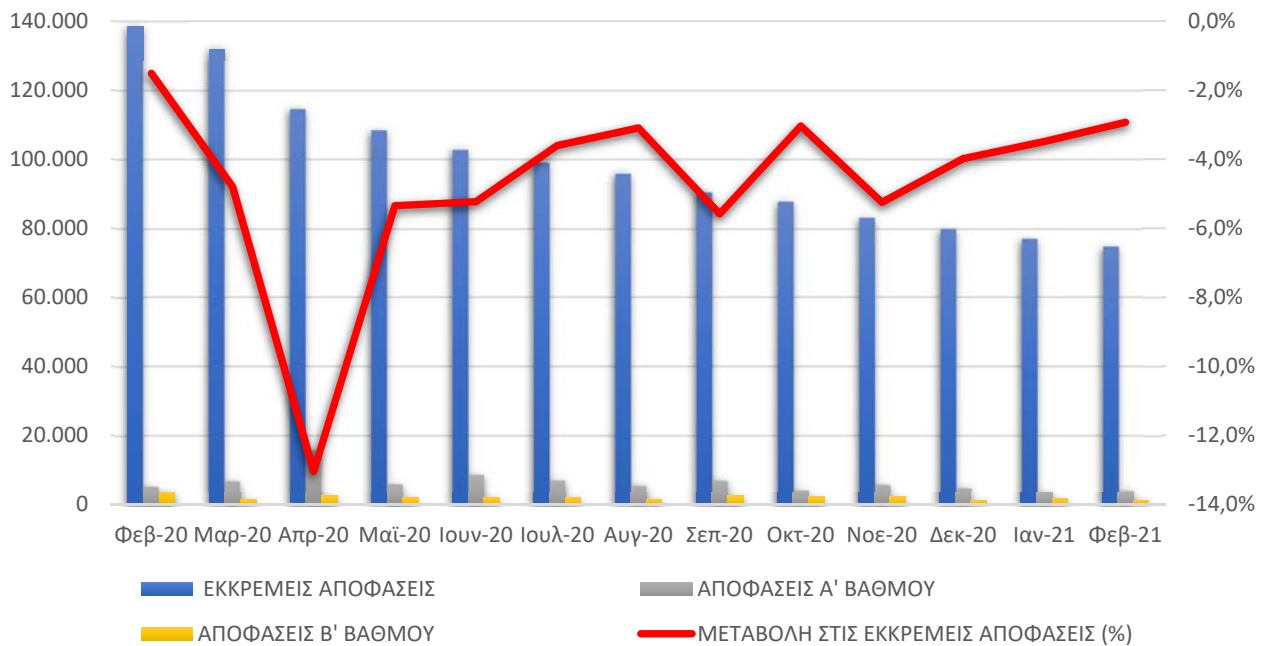
## Διαμένοντες στα ΚΥΤ των νησιών



## Σύνολο Διαμενόντων στα νησιά



## Αποφάσεις και Εκκρεμότητες Ασύλου



## Αποφάσεις Ασύλου Α' βαθμού Φεβ-21

