



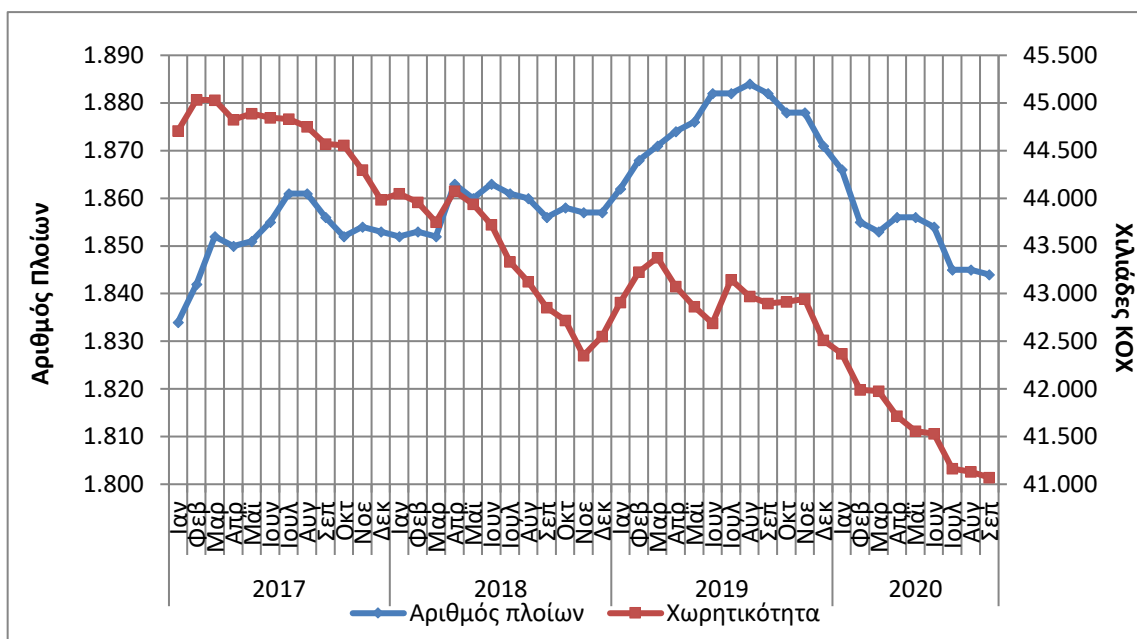
ΔΕΛΤΙΟ ΤΥΠΟΥ

ΔΥΝΑΜΗ ΕΛΛΗΝΙΚΟΥ ΕΜΠΟΡΙΚΟΥ ΣΤΟΛΟΥ: Σεπτέμβριος 2020 (Προσωρινά στοιχεία)

Η Ελληνική Στατιστική Αρχή (ΕΛΣΤΑΤ) ανακοινώνει τη Δύναμη του Ελληνικού Εμπορικού Στόλου (πλοία 100 Κ.Ο.Χ.¹ και άνω) για τον μήνα Σεπτέμβριο 2020. Ειδικότερα:

- Η Δύναμη του Ελληνικού Εμπορικού Στόλου τον μήνα Σεπτέμβριο 2020, σε σύγκριση με την αντίστοιχη Δύναμη του Σεπτεμβρίου 2019, παρουσίασε μείωση κατά 2,0%, ενώ αύξηση κατά 1,4% σημειώθηκε κατά την αντίστοιχη σύγκριση του έτους 2019 προς το 2018 (Πίνακας 1).
- Η Ολική Χωρητικότητα του Ελληνικού Εμπορικού Στόλου, από πλοία 100 ΚΟΧ και άνω, παρουσίασε μείωση κατά 4,3% τον μήνα Σεπτέμβριο 2020 σε σύγκριση με την αντίστοιχη χωρητικότητα του Σεπτεμβρίου 2019. Αύξηση κατά 0,1% σημειώθηκε κατά την αντίστοιχη σύγκριση του έτους 2019 προς το 2018 (Πίνακας 1).

Γράφημα 1: Δύναμη και Ολική Χωρητικότητα των ελληνικών εμπορικών πλοίων 100 ΚΟΧ και άνω, σε μηνιαία βάση, Ιανουάριος 2017 – Σεπτέμβριος 2020



Πληροφορίες για μεθοδολογικά θέματα:

Διεύθυνση Τομεακών Στατιστικών
Τμήμα Στατιστικών Μεταφορών
Π. Τζώρτζη, Φ. Γεωργακοπούλου
Τηλ. : 213 135 2187, 213 135 3090
Fax : 213 135 2757
E-mail: p.tzortzi@statistics.gr
f.georgakopoulou@statistics.gr

Πληροφορίες για παροχή δεδομένων:

Τηλ. : 213 135 2022
e-mail: data.dissem@statistics.gr

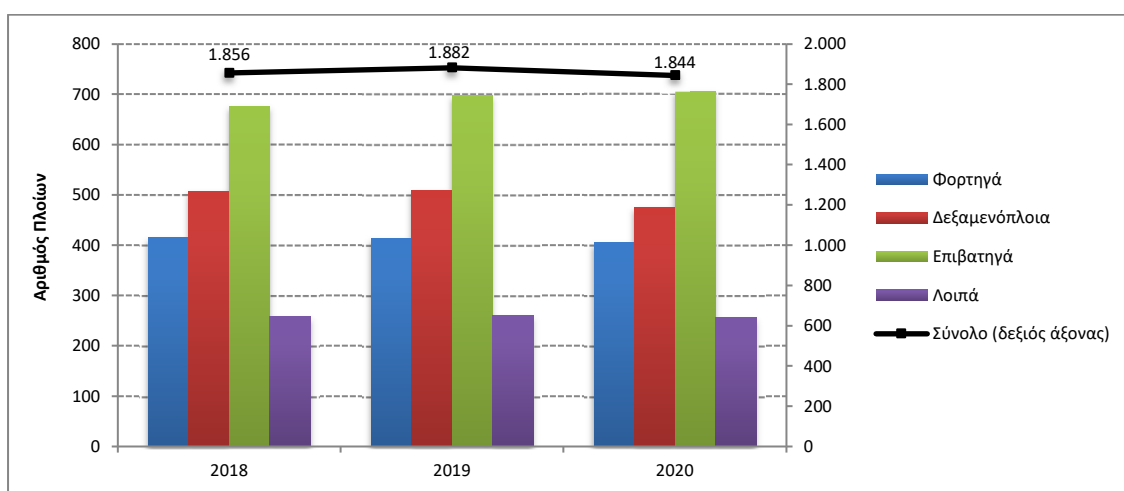
¹ Κ.Ο.Χ.: Κόροι Ολικής Χωρητικότητας

Πίνακας 1. Δύναμη και χωρητικότητα των ελληνικών εμπορικών πλοίων 100 ΚΟΧ και άνω, κατά κατηγορίες πλοίων, Σεπτέμβριος 2018 – 2020

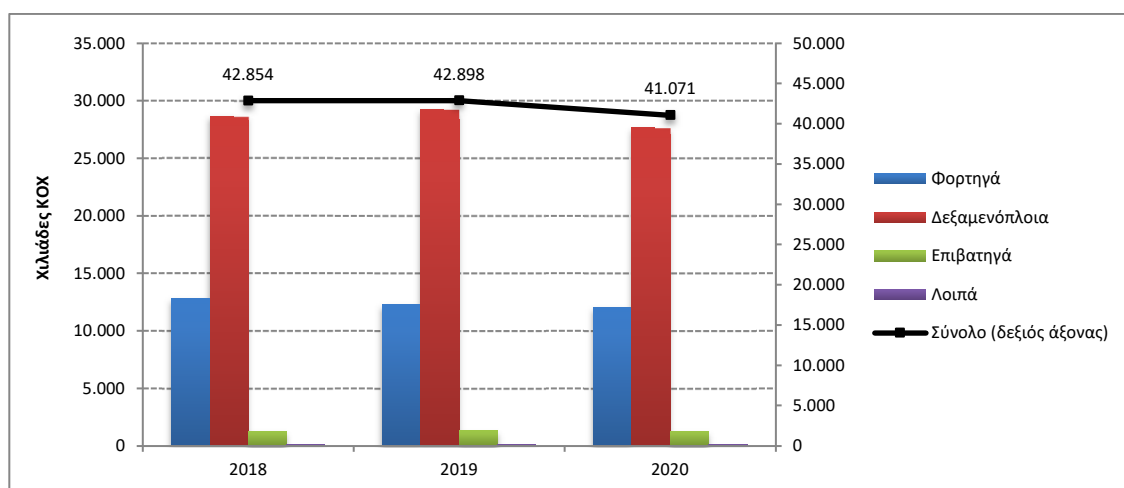
Σεπτέμβριος										
Κατηγορίες Πλοίων	2018		2019		Μεταβολή % 2019/2018		2020		Μεταβολή % 2020/2019	
	Αριθμός Πλοίων	Χωρ/τητα ΚΟΧ	Αριθμός Πλοίων	Χωρ/τητα ΚΟΧ	Αριθμός Πλοίων	ΚΟΧ	Αριθμός Πλοίων	Χωρ/τητα ΚΟΧ	Αριθμός Πλοίων	ΚΟΧ
Φορτηγά	415	12.792.086	414	12.260.004	-0,2	-4,2	405	12.036.497	-2,2	-1,8
Δεξαμενόπλοια	508	28.659.036	509	29.230.388	0,2	2,0	476	27.657.956	-6,5	-5,4
Επιβατηγά	675*	1.311.536*	698	1.317.610	3,4	0,5	706	1.283.422	1,1	-2,6
Λοιπά	258	91.366	261	89.888	1,2	-1,6	257	93.199	-1,5	3,7
Σύνολο:	1.856*	42.854.024*	1.882	42.897.890	1,4	0,1	1.844	41.071.074	-2,0	-4,3

*αναθεωρημένα στοιχεία

Γράφημα 2α: Δύναμη των ελληνικών εμπορικών πλοίων 100 ΚΟΧ και άνω, κατά κατηγορίες πλοίων, Σεπτέμβριος 2018 – 2020



Γράφημα 2β: Χωρητικότητα των ελληνικών εμπορικών πλοίων 100 ΚΟΧ και άνω, κατά κατηγορίες πλοίων, Σεπτέμβριος 2018 – 2020

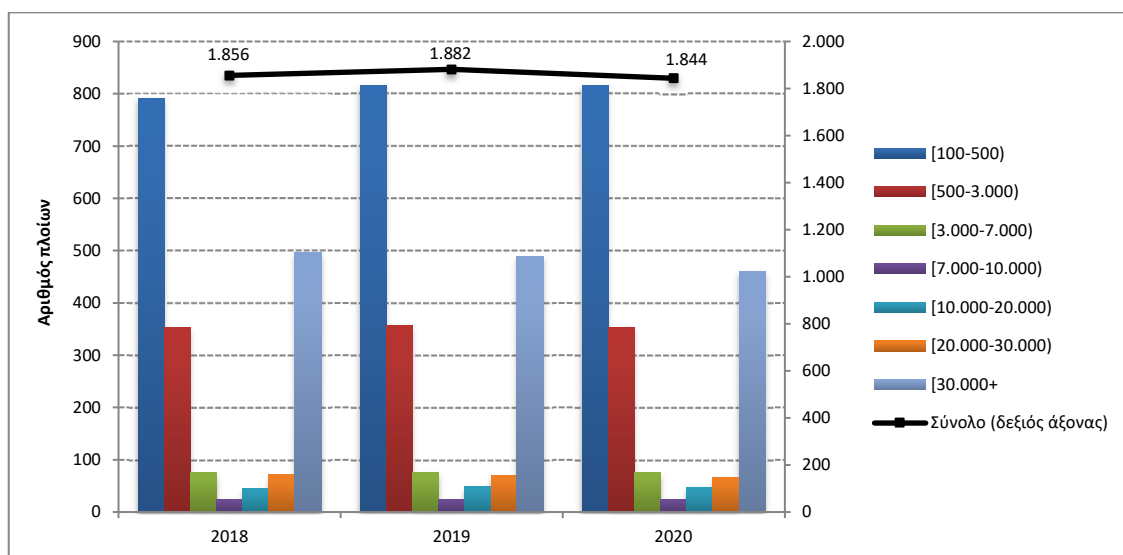


Πίνακας 2. Κατανομή των ελληνικών εμπορικών πλοίων 100 ΚΟΧ και άνω, κατά κλιμάκια ολικής χωρητικότητας, Σεπτέμβριος 2018 – 2020

Σεπτέμβριος										
Κλιμάκια Ολικής Χωρητικότητας	2018		2019		Μεταβολή 2019/2018		2020		Μεταβολή 2020/2019	
	Αριθμός Πλοίων	Χωρ/τητα ΚΟΧ	Αριθμός Πλοίων	Χωρ/τητα ΚΟΧ	Αριθμός Πλοίων	ΚΟΧ	Αριθμός Πλοίων	Χωρ/τητα ΚΟΧ	Αριθμός Πλοίων	ΚΟΧ
[100-500)	791*	197.206*	815	201.341	3,0	2,1	815	202.193	0,0	0,4
[500-3.000)	353	435.545	357	438.507	1,1	0,7	354	438.891	-0,8	0,1
[3.000-7.000)	75	333.383	77	344.030	2,7	3,2	76	338.391	-1,3	-1,6
[7.000-10.000)	24	204.176	25	211.833	4,2	3,8	24	204.176	-4,0	-3,6
[10.000-20.000)	46	674.985	49	717.534	6,5	6,3	48	701.143	-2,0	-2,3
[20.000-30.000)	71	1.869.425	70	1.852.792	-1,4	-0,9	67	1.761.874	-4,3	-4,9
[30.000+)	496	39.139.304	489	39.131.853	-1,4	0,0	460	37.424.406	-5,9	-4,4
Σύνολο:	1.856*	42.854.024*	1.882	42.897.890	1,4	0,1	1.844	41.071.074	-2,0	-4,3

*αναθεωρημένα στοιχεία

Γράφημα 3: Κατανομή των ελληνικών εμπορικών πλοίων 100 ΚΟΧ και άνω, κατά κλιμάκια ολικής χωρητικότητας, Σεπτέμβριος 2018 – 2020

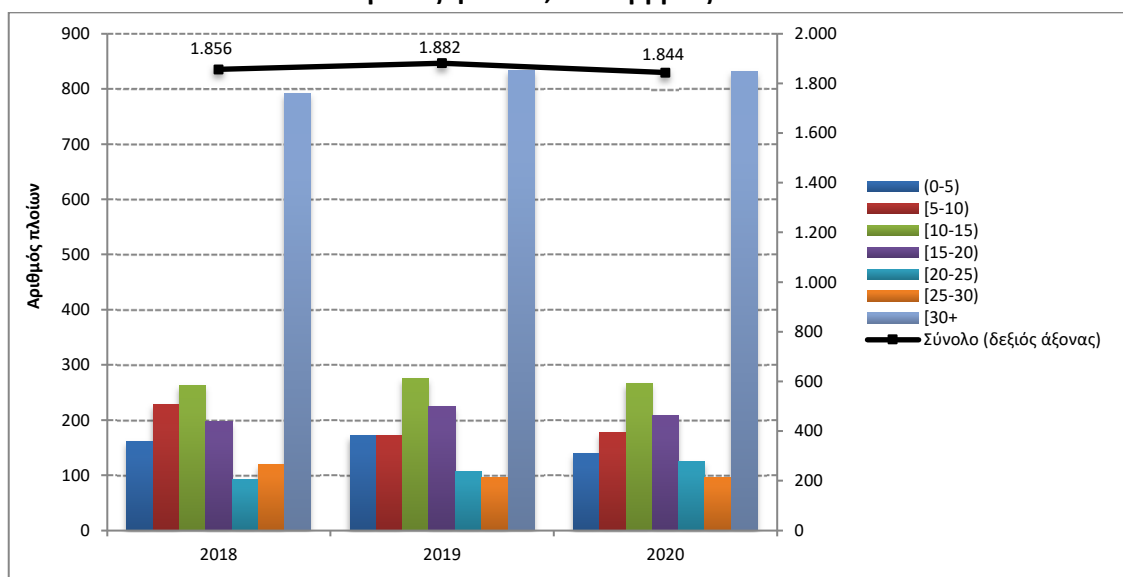


Πίνακας 3. Κατανομή των ελληνικών εμπορικών πλοίων 100 ΚΟΧ και άνω, κατά ομάδες ηλικιών, Σεπτέμβριος 2018 – 2020

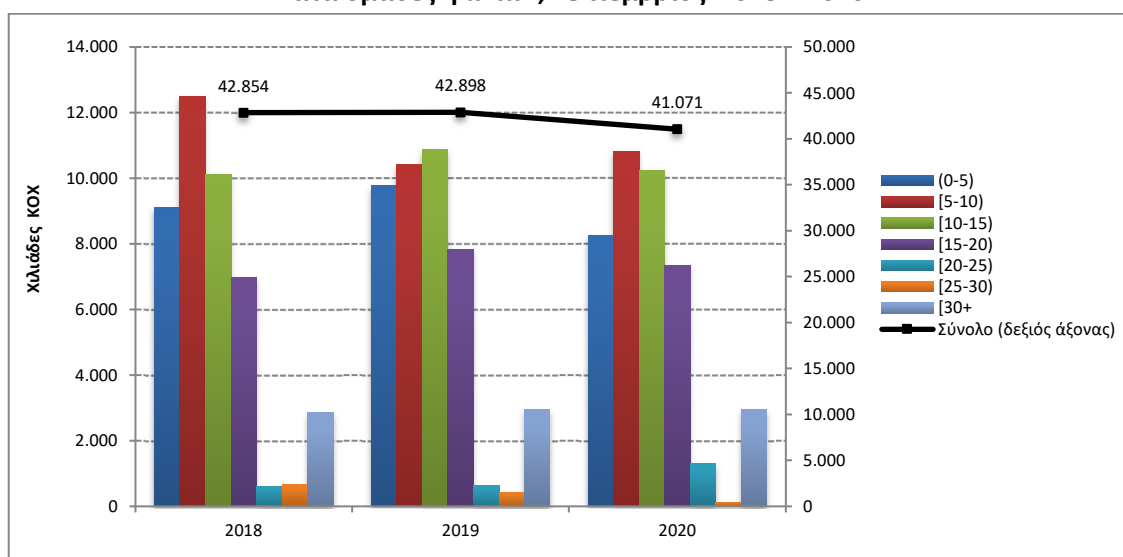
Σεπτέμβριος										
Ομάδες Ηλικιών	2018		2019		Μεταβολή 2019/2018		2020		Μεταβολή 2020/2019	
	Αριθμός Πλοίων	Χωρ/τητα ΚΟΧ	Αριθμός Πλοίων	Χωρ/τητα ΚΟΧ	Αριθμός Πλοίων	ΚΟΧ	Αριθμός Πλοίων	Χωρ/τητα ΚΟΧ	Αριθμός Πλοίων	ΚΟΧ
(0-5)	162	9.109.076	172	9.764.908	6,2	7,2	140	8.246.592	-18,6	-15,5
[5-10)	229	12.493.887	173	10.413.825	-24,5	-16,6	177	10.831.102	2,3	4,0
[10-15)	263	10.123.822	275	10.874.038	4,6	7,4	266	10.248.977	-3,3	-5,7
[15-20)	197	6.982.571	225	7.824.293	14,2	12,1	208	7.337.886	-7,6	-6,2
[20-25)	93	619.069	107	623.963	15,1	0,8	125	1.321.434	16,8	111,8
[25-30)	120*	657.550*	96	425.851	-20,0	-35,2	97	121.328	1,0	-71,5
[30+)	792	2.868.049	834	2.971.012	5,3	3,6	831	2.963.755	-0,4	-0,2
Σύνολο:	1.856*	42.854.024*	1.882	42.897.890	1,4	0,1	1.844	41.071.074	-2,0	-4,3

*αναθεωρημένα στοιχεία

Γράφημα 4α: Κατανομή των ελληνικών εμπορικών πλοίων 100 ΚΟΧ και άνω, κατά ομάδες ηλικιών, Σεπτέμβριος 2018 – 2020



Γράφημα 4β: Κατανομή χωρητικότητας των ελληνικών εμπορικών πλοίων 100 ΚΟΧ και άνω, κατά ομάδες ηλικιών, Σεπτέμβριος 2018 – 2020



ΕΠΕΞΗΓΗΜΑΤΙΚΕΣ ΣΗΜΕΙΩΣΕΙΣ

- Έρευνα Δύναμης Ελληνικού Εμπορικού Στόλου** Η έρευνα διενεργείται κάθε μήνα από το 1964 μέχρι σήμερα χωρίς να έχουν υπάρξει ουσιαστικές αλλαγές ως προς τον τρόπο διεξαγωγής της. Σκοπός της έρευνας είναι η πλήρης καταγραφή στατιστικών στοιχείων σχετικά με τον αριθμό και τα βασικά χαρακτηριστικά των ελληνικών εμπορικών πλοίων, έτσι ώστε να υπάρχει πλήρης εικόνα της διαχρονικής εξέλιξης της δύναμης του ελληνικού εμπορικού στόλου.
- Νομικό πλαίσιο** Η έρευνα διενεργείται σύμφωνα με την κοινή υπουργική απόφαση αριθ. 6792/Γ-81/11-4-97 των υπουργών Εθνικής Οικονομίας και Οικονομικών και Εμπορικής Ναυτιλίας.
- Περίοδος Αναφοράς** Τα αποτελέσματα της έρευνας αναφέρονται στο τέλος Σεπτεμβρίου 2020.
- Κάλυψη** Στην έρευνα περιλαμβάνονται όλες οι Λιμενικές Αρχές εσωτερικού και οι Ελληνικές Προξενικές Λιμενικές Αρχές της αλλοδαπής που τηρούν νηολόγια, οι οποίες αποστέλλουν κάθε μήνα στην Ελληνική Στατιστική Αρχή (ΕΛ.ΣΤΑΤ), τις μεταβολές των ελληνικών εμπορικών πλοίων που είναι γραμμένα στα νηολογία τους.
- Ορισμοί** **Εμπορικό πλοίο:** Κάθε σκάφος καθαρής χωρητικότητας, τουλάχιστον δέκα κόρων, προορισμένο να κινείται αυτοδύναμα στη θάλασσα και να ενεργεί τη μεταφορά προσώπων ή πραγμάτων, την αλιεία, τη ρυμούλκηση και κάθε άλλη ναυτιλιακή εργασία.
- Ελληνικός εμπορικός στόλος:** Το σύνολο των εμπορικών πλοίων με ελληνική σημαία. Η ελληνική σημαία που φέρουν τα ανωτέρω πλοία δείχνει ότι όλοι οι οικονομικοί και εμπορικοί κανόνες με τους οποίους διεξάγονται οι θαλάσσιες δραστηριότητές τους, όπως επιδοτήσεις ναυπηγήσεων, περιορισμοί φόρτωσης, αποθεματοποιήσεις αποσβέσεων και άλλες φορολογικές διατάξεις, καθορίζονται από τις αρμόδιες ελληνικές αρχές.
- Ολική χωρητικότητα:** Αναφέρεται στους χώρους φόρτωσης στο εσωτερικό του κύτους και στη γέφυρα, που είναι διαθέσιμοι για τη μεταφορά εμπορευμάτων, τροφίμων, επιβατών και του πληρώματος. Η ολική χωρητικότητα μετρείται σε κόρους (ΚΟΧ). Ο κόρος είναι ίσος με 2,83 κυβικά μέτρα ή 100 κυβικά πόδια.
- Καθαρή χωρητικότητα σε κόρους (Κ.Κ.Χ):** Η καθαρή χωρητικότητα προκύπτει από την ολική χωρητικότητα μετά την αφαίρεση του όγκου των χώρων που χρησιμοποιούνται από το πλήρωμα, των οργάνων ναυσιπλοΐας και των μηχανών, των δεξαμενών μαζούτ και νερού, καθώς και του όγκου άλλων χώρων που δεν χρησιμοποιούνται από τους επιβάτες ή για εμπορεύματα.
- Ηλικία του πλοίου:** Αυτή καθορίζεται από το έτος κατασκευής του κύτους που περιβάλλει το μηχανοστάσιο.
- Μεθοδολογία** Η έρευνα διεξάγεται απογραφικά σε όλες τις Λιμενικές Αρχές εσωτερικού και τις Ελληνικές Προξενικές Λιμενικές Αρχές της αλλοδαπής, οι οποίες αποστέλλουν στην ΕΛ.ΣΤΑΤ σε μηνιαία βάση, τις μεταβολές των πλοίων που αφορούν: α) στην εγγραφή νέων πλοίων που νηολογήθηκαν, β) στη μετονομασία πλοίων, γ) στην αλλαγή πλοιοκτησίας, δ) στις μετεγγραφές από άλλους λιμένες, ε) στη διαγραφή πλοίων, στ) στην οριστική καταμέτρηση – ανακαταμέτρηση πλοίων, ζ) στην αλλαγή μηχανής. Οι μεταβολές αυτές χρησιμοποιούνται, μετά από κατάλληλη επεξεργασία, για την ενημέρωση, μέσω ειδικού μηχανογραφικού προγράμματος, του τηρούμενου Μητρώου Ελληνικών Εμπορικών Πλοίων, από το οποίο παράγονται μηνιαία και ετήσια αποτελέσματα.
- Παραπομπές** Περισσότερες πληροφορίες (πίνακες, διαγράμματα) σχετικά με την Έρευνα της Δύναμης του Ελληνικού Εμπορικού Στόλου μπορούν να αναζητηθούν στην ιστοσελίδα (www.statistics.gr) στο σύνδεσμο <https://www.statistics.gr/el/statistics/-/publication/SMA27>