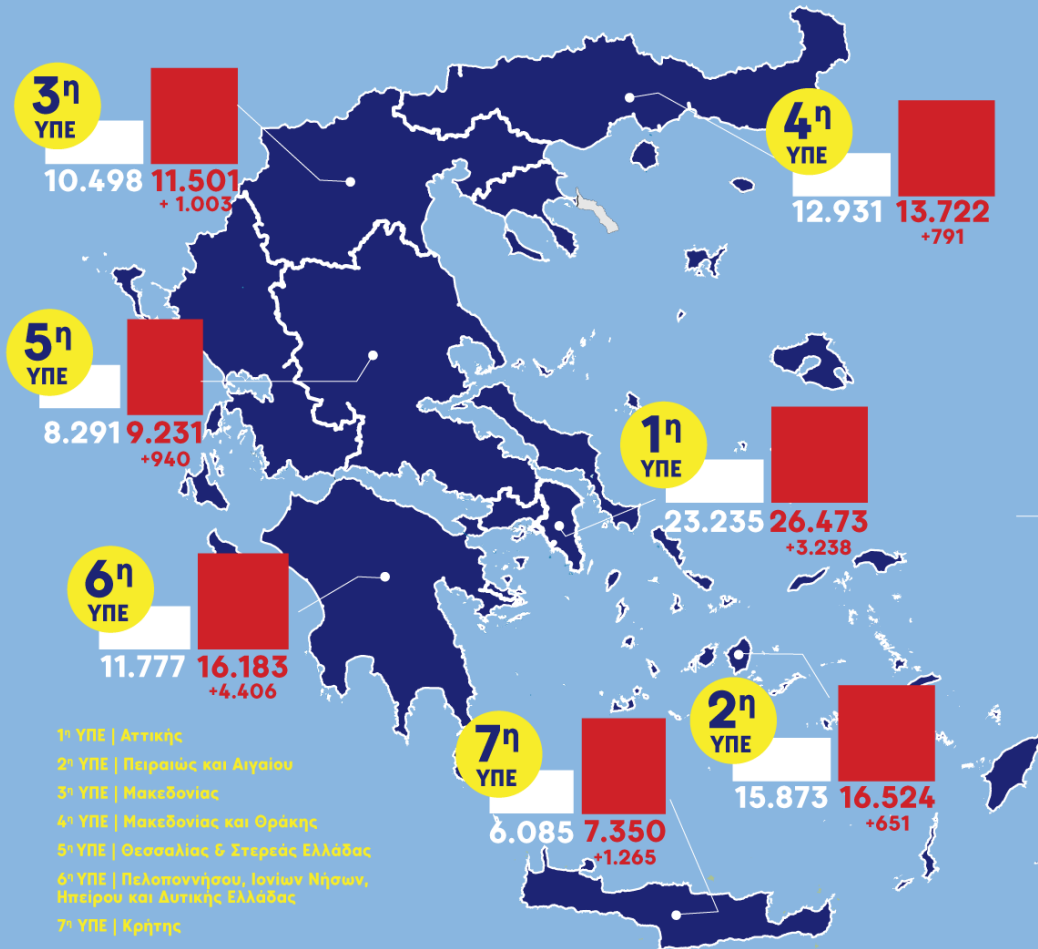




ΕΛΛΗΝΙΚΗ ΔΗΜΟΚΡΑΤΙΑ
Υπουργείο Υγείας

Υγειονομικός χάρτης της Ελλάδας 2020



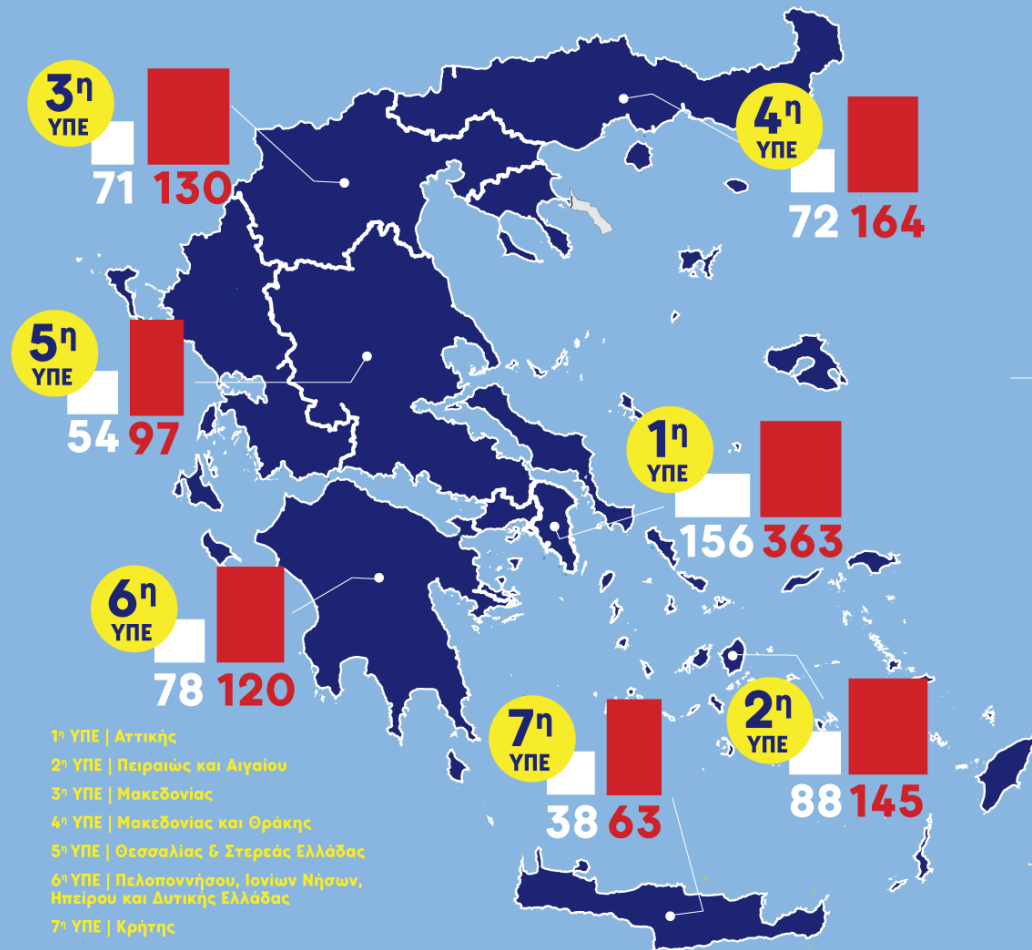


- 1η ΥΠΕ | Αττικής
- 2η ΥΠΕ | Πειραιώς και Αιγαίου
- 3η ΥΠΕ | Μακεδονίας
- 4η ΥΠΕ | Μακεδονίας και Θράκης
- 5η ΥΠΕ | Θεσσαλίας & Στερεάς Ελλάδας
- 6η ΥΠΕ | Πελοποννήσου, Ιονίων Νήσων, Ηπείρου και Δυτικής Ελλάδας
- 7η ΥΠΕ | Κρήτης



ΕΠΑΓΓΕΛΜΑΤΙΕΣ ΥΓΕΙΑΣ

ΣΕΠΤΕΜΒΡΙΟΣ 2019	ΝΟΕΜΒΡΙΟΣ 2020
ΣΥΝΟΛΟ: 88.690	ΣΥΝΟΛΟ: 100.984



ΚΛΙΝΕΣ ΜΕΘ

ΙΟΥΛΙΟΣ 2019

557

ΝΟΕΜΒΡΙΟΣ 2020

1.082

ΜΕΧΡΙ ΤΟ ΤΕΛΟΣ 2020

234
ΝΕΕΣ

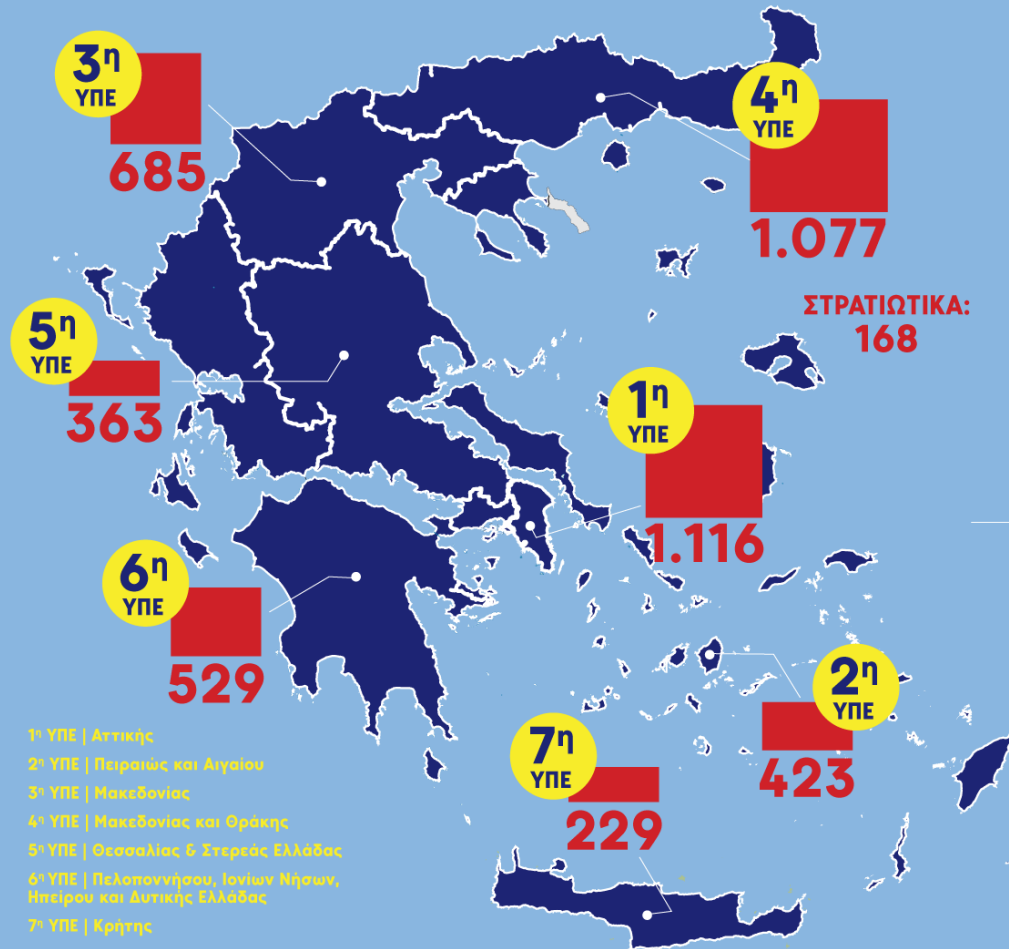


2020
297
ΚΛΙΝΕΣ ΚΕΝΕΣ



**ΜΟΝΑΔΕΣ
ΕΝΤΑΤΙΚΗΣ
ΘΕΡΑΠΕΙΑΣ**

ΚΑΘΕ ΧΡΟΝΟ
ΤΟΥΣ ΜΗΝΕΣ
ΟΚΤΩΒΡΙΟ/ΝΟΕΜΒΡΙΟ
ΕΙΧΑΜΕ
30-35
ΑΝΑΜΟΝΕΣ/ΗΜΕΡΑ



ΚΛΙΝΕΣ COVID-19

ΣΥΝΟΛΟ:

4.590

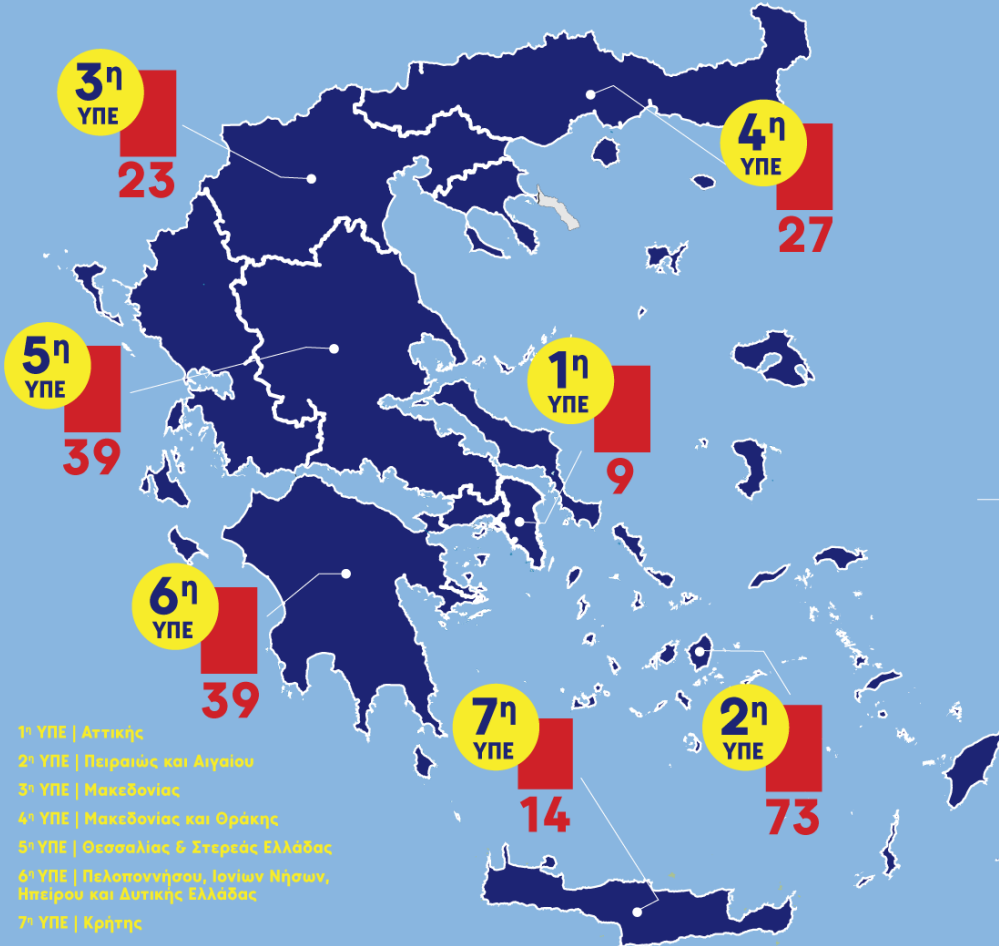
- 1^η ΥΠΕ | Αττικής
- 2^η ΥΠΕ | Πειραιώς και Αιγαίου
- 3^η ΥΠΕ | Μακεδονίας
- 4^η ΥΠΕ | Μακεδονίας και Θράκης
- 5^η ΥΠΕ | Θεσσαλίας & Στερεάς Ελλάδας
- 6^η ΥΠΕ | Πελοποννήσου, Ιονίων Νήσων, Ηπείρου και Δυτικής Ελλάδας
- 7^η ΥΠΕ | Κρήτης



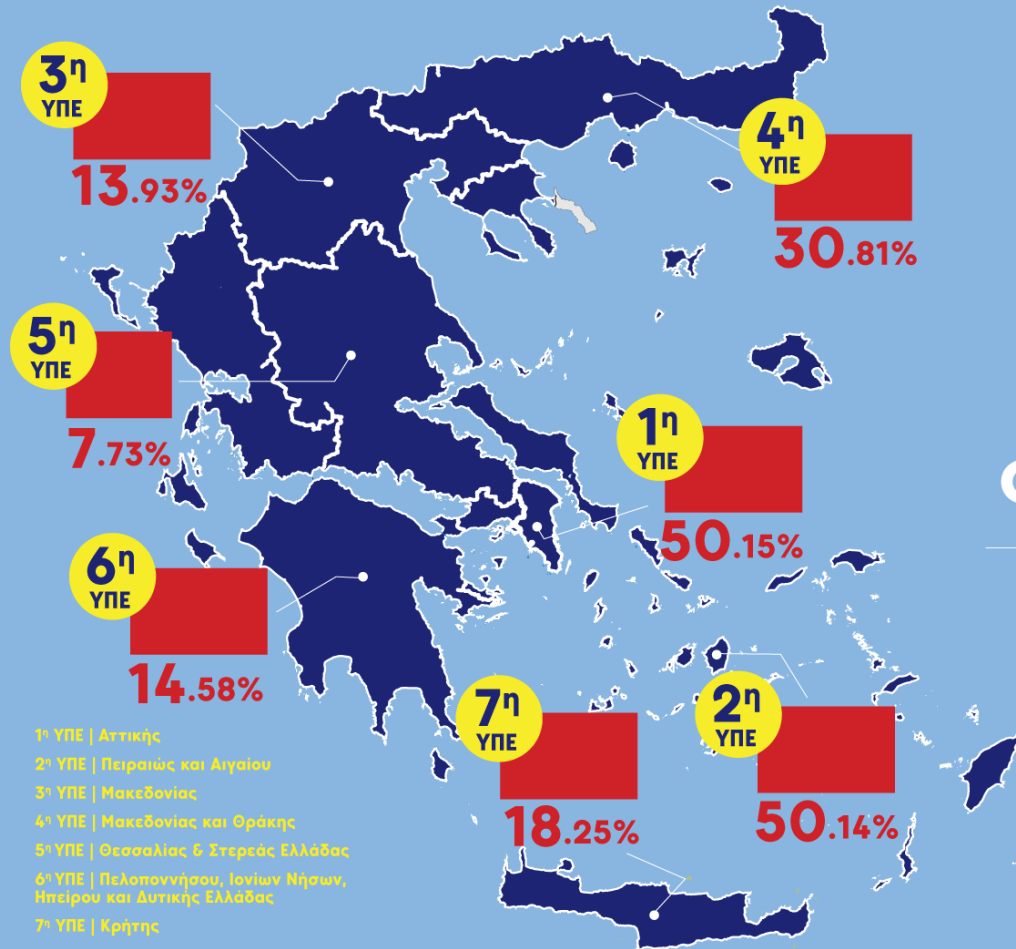
ΠΡΩΤΟΒΑΘΜΙΑ ΦΡΟΝΤΙΔΑ

ΚΕΝΤΡΑ ΥΓΕΙΑΣ ΚΑΙ
ΠΕΡΙΦΕΡΕΙΑΚΑ ΙΑΤΡΕΙΑ
+COVID

224



- 1^η ΥΠΕ | Αττικής
- 2^η ΥΠΕ | Πειραιώς και Αιγαίου
- 3^η ΥΠΕ | Μακεδονίας
- 4^η ΥΠΕ | Μακεδονίας και Θράκης
- 5^η ΥΠΕ | Θεσσαλίας & Στερεάς Ελλάδας
- 6^η ΥΠΕ | Πελοποννήσου, Ιονίων Νήσων, Ηπείρου και Δυτικής Ελλάδας
- 7^η ΥΠΕ | Κρήτης



ΠΡΩΤΟΒΑΘΜΙΑ ΦΡΟΝΤΙΔΑ - ΤΕΣΤ

30.03%

- 1η ΥΠΕ | Αττικής
- 2η ΥΠΕ | Πελοποννήσου, Ιονίων Νήσων, Ηπείρου και Δυτικής Ελλάδας
- 3η ΥΠΕ | Μακεδονίας
- 4η ΥΠΕ | Μακεδονίας και Θράκης
- 5η ΥΠΕ | Θεσσαλίας & Στερεάς Ελλάδας
- 6η ΥΠΕ | Πελοποννήσου, Ιονίων Νήσων, Ηπείρου και Δυτικής Ελλάδας
- 7η ΥΠΕ | Κρήτης

ΕΧΟΥΝ ΔΙΕΝΕΡΓΗΘΕΙ
2.000.000
ΤΕΣΤ
(PCR ΚΑΙ RAPID)



ΜΑΡΤΙΟΣ
982/ημέρα



ΑΥΓΟΥΣΤΟΣ
11.366/ημέρα



ΝΟΕΜΒΡΙΟΣ
22.492/ημέρα



ΚΙΝΗΤΕΣ ΟΜΑΔΕΣ ΕΟΔΥ

450.000
ΤΕΣΤ

13.500
ΑΠΟΣΤΟΛΕΣ

	ΔΕΙΓΜΑΤΑ	ΑΠΟΣΤΟΛΕΣ
ΜΑΪΟΣ	22.711	986
ΑΥΓΟΥΣΤΟΣ	109.858	2.621
ΟΚΤΩΒΡΙΟΣ	130.747	3.560

ΤΟ Ε.Σ.Υ ΔΕΝ ΕΙΝΑΙ ΜΟΝΟ ΚΟΡΟΝΟΙΟΣ

ΤΟ ΠΡΟΗΓΟΥΜΕΝΟ ΜΗΝΑ
ΜΕΣΑ ΣΤΗΝ ΠΑΝΔΗΜΙΑ
ΠΡΑΓΜΑΤΟΠΟΙΗΘΗΚΑΝ
ΣΤΑ ΝΟΣΟΚΟΜΕΙΑ ΟΛΗΣ
ΤΗΣ ΧΩΡΑΣ:



516.379

ΕΞΕΤΑΣΕΙΣ ΑΣΘΕΝΩΝ ΣΤΑ
ΤΑΚΤΙΚΑ ΕΞΩΤΕΡΙΚΑ ΙΑΤΡΕΙΑ



285.802

ΕΞΕΤΑΣΕΙΣ ΑΣΘΕΝΩΝ ΣΤΑ ΤΜΗΜΑΤΑ
ΕΠΕΙΓΟΝΤΩΝ ΠΕΡΙΣΤΑΤΙΚΩΝ



40.032

ΧΕΙΡΟΥΡΓΕΙΑ



50.114

ΕΞΕΤΑΣΕΙΣ ΑΣΘΕΝΩΝ
ΣΤΗΝ ΟΛΟΗΜΕΡΗ ΛΕΙΤΟΥΡΓΙΑ

ΘΕΣΣΑΛΟΝΙΚΗ

ΑΝΑΠΤΥΞΗ ΣΧΕΔΙΟΥ ΕΚΤΑΚΤΗΣ ΑΝΑΓΚΗΣ ΦΑΣΗ 3

ΔΕΔΟΜΕΝΑ:

- **ΘΕΤΙΚΟΤΗΤΑ 32% (Α.Π.Θ.)**
- Μεγάλη διασπορά στην κοινότητα
- Το Σύστημα Υγείας βρίσκεται στο "κόκκινο"

ΦΑΣΗ 1 | ΑΥΓΟΥΣΤΟΣ 2020

Αναπτύξαμε
43 κλίνες ΜΕΘ COVID-19

ΦΑΣΗ 2 | ΟΚΤΩΒΡΙΟΣ 2020

Αναπτύξαμε
επιπλέον 75 κλίνες ΜΕΘ COVID-19

ΦΑΣΗ 3 | ΝΟΕΜΒΡΙΟΣ 2020

Μετατρέπουμε
50 κλίνες ειδικών μονάδων (N/X, K/X, A/X) σε κλίνες πολυδύναμης Μ.Ε.Θ. COVID-19 με εξοπλισμό από το στρατηγικό απόθεμα του Υπουργείου Υγείας που είχε ετοιμαστεί τους τελευταίους μήνες

**ΣΗΜΕΡΑ ΟΙ ΜΕΘ COVID-19 ΚΑΙ
NON COVID-19 ΕΙΝΑΙ**

233



ΕΛΛΗΝΙΚΗ ΔΗΜΟΚΡΑΤΙΑ
Υπουργείο Υγείας

Υγειονομικός χάρτης της Ελλάδας 2020

