




**ΕΛΛΗΝΙΚΗ ΔΗΜΟΚΡΑΤΙΑ**  
ΥΠΟΥΡΓΕΙΟ ΠΡΟΣΤΑΣΙΑΣ ΤΟΥ ΠΟΛΙΤΗ  
ΥΦΥΠΟΥΡΓΕΙΟ ΠΟΛΙΤΙΚΗΣ ΠΡΟΣΤΑΣΙΑΣ  
& ΔΙΑΧΕΙΡΙΣΗΣ ΚΡΙΣΕΩΝ



Εθνικός  
Μηχανισμός  
Διαχείρισης  
Κρίσεων &  
Αντιμετώπισης  
Κινδύνων



Γενική Γραμματεία  
Πολιτικής Προστασίας

# Εβδομαδιαία Τακτική Ενημέρωση Υφυπουργού Πολιτικής Προστασίας και Διαχείρισης Κρίσεων, Νίκου Χαρδαλιά για τον COVID-19

**3 Νοεμβρίου, ώρα 18:00**

Ενότητα **A** Αριθμός Εισερχομένων  
ατόμων στην Χώρα

# 5.151.757

1 Ιουλίου - 1 Νοεμβρίου 2020



Αεροδρόμια:

**4.429.488**



Λιμάνια:

**212.955**



Χερσαία σύνορα:

**509.314**

Ενότητα **B** Αριθμός Ελέγχων  
(Test COVID-19) ανά Πύλη  
Εισόδου στην Χώρα

# 725.386

1 Ιουλίου - 1 Νοεμβρίου 2020



Αεροδρόμια:

**558.688**



Λιμάνια:

**35.188**



Χερσαία σύνορα:

**131.510**

Ενότητα

Αριθμός Επιβεβαιωμένων  
Κρουσμάτων των  
εισερχομένων στην Χώρα

# 2.427

1 Ιουλίου - 1 Νοεμβρίου 2020

Ανά πύλη εισόδου:



Αεροδρόμια:

1.857



Λιμάνια:

43



Χερσαία σύνορα:

527

**Σύνολο**

2.427

Ανά Περιφέρεια:

ΣΥΝΟΛΟ ΚΡΟΥΣΜΑΤΩΝ    ΕΝΕΡΓΑ ΚΡΟΥΣΜΑΤΑ

ΑΤΤΙΚΗΣ	684	146
ΚΕΝΤΡΙΚΗΣ ΜΑΚΕΔΟΝΙΑΣ	376	88
ΑΝΑΤΟΛΙΚΗΣ ΜΑΚΕΔΟΝΙΑΣ ΚΑΙ ΘΡΑΚΗΣ	70	6
ΗΠΕΙΡΟΥ	101	34
ΘΕΣΣΑΛΙΑΣ	25	5
ΙΟΝΙΩΝ ΝΗΣΩΝ	226	35
ΚΡΗΤΗΣ	295	73
ΝΟΤΙΟΥ ΑΙΓΑΙΟΥ	494	114
ΔΥΤΙΚΗΣ ΕΛΛΑΔΑΣ	29	20
ΣΤΕΡΕΑΣ ΕΛΛΑΔΑΣ	42	8
ΠΕΛΟΠΟΝΝΗΣΟΥ	58	18
ΔΥΤΙΚΗΣ ΜΑΚΕΔΟΝΙΑΣ	13	2
ΒΟΡΕΙΟΥ ΑΙΓΑΙΟΥ	14	1
<b>ΣΥΝΟΛΟ</b>	<b>2.427</b>	<b>550</b> ΣΥΝΟΛΟ ΕΝΕΡΓΩΝ
		<b>1.836</b> ΕΠΙΣΤΡΟΦΗ ΣΤΗ ΧΩΡΑ ΠΡΟΕΛΕΥΣΗΣ
		<b>41</b> ΜΗ ΕΝΕΡΓΟΙ ΠΑΡΑΜΕΝΟΝΤΕΣ ΣΤΗΝ ΕΛΛΑΔΑ
		<b>2.427</b> ΣΥΝΟΛΟ ΚΡΟΥΣΜΑΤΩΝ

Ανά Χώρα Προέλευσης:



ΓΑΛΛΙΑ:

356



ΑΛΒΑΝΙΑ:

341



ΒΟΥΛΓΑΡΙΑ:

174



ΗΝ. ΒΑΣΙΛΕΙΟ:

173



ΠΟΛΩΝΙΑ:

117

\* 5 Πρώτες σε κρούσματα χώρες

## Ενότητα

Ανθρώπινοι Πόροι,  
Υποδομές & Μέσα

## Ανθρώπινοι Πόροι:



Γενική Γραμματεία  
Πολιτικής Προστασίας

**105 Στελέχη**



ΕΘΝΙΚΟΣ ΟΡΓΑΝΙΣΜΟΣ  
ΔΗΜΟΣΙΑΣ ΥΓΕΙΑΣ

**103 Κ.Ο.Μ.Υ**  
(Κινητές Ομάδες Υγείας)



**24 Στελέχη**



**146 Στελέχη**



**92 Στελέχη**



**22 Στελέχη**

## Υποδομές &amp; Μέσα:



Καταλύματα  
καραντίνας:

**85**



Μέσα Μεταφοράς Δειγμάτων  
και Θετικών Κρουσμάτων:



**81** οχήματα









**3** αεροπλάνα



**1** ελικόπτερο

# Ενότητα Ε Έλεγχοι Τήρησης Μέτρων

## 1 Ιουλίου – 1 Νοεμβρίου 2020

	 ΕΛΛΗΝΙΚΗ ΔΗΜΟΚΡΑΤΙΑ Υπουργείο Ανάπτυξης και Επενδύσεων Δι.Μ.Ε.Α. (Διυπηρεσιακή Μονάδα Ελέγχου Αγοράς)	 ΕΘΝΙΚΗ ΑΡΧΗ ΔΙΑΦΑΝΕΙΑΣ	 ΕΛΛΗΝΙΚΗ ΔΕΣΦΟΛΙΑ	 ΠΕΡΙΦΕΡΕΙΕΣ	 ΠΕΡΙΦΕΡΕΙΕΣ	 ΣΥΝΟΛΟ	
ΑΡΙΘΜΟΣ ΑΝΤΙΚΕΙΜΕΝΩΝ ΕΛΕΓΧΟΥ	<b>5.461</b>	<b>4.210</b>	<b>417.746</b>	<b>97.336</b>	<b>4.522</b>	<b>199</b>	<b>529.474</b>
ΑΡΙΘΜΟΣ ΑΝΤΙΚΕΙΜΕΝΩΝ ΕΛΕΓΧΟΥ ΣΤΑ ΟΠΟΙΑ ΚΑΤΑΓΡΑΦΗΚΑΝ ΠΑΡΑΒΑΣΕΙΣ	<b>608</b>	<b>361</b>	<b>13.393</b>	<b>1.128</b>	<b>26</b>	<b>45</b>	<b>15.561</b>
ΠΟΣΟΣΤΟ ΑΝΤΙΚΕΙΜΕΝΩΝ ΕΛΕΓΧΟΥ ΣΤΑ ΟΠΟΙΑ ΚΑΤΑΓΡΑΦΗΚΑΝ ΠΑΡΑΒΑΣΕΙΣ	<b>11,1%</b>	<b>8,6%</b>	<b>3,2%</b>	<b>1,2%</b>	<b>0,6%</b>	<b>22,6%</b>	<b>2,9%</b>
ΑΡΙΘΜΟΣ ΕΠΙΒΛΗΘΕΝΤΩΝ ΠΡΟΣΤΙΜΩΝ	<b>837</b>	<b>544</b>	<b>19.217</b>	<b>1.128</b>	<b>26</b>	<b>45</b>	<b>21.797</b>
ΣΥΝΟΛΙΚΟ ΥΨΟΣ ΠΡΟΣΤΙΜΩΝ (€)	<b>492.600</b>	<b>596.800</b>	<b>7.874.830</b>	<b>271.400</b>	<b>21.000</b>	<b>139.200</b>	<b>9.395.830</b>
ΑΝΑΣΤΟΛΗ ΛΕΙΤΟΥΡΓΙΑΣ ΓΙΑ ΜΗ ΤΗΡΗΣΗ ΤΗΣ ΑΝΑΛΟΓΙΑΣ ΑΤΟΜΩΝ / τ.μ. (ημερολογιακές ημέρες)	<b>165</b>	<b>1.005</b>	<b>4.785</b>	<b>0</b>	<b>45</b>	<b>210</b>	<b>6210</b>
ΑΝΑΣΤΟΛΗ ΛΕΙΤΟΥΡΓΙΑΣ ΓΙΑ ΤΗ ΜΗ ΤΗΡΗΣΗ ΤΗΣ ΑΝΑΛΟΓΙΑΣ ΑΤΟΜΩΝ / τ.μ. ΓΙΑ 2η ΦΟΡΑ ΠΑΡΑΒΑΣΗ (ημερολογιακές ημέρες)	<b>0</b>	<b>0</b>	<b>100</b>	<b>0</b>	<b>0</b>	<b>0</b>	<b>100</b>
ΑΝΑΣΤΟΛΗ ΛΕΙΤΟΥΡΓΙΑΣ ΓΙΑ ΜΗ ΤΗΡΗΣΗ ΤΟΥ ΩΡΑΡΙΟΥ ΛΕΙΤΟΥΡΓΙΑΣ ΤΩΝ ΚΑΤΑΣΤΗΜΑΤΩΝ ΥΓΕΙΟΝΟΜΙΚΟΥ ΕΝΔΙΑΦΕΡΟΝΤΟΣ ΣΕ ΣΥΓΚΕΚΡΙΜΕΝΕΣ ΠΕΡΙΦΕΡΕΙΑΚΕΣ ΕΝΟΤΗΤΕΣ ΚΑΙ ΔΗΜΟΥΣ (ημερολογιακές ημέρες)	<b>0</b>	<b>3</b>	<b>798</b>	<b>0</b>	<b>0</b>	<b>63</b>	<b>864</b>

### 31 Αυγούστου – 1 Νοεμβρίου 2020

#### ΕΛΕΓΧΟΙ ΣΕ ΜΟΝΑΔΕΣ ΦΡΟΝΤΙΔΑΣ ΗΛΙΚΙΩΜΕΝΩΝ

	 ΕΛΛΗΝΙΚΗ ΔΗΜΟΚΡΑΤΙΑ Υπουργείο Ανάπτυξης και Επενδύσεων Δι.Μ.Ε.Α. (Διυπηρεσιακή Μονάδα Ελέγχου Αγοράς)	 ΕΘΝΙΚΗ ΑΡΧΗ ΔΙΑΦΑΝΕΙΑΣ	 ΠΕΡΙΦΕΡΕΙΕΣ	<b>ΣΥΝΟΛΟ</b>
ΑΡΙΘΜΟΣ ΑΝΤΙΚΕΙΜΕΝΩΝ ΕΛΕΓΧΟΥ	<b>120</b>	<b>72</b>	<b>6</b>	<b>198</b>
ΑΡΙΘΜΟΣ ΑΝΤΙΚΕΙΜΕΝΩΝ ΕΛΕΓΧΟΥ ΣΤΑ ΟΠΟΙΑ ΚΑΤΑΓΡΑΦΗΚΑΝ ΠΑΡΑΒΑΣΕΙΣ	<b>26</b>	<b>10</b>	<b>1</b>	<b>37</b>
ΑΡΙΘΜΟΣ ΕΠΙΒΛΗΘΕΝΤΩΝ ΠΡΟΣΤΙΜΩΝ	<b>35</b>	<b>13</b>	<b>1</b>	<b>49</b>
ΣΥΝΟΛΙΚΟ ΥΨΟΣ ΠΡΟΣΤΙΜΩΝ (€)	<b>109.000</b>	<b>51.000</b>	<b>5.000</b>	<b>165.000</b>

### 14 Σεπτεμβρίου – 1 Νοεμβρίου 2020

#### ΕΛΕΓΧΟΙ ΣΕ ΣΧΟΛΕΙΑ

	 ΕΛΛΗΝΙΚΗ ΔΗΜΟΚΡΑΤΙΑ Υπουργείο Ανάπτυξης και Επενδύσεων Δι.Μ.Ε.Α. (Διυπηρεσιακή Μονάδα Ελέγχου Αγοράς)	 ΠΕΡΙΦΕΡΕΙΕΣ	<b>ΣΥΝΟΛΟ</b>
ΑΡΙΘΜΟΣ ΑΝΤΙΚΕΙΜΕΝΩΝ ΕΛΕΓΧΟΥ	<b>1</b>	<b>112</b>	<b>113</b>
ΑΡΙΘΜΟΣ ΑΝΤΙΚΕΙΜΕΝΩΝ ΕΛΕΓΧΟΥ ΣΤΑ ΟΠΟΙΑ ΚΑΤΑΓΡΑΦΗΚΑΝ ΠΑΡΑΒΑΣΕΙΣ	<b>0</b>	<b>0</b>	<b>0</b>
ΑΡΙΘΜΟΣ ΕΠΙΒΛΗΘΕΝΤΩΝ ΠΡΟΣΤΙΜΩΝ	<b>0</b>	<b>0</b>	<b>0</b>
ΣΥΝΟΛΙΚΟ ΥΨΟΣ ΠΡΟΣΤΙΜΩΝ (€)	<b>0</b>	<b>0</b>	<b>0</b>

#### ΕΛΕΓΧΟΙ ΣΕ ΠΟΛΙΤΙΣΤΙΚΕΣ ΕΚΔΗΛΩΣΕΙΣ

	 ΕΛΛΗΝΙΚΗ ΔΗΜΟΚΡΑΤΙΑ Υπουργείο Ανάπτυξης και Επενδύσεων Δι.Μ.Ε.Α. (Διυπηρεσιακή Μονάδα Ελέγχου Αγοράς)	 ΕΘΝΙΚΗ ΑΡΧΗ ΔΙΑΦΑΝΕΙΑΣ	<b>ΣΥΝΟΛΟ</b>
ΑΡΙΘΜΟΣ ΑΝΤΙΚΕΙΜΕΝΩΝ ΕΛΕΓΧΟΥ	<b>8</b>	<b>51</b>	<b>59</b>
ΑΡΙΘΜΟΣ ΑΝΤΙΚΕΙΜΕΝΩΝ ΕΛΕΓΧΟΥ ΣΤΑ ΟΠΟΙΑ ΚΑΤΑΓΡΑΦΗΚΑΝ ΠΑΡΑΒΑΣΕΙΣ	<b>0</b>	<b>7</b>	<b>7</b>
ΑΡΙΘΜΟΣ ΕΠΙΒΛΗΘΕΝΤΩΝ ΠΡΟΣΤΙΜΩΝ	<b>0</b>	<b>19</b>	<b>19</b>
ΣΥΝΟΛΙΚΟ ΥΨΟΣ ΠΡΟΣΤΙΜΩΝ (€)	<b>0</b>	<b>22.800</b>	<b>22.800</b>

Ενότητα **ΣΤ** Συνολική Εικόνα  
Κρουσμάτων στην Ελλάδα

25 Φεβρουαρίου – 1 Νοεμβρίου 2020

Σύνολο  
κρουσμάτων:  
**40.929**

Ενεργά  
κρούσματα σήμερα:  
**12.424**

Ανάρρωσαν  
κατ' οίκον:  
**24.702**

Εξιτήριο από  
νοσοκομείο:  
**3.168**

Θάνατοι:  
**635**

# Ενότητα **Z** Αναστολή Λειτουργίας Σχολείων στην Ελλάδα

14 Σεπτεμβρίου - 1 Νοεμβρίου 2020

## Σχολικές Μονάδες εξ'ολοκλήρου σε Αναστολή

Ποσοστό επί του συνόλου των σχ. μονάδων: **0,5157%**

Βαθμίδα	Αριθμός
ΝΗΠΙΑΓΩΓΕΙΑ	18
ΔΗΜΟΤΙΚΑ ΣΧΟΛΕΙΑ	20
ΓΥΜΝΑΣΙΑ	8
ΕΙΔΙΚΗΣ ΕΠΑΓΓΕΛΜΑΤΙΚΗΣ ΕΚΠΑΙΔΕΥΣΗΣ ΚΑΙ ΚΑΤΑΡΤΙΣΗΣ	2
ΛΥΚΕΙΑ	21
ΕΠΑΓΓΕΛΜΑΤΙΚΑ ΛΥΚΕΙΑ	3
ΙΕΚ	1
<b>ΣΥΝΟΛΟ</b>	<b>73</b>

Νομός	Αριθμός
ΑΤΤΙΚΗΣ	20
ΣΕΡΡΩΝ	9
ΠΕΛΛΑΣ	6
ΡΟΔΟΠΗΣ	5
ΔΡΑΜΑΣ	4
ΙΩΑΝΝΙΝΩΝ	4
ΜΑΓΝΗΣΙΑΣ	4
ΤΡΙΚΑΛΩΝ	4
ΧΑΛΚΙΔΙΚΗΣ	3
ΕΒΡΟΥ	2
ΗΜΑΘΙΑΣ	2
ΘΕΣΣΑΛΟΝΙΚΗΣ	2
ΚΙΛΙΚΙΑΣ	2
ΒΟΙΩΤΙΑΣ	1
ΚΑΡΔΙΤΣΑΣ	1
ΚΑΣΤΟΡΙΑΣ	1
ΚΟΖΑΝΗΣ	1
ΛΑΡΙΣΑΣ	1
ΞΑΝΘΗΣ	1
<b>ΣΥΝΟΛΟ</b>	<b>73</b>

# Ενότητα **Z** Αναστολή Λειτουργίας Σχολείων στην Ελλάδα

14 Σεπτεμβρίου - 1 Νοεμβρίου 2020

## Σχολικά τμήματα σε Αναστολή

Ποσοστό επί του συνόλου των τμημάτων γενικής παιδείας: **0,7632%**

Βαθμίδα	Αριθμός
ΝΗΠΙΑΓΩΓΕΙΑ	17
ΔΗΜΟΤΙΚΑ ΣΧΟΛΕΙΑ	153
ΓΥΜΝΑΣΙΑ	133
ΛΥΚΕΙΑ	219
ΕΠΑΓΓΕΛΜΑΤΙΚΑ ΛΥΚΕΙΑ	65
ΙΕΚ	34
<b>ΣΥΝΟΛΟ</b>	<b>621</b>

Νομός	Αριθμός	Νομός	Αριθμός
ΑΤΤΙΚΗΣ	264	ΜΕΣΣΗΝΙΑΣ	7
ΘΕΣΣΑΛΟΝΙΚΗΣ	69	ΚΑΒΑΛΑΣ	6
ΣΕΡΡΩΝ	42	ΚΙΛΚΙΣ	6
ΛΑΡΙΣΔΑΣ	32	ΚΟΖΑΝΗΣ	6
ΤΡΙΚΑΛΩΝ	24	ΛΕΣΒΟΥ	4
ΕΒΡΟΥ	16	ΦΛΩΡΙΝΑΣ	4
ΙΩΑΝΝΙΝΩΝ	16	ΒΟΙΩΤΙΑΣ	3
ΠΙΕΡΙΑΣ	15	ΗΛΕΙΑΣ	3
ΞΑΝΘΗΣ	13	ΚΟΡΙΝΘΙΑΣ	3
ΡΟΔΟΠΗΣ	11	ΜΑΓΝΗΣΙΑΣ	3
ΧΑΛΚΙΔΙΚΗΣ	11	ΚΕΡΚΥΡΑΣ	2
ΗΡΑΚΛΕΙΟΥ	9	ΦΘΙΩΤΙΔΑΣ	2
ΠΕΛΛΑΣ	9	ΑΡΚΑΔΙΑΣ	1
ΑΧΑΪΑΣ	7	ΕΥΒΟΙΑΣ	1
ΔΡΑΜΑΣ	7	ΚΑΡΔΙΤΣΑΣ	1
ΗΜΑΘΙΑΣ	7	ΚΑΤΕΡΙΝΗΣ	1
ΚΑΣΤΟΡΙΑΣ	7	ΡΕΘΥΜΝΟΥ	1
ΚΥΚΛΑΔΩΝ	7	ΦΩΚΙΑΔΑΣ	1
		<b>ΣΥΝΟΛΟ</b>	<b>621</b>