




ΕΛΛΗΝΙΚΗ ΔΗΜΟΚΡΑΤΙΑ
ΥΠΟΥΡΓΕΙΟ ΠΡΟΣΤΑΣΙΑΣ ΤΟΥ ΠΟΛΙΤΗ
ΥΦΥΠΟΥΡΓΕΙΟ ΠΟΛΙΤΙΚΗΣ ΠΡΟΣΤΑΣΙΑΣ
& ΔΙΑΧΕΙΡΙΣΗΣ ΚΡΙΣΕΩΝ



Εθνικός
Μηχανισμός
Διαχείρισης
Κρίσεων &
Αντιμετώπισης
Κινδύνων



Γενική Γραμματεία
Πολιτικής Προστασίας

Εβδομαδιαία Τακτική Ενημέρωση Υφυπουργού Πολιτικής Προστασίας και Διαχείρισης Κρίσεων, Νίκου Χαρδαλιά για τον COVID-19

20 Οκτωβρίου, ώρα 18:00

Υπουργείο Υγείας, Αριστοτέλους 17, 10187, Αθήνα

Ενότητα **A** Αριθμός Εισερχομένων
ατόμων στην Χώρα

4.935.641

1 Ιουλίου- 18 Οκτωβρίου 2020



Αεροδρόμια:

4.239.038



Λιμάνια:

202.175



Χερσαία σύνορα:

494.428

Ενότητα **B** Αριθμός Ελέγχων
(Test COVID-19) ανά Πύλη
Εισόδου στην Χώρα

671.188

1 Ιουλίου- 18 Οκτωβρίου 2020



Αεροδρόμια:

514.261



Λιμάνια:

32.245



Χερσαία σύνορα:

124.682

Ενότητα

Αριθμός Επιβεβαιωμένων
Κρουσμάτων των
εισερχομένων στην Χώρα

1.911

1 Ιουλίου- 18 Οκτωβρίου 2020

Ανά πύλη εισόδου:



Αεροδρόμια:

1.485



Λιμάνια:

33



Χερσαία σύνορα:

393

Σύνολο

1.911

Ανά Περιφέρεια:

ΣΥΝΟΛΟ ΚΡΟΥΣΜΑΤΩΝ ΕΝΕΡΓΑ ΚΡΟΥΣΜΑΤΑ

ΑΤΤΙΚΗΣ	538	123
ΚΕΝΤΡΙΚΗΣ ΜΑΚΕΔΟΝΙΑΣ	290	43
ΑΝΑΤΟΛΙΚΗΣ ΜΑΚΕΔΟΝΙΑΣ ΚΑΙ ΘΡΑΚΗΣ	64	3
ΗΠΕΙΡΟΥ	71	21
ΘΕΣΣΑΛΙΑΣ	21	3
ΙΟΝΙΩΝ ΝΗΣΩΝ	197	14
ΚΡΗΤΗΣ	222	36
ΝΟΤΙΟΥ ΑΙΓΑΙΟΥ	397	118
ΔΥΤΙΚΗΣ ΕΛΛΑΔΑΣ	15	1
ΣΤΕΡΕΑΣ ΕΛΛΑΔΑΣ	34	8
ΠΕΛΟΠΟΝΝΗΣΟΥ	43	9
ΔΥΤΙΚΗΣ ΜΑΚΕΔΟΝΙΑΣ	6	3
ΒΟΡΕΙΟΥ ΑΙΓΑΙΟΥ	13	2
ΣΥΝΟΛΟ	1.911	384 ΣΥΝΟΛΟ ΕΝΕΡΓΩΝ
		1.429 ΕΠΙΣΤΡΟΦΗ ΣΤΗ ΧΩΡΑ ΠΡΟΕΛΕΥΣΗΣ
		98 ΜΗ ΕΝΕΡΓΟΙ ΠΑΡΑΜΕΝΟΝΤΕΣ ΣΤΗΝ ΕΛΛΑΔΑ
		1.911 ΣΥΝΟΛΟ ΚΡΟΥΣΜΑΤΩΝ

Ανά Χώρα Προέλευσης:



ΓΑΛΛΙΑ:

293



ΑΛΒΑΝΙΑ:

254



ΗΝ. ΒΑΣΙΛΕΙΟ:

118



ΒΟΥΛΓΑΡΙΑ:

115



ΠΟΛΩΝΙΑ:






105

* 5 Πρώτες σε κρούσματα χώρες

Ενότητα**Ανθρώπινοι Πόροι,
Υποδομές & Μέσα****Ανθρώπινοι Πόροι:**Γενική Γραμματεία
Πολιτικής Προστασίας**105 Στελέχη**ΕΘΝΙΚΟΣ ΟΡΓΑΝΙΣΜΟΣ
ΔΗΜΟΣΙΑΣ ΥΓΕΙΑΣ**103 Κ.ΟΜ.Υ**
(Κινητές Ομάδες Υγείας)**24 Στελέχη****146 Στελέχη****92 Στελέχη****22 Στελέχη****Υποδομές & Μέσα:****Καταλύματα
καραντίνας:****85****Μέσα Μεταφοράς Δειγμάτων
και Θετικών Κρουσμάτων:****81 οχήματα****3 αεροπλάνα****1 ελικόπτερο**




Ενότητα Ε Έλεγχοι Τήρησης Μέτρων

1 Ιουλίου- 18 Οκτωβρίου 2020

	 ΕΛΛΗΝΙΚΗ ΔΗΜΟΚΡΑΤΙΑ Υπουργείο Ανάπτυξης και Επενδύσεων Δ.Ι.Μ.Ε.Α. (Διυπηρεσιακή Μονάδα Ελέγχου Αγοράς)	 ΕΘΝΙΚΗ ΑΡΧΗ ΔΙΑΦΑΝΕΙΑΣ	 ΕΛΛΗΝΙΚΗ ΔΕΣΦΟΛΑ	 ΠΕΡΙΦΕΡΕΙΕΣ	 ΠΕΡΙΦΕΡΕΙΕΣ	ΣΥΝΟΛΟ	
ΑΡΙΘΜΟΣ ΑΝΤΙΚΕΙΜΕΝΩΝ ΕΛΕΓΧΟΥ	5.044	3.541	355.720	81.705	3.516	178	449.704
ΑΡΙΘΜΟΣ ΑΝΤΙΚΕΙΜΕΝΩΝ ΕΛΕΓΧΟΥ ΣΤΑ ΟΠΟΙΑ ΚΑΤΑΓΡΑΦΗΚΑΝ ΠΑΡΑΒΑΣΕΙΣ	554	311	13.039	1.082	16	24	15.026
ΠΟΣΟΣΤΟ ΑΝΤΙΚΕΙΜΕΝΩΝ ΕΛΕΓΧΟΥ ΣΤΑ ΟΠΟΙΑ ΚΑΤΑΓΡΑΦΗΚΑΝ ΠΑΡΑΒΑΣΕΙΣ	11%	8,8%	3,7%	1,3%	0,5%	13,5%	3,3%
ΑΡΙΘΜΟΣ ΕΠΙΒΛΗΘΕΝΤΩΝ ΠΡΟΣΤΙΜΩΝ	743	473	14.705	1.082	16	24	17.043
ΣΥΝΟΛΙΚΟ ΥΨΟΣ ΠΡΟΣΤΙΜΩΝ (€)	413.850	539.500	6.214.980	263.100	19.500	31.200	7.482.130
ΑΝΑΣΤΟΛΗ ΛΕΙΤΟΥΡΓΙΑΣ ΓΙΑ ΜΗ ΤΗΡΗΣΗ ΤΗΣ ΑΝΑΛΟΓΙΑΣ ΑΤΟΜΩΝ / τ.μ. (ημερολογιακές ημέρες)	120	960	3.810	0	45	195	5130
ΑΝΑΣΤΟΛΗ ΛΕΙΤΟΥΡΓΙΑΣ ΓΙΑ ΜΗ ΤΗΡΗΣΗ ΤΟΥ ΩΡΑΡΙΟΥ ΛΕΙΤΟΥΡΓΙΑΣ ΤΩΝ ΚΑΤΑΣΤΗΜΑΤΩΝ ΥΓΕΙΟΝΟΜΙΚΟΥ ΕΝΔΙΑΦΕΡΟΝΤΟΣ ΣΕ ΣΥΓΚΕΚΡΙΜΕΝΕΣ ΠΕΡΙΦΕΡΕΙΑΚΕΣ ΕΝΟΤΗΤΕΣ ΚΑΙ ΔΗΜΟΥΣ (ημερολογιακές ημέρες)	0	0	579	0	0	3	582

31 Αυγούστου - 18 Οκτωβρίου 2020

ΕΛΕΓΧΟΙ ΣΕ ΜΟΝΑΔΕΣ ΦΡΟΝΤΙΔΑΣ ΗΛΙΚΙΩΜΕΝΩΝ

	 ΕΛΛΗΝΙΚΗ ΔΗΜΟΚΡΑΤΙΑ Υπουργείο Ανάπτυξης και Επενδύσεων Δ.Ι.Μ.Ε.Α. (Διυπηρεσιακή Μονάδα Ελέγχου Αγοράς)	 ΕΘΝΙΚΗ ΑΡΧΗ ΔΙΑΦΑΝΕΙΑΣ	 ΠΕΡΙΦΕΡΕΙΕΣ	ΣΥΝΟΛΟ
ΑΡΙΘΜΟΣ ΑΝΤΙΚΕΙΜΕΝΩΝ ΕΛΕΓΧΟΥ	97	59	2	158
ΑΡΙΘΜΟΣ ΑΝΤΙΚΕΙΜΕΝΩΝ ΕΛΕΓΧΟΥ ΣΤΑ ΟΠΟΙΑ ΚΑΤΑΓΡΑΦΗΚΑΝ ΠΑΡΑΒΑΣΕΙΣ	23	7	1	31
ΑΡΙΘΜΟΣ ΕΠΙΒΛΗΘΕΝΤΩΝ ΠΡΟΣΤΙΜΩΝ	26	10	1	37
ΣΥΝΟΛΙΚΟ ΥΨΟΣ ΠΡΟΣΤΙΜΩΝ (€)	97.000	40.000	5.000	142.000

14 Σεπτεμβρίου - 18 Οκτωβρίου 2020

ΕΛΕΓΧΟΙ ΣΕ ΣΧΟΛΕΙΑ

	 ΕΛΛΗΝΙΚΗ ΔΗΜΟΚΡΑΤΙΑ Υπουργείο Ανάπτυξης και Επενδύσεων Δ.Ι.Μ.Ε.Α. (Διυπηρεσιακή Μονάδα Ελέγχου Αγοράς)	 ΠΕΡΙΦΕΡΕΙΕΣ	ΣΥΝΟΛΟ
ΑΡΙΘΜΟΣ ΑΝΤΙΚΕΙΜΕΝΩΝ ΕΛΕΓΧΟΥ	1	112	113
ΑΡΙΘΜΟΣ ΑΝΤΙΚΕΙΜΕΝΩΝ ΕΛΕΓΧΟΥ ΣΤΑ ΟΠΟΙΑ ΚΑΤΑΓΡΑΦΗΚΑΝ ΠΑΡΑΒΑΣΕΙΣ	0	0	0
ΑΡΙΘΜΟΣ ΕΠΙΒΛΗΘΕΝΤΩΝ ΠΡΟΣΤΙΜΩΝ	0	0	0
ΣΥΝΟΛΙΚΟ ΥΨΟΣ ΠΡΟΣΤΙΜΩΝ (€)	0	0	0

Ενότητα ΣΤ Συνολική Εικόνα
Κρουσμάτων στην Ελλάδα
25 Φεβρουαρίου – 18 Οκτωβρίου 2020

Σύνολο
κρουσμάτων:
25.370

Ενεργά
κρούσματα σήμερα:
5.112

Ανάρρωσαν
κατ' οίκον:
17.065

Εξιτήριο από
νοσοκομείο:
2.684

Θάνατοι:
509

Ενότητα **Z** Αναστολή Λειτουργίας Σχολείων στην Ελλάδα

14 Σεπτεμβρίου – 18 Οκτωβρίου 2020

Σχολικές Μονάδες εξ'ολοκλήρου σε Αναστολή

Ποσοστό επί του συνόλου των σχ. μονάδων: **0,2268%**

Βαθμίδα	
ΝΗΠΙΑΓΩΓΕΙΑ	8
ΔΗΜΟΤΙΚΑ ΣΧΟΛΕΙΑ	8
ΓΥΜΝΑΣΙΑ	6
ΕΙΔΙΚΗΣ ΕΠΑΓΓΕΛΜΑΤΙΚΗΣ ΕΚΠΑΙΔΕΥΣΗΣ ΚΑΙ ΚΑΤΑΡΤΙΣΗΣ	3
ΛΥΚΕΙΑ	6
ΕΠΑΓΓΕΛΜΑΤΙΚΑ ΛΥΚΕΙΑ	1
ΣΥΝΟΛΟ	32

Νομός	
ΑΤΤΙΚΗΣ	12
ΚΟΖΑΝΗΣ	7
ΗΛΕΙΑΣ	4
ΠΕΛΛΑΣ	2
ΤΡΙΚΑΛΩΝ	2
ΗΡΑΚΛΕΙΟΥ	1
ΘΕΣΠΡΩΤΙΑΣ	1
ΘΕΣΣΑΛΟΝΙΚΗΣ	1
ΙΩΑΝΝΙΝΩΝ	1
ΧΑΛΚΙΔΙΚΗΣ	1
ΣΥΝΟΛΟ	32

Σχολικές Μονάδες σε Μερική Αναστολή Τμημάτων

Ποσοστό επί του συνόλου των τμημάτων γενικής παιδείας: **0,3023%**

Βαθμίδα	
ΝΗΠΙΑΓΩΓΕΙΑ	11
ΔΗΜΟΤΙΚΑ ΣΧΟΛΕΙΑ	91
ΓΥΜΝΑΣΙΑ	55
ΛΥΚΕΙΑ	62
ΕΠΑΓΓΕΛΜΑΤΙΚΑ ΛΥΚΕΙΑ	27
ΣΥΝΟΛΟ	246

Νομός	
ΑΤΤΙΚΗΣ	106
ΙΩΑΝΝΙΝΩΝ	22
ΘΕΣΣΑΛΟΝΙΚΗΣ	20
ΠΕΛΛΑΣ	17
ΚΟΖΑΝΗΣ	12
ΤΡΙΚΑΛΩΝ	12
ΚΑΣΤΟΡΙΑΣ	10
ΑΧΑΪΑΣ	8
ΑΙΤΩΛΟΑΚΑΡΝΑΝΙΑΣ	7
ΛΑΡΙΣΑΣ	6
ΒΟΙΩΤΙΑΣ	4
ΗΡΑΚΛΕΙΟΥ	4
ΛΕΣΒΟΥ	3
ΓΡΕΒΕΝΩΝ	2
ΗΛΕΙΑΣ	2
ΗΜΑΘΙΑΣ	2
ΚΥΚΛΑΔΩΝ	2
ΧΑΛΚΙΔΙΚΗΣ	2
ΚΑΡΔΙΤΣΑΣ	1
ΚΟΡΙΝΘΙΑΣ	1
ΞΑΝΘΗΣ	1
ΠΙΕΡΙΑΣ	1
ΣΕΡΡΩΝ	1
ΣΥΝΟΛΟ	246