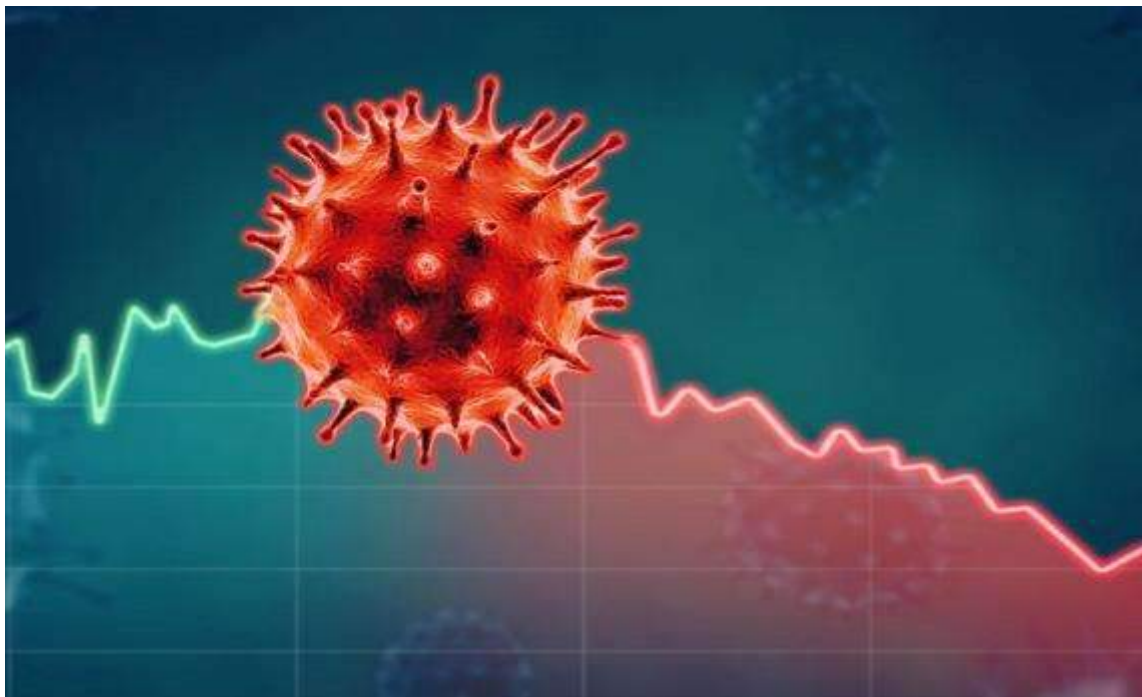




ΥΠΟΥΡΓΕΙΟ ΕΡΓΑΣΙΑΣ & ΚΟΙΝΩΝΙΚΩΝ ΥΠΟΘΕΣΕΩΝ



**ΡΟΕΣ ΜΙΣΘΩΤΗΣ ΑΠΑΣΧΟΛΗΣΗΣ
ΣΤΟΝ ΙΔΙΩΤΙΚΟ ΤΟΜΕΑ
ΣΕ ΠΕΡΙΒΑΛΛΟΝ ΚΟΡΩΝΟΪΟΥ**



ΣΕΠΤΕΜΒΡΙΟΣ 2020

**ΣΤΟΙΧΕΙΑ ΡΟΩΝ ΜΙΣΘΩΤΗΣ ΑΠΑΣΧΟΛΗΣΗΣ
ΣΤΟΝ ΙΔΙΩΤΙΚΟ ΤΟΜΕΑ ΜΗΝΟΣ ΣΕΠΤΕΜΒΡΙΟΥ 2020**

Το Υπουργείο Εργασίας & Κοινωνικών Υποθέσεων δημοσιοποιεί αναλυτικά στοιχεία και συγκριτικούς πίνακες που απεικονίζουν τις ροές μισθωτής απασχόλησης στον ιδιωτικό τομέα, όπως αυτές διαμορφώνονται στην αγορά εργασίας κατά το μήνα **Σεπτέμβριο 2020**. Παρουσιάζονται συγκριτικά στοιχεία με το αντίστοιχο περσινό διάστημα, το ισοζύγιο ροών μισθωτής απασχόλησης στον ιδιωτικό τομέα ανά φύλο και ηλικιακή ομάδα, ανά περιφέρεια και περιφερειακή ενότητα, ανά κωδικό αριθμό οικονομικής δραστηριότητας με τα πέντε (5) υψηλότερα και τα πέντε (5) χαμηλότερα ισοζύγια, ενώ απεικονίζονται και τα επαγγέλματα που εμφανίζουν τα υψηλότερα ισοζύγια προσλήψεων-αποχωρήσεων. Επιπλέον, καταγράφονται οι νέες προσλήψεις ανά είδος σύμβασης εργασίας και οι μετατροπές συμβάσεων εργασίας (από πλήρη απασχόληση σε μερική και εκ περιτροπής), καθώς και τα στοιχεία των επιχειρησιακών συμβάσεων που κατατέθηκαν κατά το μήνα **Σεπτέμβριο 2020**. Τα εν λόγω στοιχεία αντλήθηκαν από το Πληροφοριακό Σύστημα «ΕΡΓΑΝΗ», σύμφωνα και με τα προβλεπόμενα στην Υπουργική Απόφαση υπ' αριθμ. 5072/6 (ΦΕΚ 449Β'/25.02.2013), όπως τροποποιήθηκε και συμπληρώθηκε με τις υπ' αριθμ. 28153/126 (ΦΕΚ 2163Β'/30.08.2013¹) και υπ' αριθμ. 29502/85 (ΦΕΚ 2390Β'/8.9.2014) Υπουργικές Αποφάσεις.

Το Πληροφοριακό Σύστημα «ΕΡΓΑΝΗ» που την **01.03.2020** έκλεισε τον **έβδομο χρόνο πλήρους λειτουργίας** -είχε ξεκινήσει την **01.03.2013**- καταγράφει με ηλεκτρονικό τρόπο τις ροές μισθωτής απασχόλησης στον ιδιωτικό τομέα της οικονομίας, αποτυπώνοντας, για πρώτη φορά, σε ζωντανό χρόνο και σε κάθε περιοχή της χώρας κρίσιμα στοιχεία της αγοράς εργασίας, ενώ μέχρι και τον Φεβρουάριο του 2013 η καταγραφή των στοιχείων αυτών γίνονταν χειρόγραφα. Για τους μήνες και τις περιόδους πριν την πλήρη εφαρμογή του Πληροφοριακού Συστήματος «ΕΡΓΑΝΗ» αξιοποιούνται τα σχετικά δεδομένα του Οργανισμού Απασχόλησης Εργατικού Δυναμικού (ΟΑΕΔ). Επιπρόσθετα, παρουσιάζονται μηνιαία στοιχεία που αφορούν στις ροές προσλήψεων-αποχωρήσεων που κατατέθηκαν με χειρόγραφο τρόπο (εκπρόθεσμες υποβολές – ειδικές κατηγορίες επιχειρήσεων) στις περιφερειακές υπηρεσίες του ΟΑΕΔ από 01.09.2020 έως και 30.09.2020 (βλ. πίνακα XV).

Πίνακας Ι

(σε θέσεις εργασίας)	<u>Σεπτέμβριος</u> <u>2020</u> (1)	<u>Σεπτέμβριος</u> <u>2019</u> (2)	<u>Διαφορά</u> (1-2)	<u>Α'</u> <u>Εννεάμηνο</u> <u>2020</u> (3)	<u>Α'</u> <u>Εννεάμηνο</u> <u>2019</u> (4)	<u>Διαφορά</u> (3-4)
I. Προσλήψεις	259.421	308.121	-48.700	1.577.213	2.173.467	-596.254
II. Αποχωρήσεις*	220.892	305.470	-84.578	1.423.037	1.885.930	-462.893
A. Καταγγελίες συμβάσεων αορίστου χρόνου και λήξεις συμβάσεων ορισμένου χρόνου	129.147	180.216	-51.069	821.461	1.097.600	-276.139
B. Οικειοθελείς αποχωρήσεις	91.745	125.254	-33.509	601.576	788.330	-186.754
III. Ισοζύγιο (I-II)	38.529	2.651	35.878	154.176	287.537	-133.361

***Σημείωση:** Με τον όρο «αποχωρήσεις» ή «απολύσεις» εννοούμε το σύνολο των α) καταγγελιών συμβάσεων αορίστου χρόνου και λήξεων συμβάσεων ορισμένου χρόνου και β) οικειοθελών αποχωρήσεων. Το ισοζύγιο προσλήψεων-αποχωρήσεων αναφέρεται και ως ισοζύγιο προσλήψεων – απολύσεων χάριν απλότητας.

¹ Σύμφωνα με την Απόφαση αυτή, κάθε εργοδότης που απασχολεί εργαζόμενο με σχέση εξαρτημένης εργασίας ιδιωτικού δικαίου υποχρεούται να υποβάλει ηλεκτρονικά στο ΠΣ «ΕΡΓΑΝΗ» τα αναφερόμενα στην ΥΑ έντυπα.

Όπως απεικονίζεται στον Πίνακα I, και προκύπτει από τα αποτελέσματα του Πληροφοριακού Συστήματος «ΕΡΓΑΝΗ», κατά το μήνα **Σεπτέμβριο 2020** καταγράφεται **αύξηση της μισθωτής απασχόλησης** στον ιδιωτικό τομέα, καθώς προκύπτει **θετικό ισοζύγιο προσλήψεων – αποχωρήσεων κατά 38.529 θέσεις εργασίας**.

Συγκεκριμένα, σύμφωνα με τα στοιχεία των ροών μισθωτής απασχόλησης του μηνός **Σεπτεμβρίου 2020**, οι αναγγελίες πρόσληψης ανήλθαν σε **259.421**, ενώ οι αποχωρήσεις σε **220.892**. Από τις **220.892** συνολικά αποχωρήσεις, οι **91.745** προήλθαν από οικειοθελείς αποχωρήσεις και οι **129.147** από καταγγελίες συμβάσεων αορίστου χρόνου ή λήξεις συμβάσεων ορισμένου χρόνου.

Από τη σύγκριση των στοιχείων των δύο μηνών, Σεπτέμβριος 2020 και Σεπτέμβριος 2019, προκύπτει αυξημένη επίδοση κατά **35.878** περισσότερων θέσεων εργασίας για τον Σεπτέμβριο 2020 (θετικό ισοζύγιο 38.529 θέσεων εργασίας) έναντι θετικού ισοζυγίου (2.651) τον Σεπτέμβριο του 2019.

Αξίζει να σημειωθεί ότι το ισοζύγιο μηνός Σεπτεμβρίου 2020, **αποτελεί τη δεύτερη υψηλότερη επίδοση μηνός Σεπτεμβρίου, από το 2001 μέχρι σήμερα** (βλ. πίνακα II και διάγραμμα III).

Αθροιστικά για την περίοδο **Ιανουάριος – Σεπτέμβριος 2020**, οι αναγγελίες προσλήψεων ανήλθαν στις **1.577.213** θέσεις εργασίας και οι αποχωρήσεις έφτασαν τις **1.423.037**, εκ των οποίων οι **821.461** ήταν αποτέλεσμα καταγγελιών συμβάσεων αορίστου χρόνου ή λήξεων συμβάσεων ορισμένου χρόνου και οι **601.576** οικειοθελείς αποχωρήσεις.

Έτσι, **το ισοζύγιο των ροών μισθωτής απασχόλησης του πρώτου εννεάμηνου του έτους 2020 είναι θετικό και διαμορφώνεται στις 154.176 νέες θέσεις εργασίας** (βλ. πίνακα II και διάγραμμα IV).

Θα πρέπει ωστόσο να σημειωθεί ότι παρά την θετική επίδοση των ισοζυγίων, των έξι τελευταίων μηνών (Απριλίου - Σεπτεμβρίου), ο μειωμένος αριθμός εποχικών προσλήψεων, κατά το χρονικό διάστημα Μαρτίου – Μαΐου, σε κλάδους οικονομικής δραστηριότητας που σχετίζονται με τον τουρισμό, εξαιτίας της έλευσης της πανδημίας του COVID-19, επηρέασαν δυσμενώς την επίδοση του ισοζυγίου Α' εννεάμηνου 2020, με αποτέλεσμα να εμφανίζει χαμηλότερη επίδοση, σε σχέση με τα αντίστοιχα ισοζύγια Α' εννεάμηνων των τελευταίων ετών.

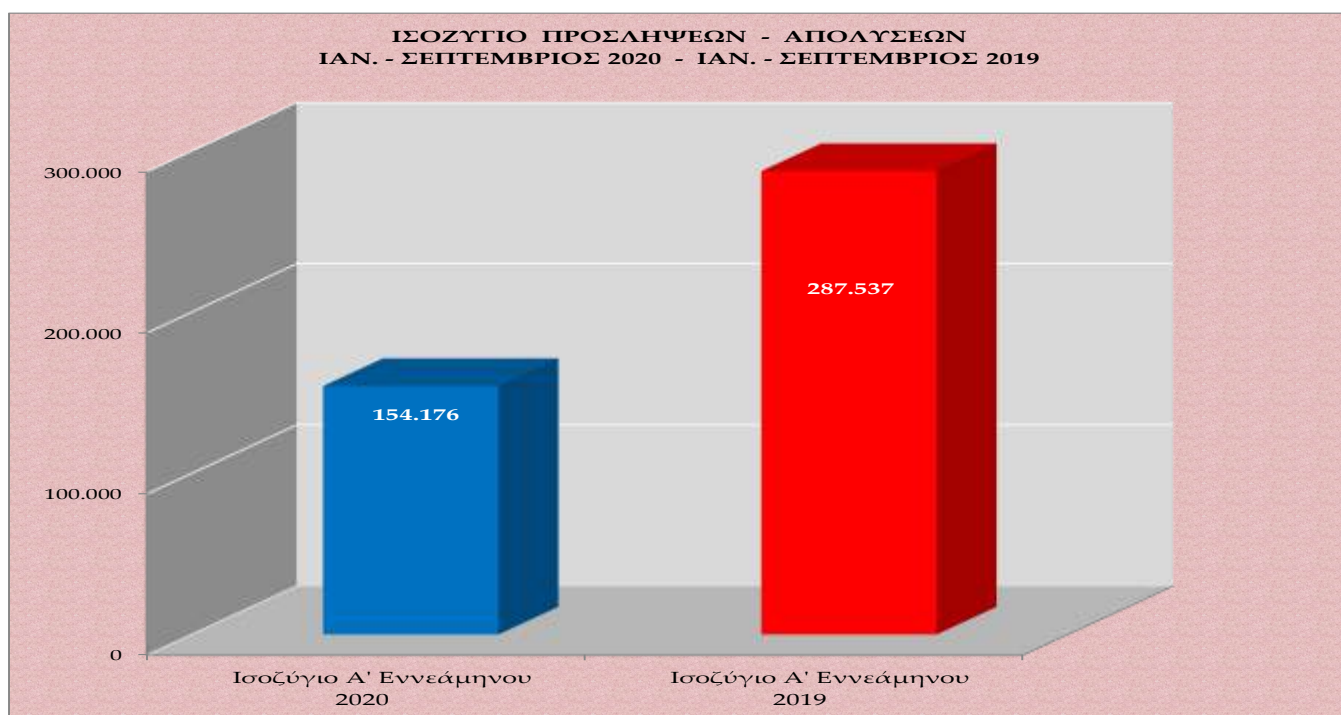
Επίσης να επισημάνουμε ότι παράλληλα με τις ηλεκτρονικές υποβολές εντύπων προσλήψεων – απολύσεων μέσω του Πληροφοριακού Συστήματος «ΕΡΓΑΝΗ» υπάρχει και ένα ιδιαίτερα μικρό ποσοστό επιχειρήσεων που προέβησαν αναγκαστικά σε χειρόγραφες υποβολές εντύπων στις περιφερειακές υπηρεσίες του ΟΑΕΔ, λόγω είτε περιπτώσεων εκπρόθεσμων υποβολών, στις οποίες επιβάλλονται και τα προβλεπόμενα πρόστιμα, είτε ειδικών ελάχιστων περιπτώσεων επιχειρήσεων που αδυνατούν να υποβάλλουν τα στοιχεία ηλεκτρονικά. Το ισοζύγιο ροών μισθωτής απασχόλησης για αυτές τις συγκεκριμένες κατηγορίες επιχειρήσεων για το διάστημα από 01.09.2020 έως και 30.09.2020, σύμφωνα με τα στοιχεία του ΟΑΕΔ, διαμορφώνεται σε **236** επιπλέον θέσεις εργασίας (βλ. πίνακα XV).

Πίνακας II

(σε νέες θέσεις εργασίας)	Ισοζύγιο Ροών Σεπτεμβρίου	Ισοζύγιο Ροών Ιανουαρίου - Σεπτεμβρίου
2001	6.161	79.181
2002	7.818	124.156
2003	874	78.022
2004	-6.783	111.178
2005	4.108	78.147
2006	5.138	92.246
2007	-1.764	73.502
2008	-554	101.855
2009	-6.550	18.394
2010	-15.797	34.137
2011	-11.375	11.078
2012	2.384	33.646
2013	63.122	165.702
2014	-3.960	186.923
2015	-13.003	173.021
2016	7.788	245.605
2017	17.128	265.871
2018	6.556	288.369
2019	2.651	287.537
2020	38.529	154.176

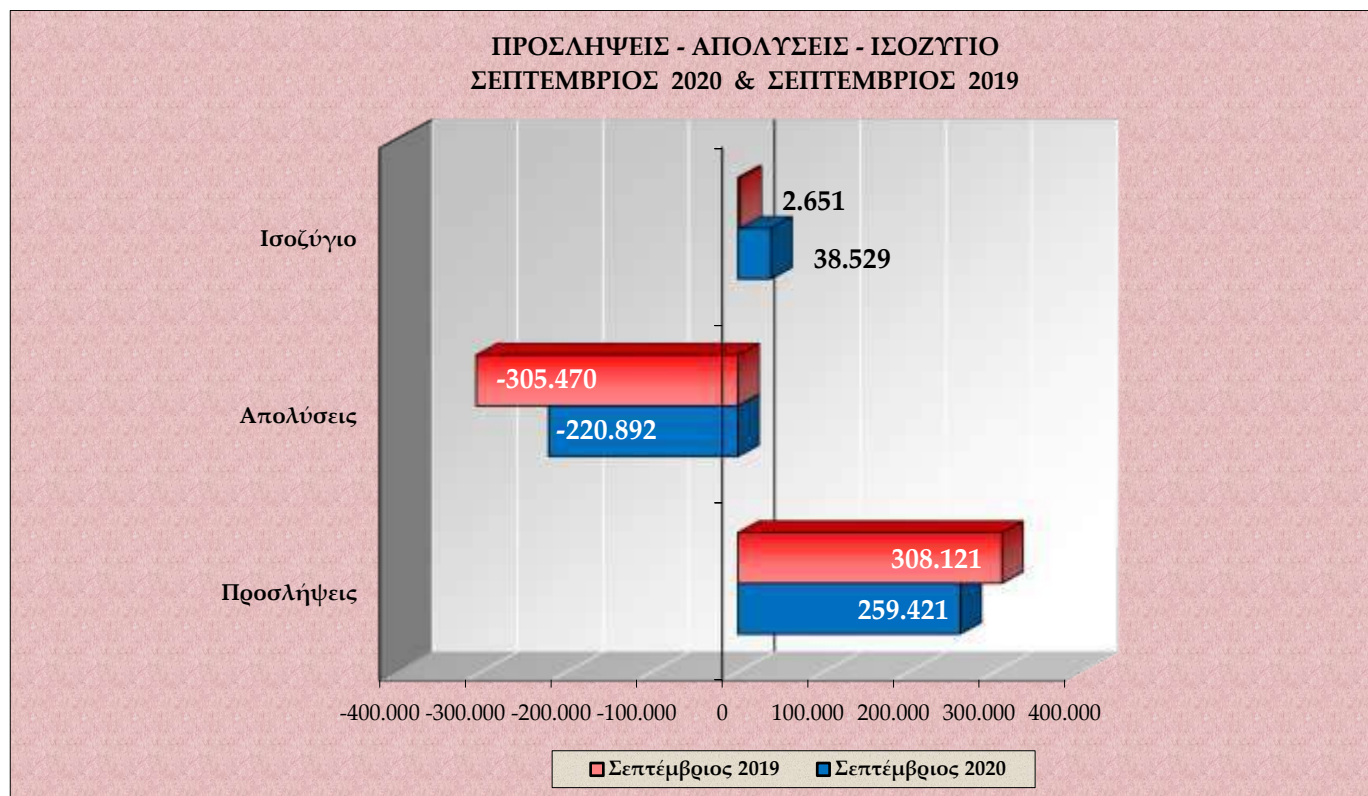
Στον πίνακα II καταγράφονται τα ισοζύγια ροών μισθωτής απασχόλησης μηνός Σεπτεμβρίου, καθώς επίσης και τα ισοζύγια ροών μισθωτής απασχόλησης κατά το πρώτο εννεάμηνο κάθε έτους, για την περίοδο 2001 – 2020, με βάση και τα σχετικά στοιχεία από τον ΟΑΕΔ για την περίοδο πριν την εφαρμογή του πληροφοριακού συστήματος «ΕΡΓΑΝΗ».

Διάγραμμα I



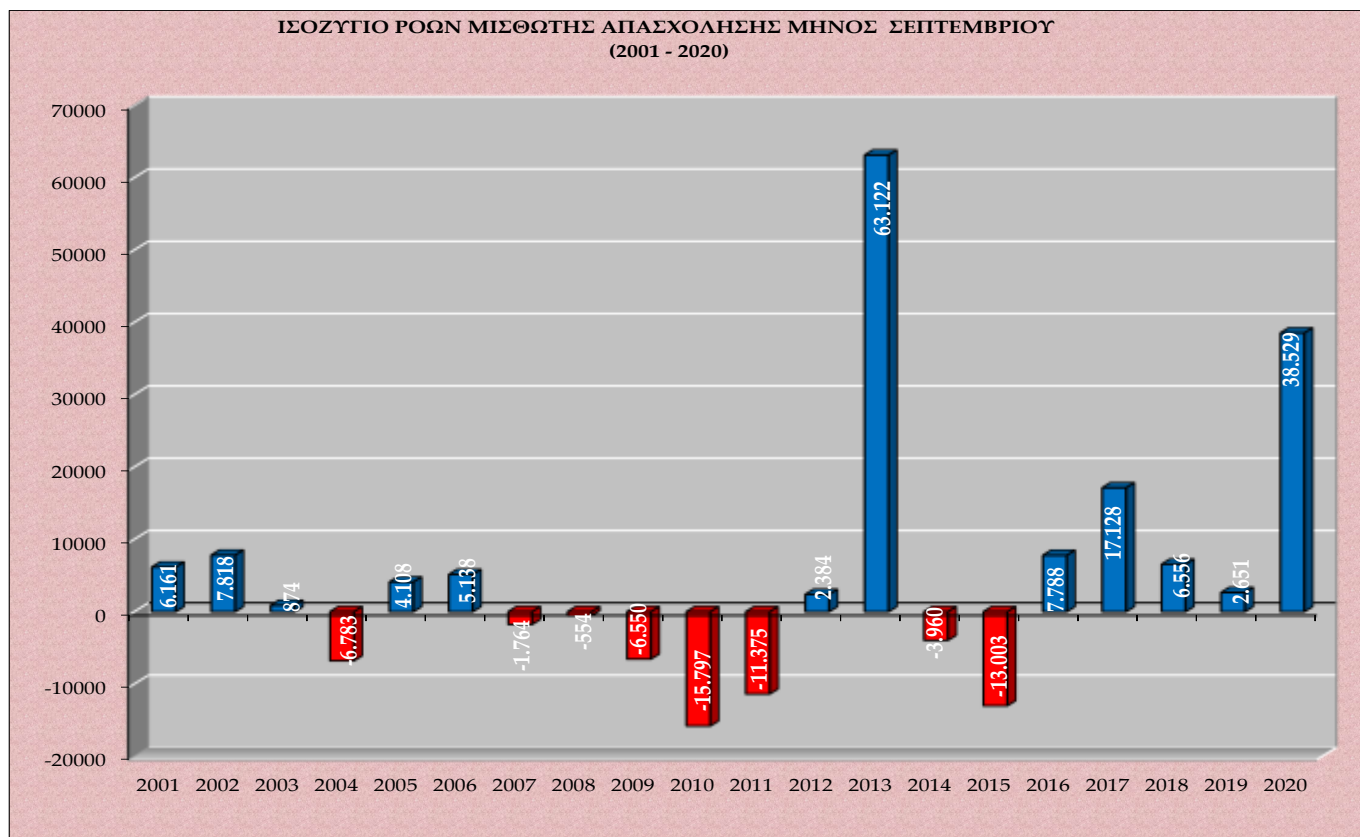
Στο διάγραμμα I αποτυπώνεται το ισοζύγιο προσλήψεων-απολύσεων Ιανουαρίου – Σεπτεμβρίου 2020 σε σχέση με το ισοζύγιο Ιανουαρίου - Σεπτεμβρίου 2019.

Διάγραμμα II



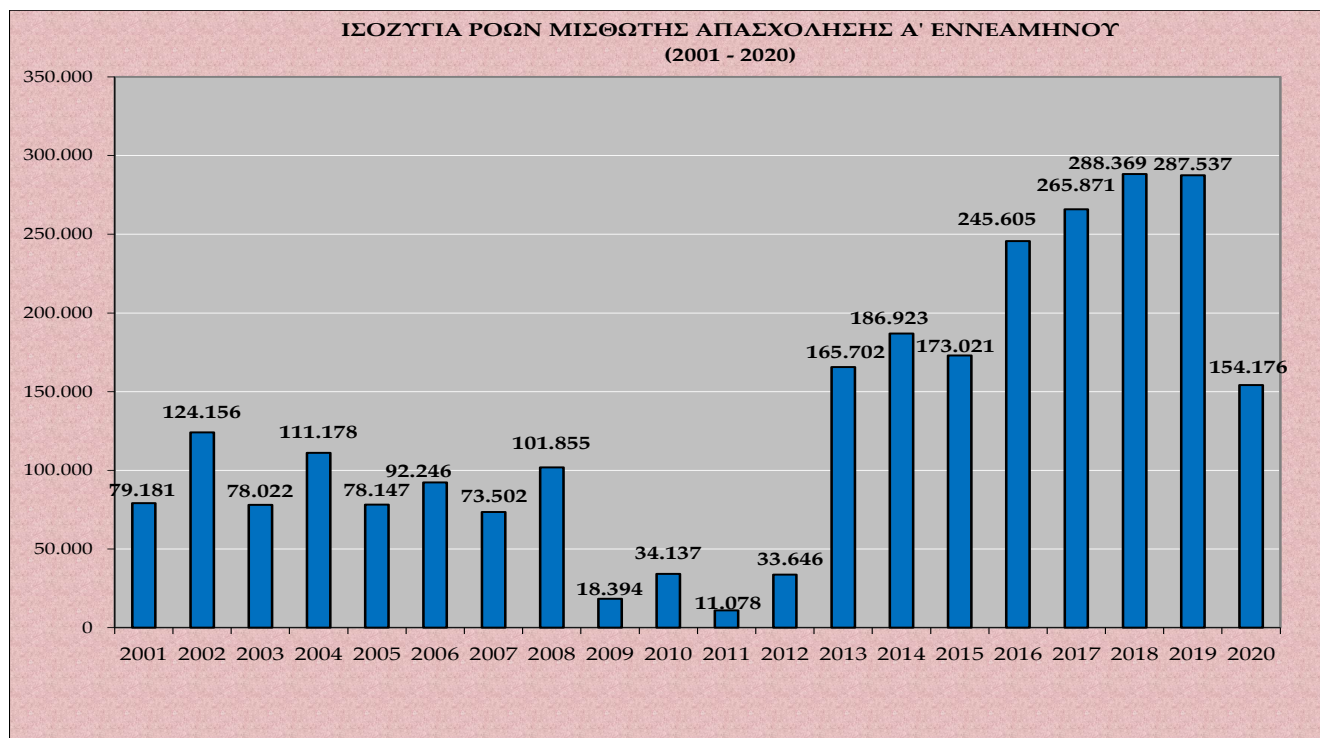
Στο **διάγραμμα II** αποτυπώνονται οι ροές μισθωτής απασχόλησης και το ισοζύγιο προσλήψεων-απολύσεων των μηνών Σεπτεμβρίου 2020 και Σεπτεμβρίου 2019.

Διάγραμμα III



Στο **διάγραμμα III** αποτυπώνεται το ισοζύγιο ροών μισθωτής απασχόλησης μηνός Σεπτεμβρίου για τα έτη 2001 – 2020.

Διάγραμμα IV



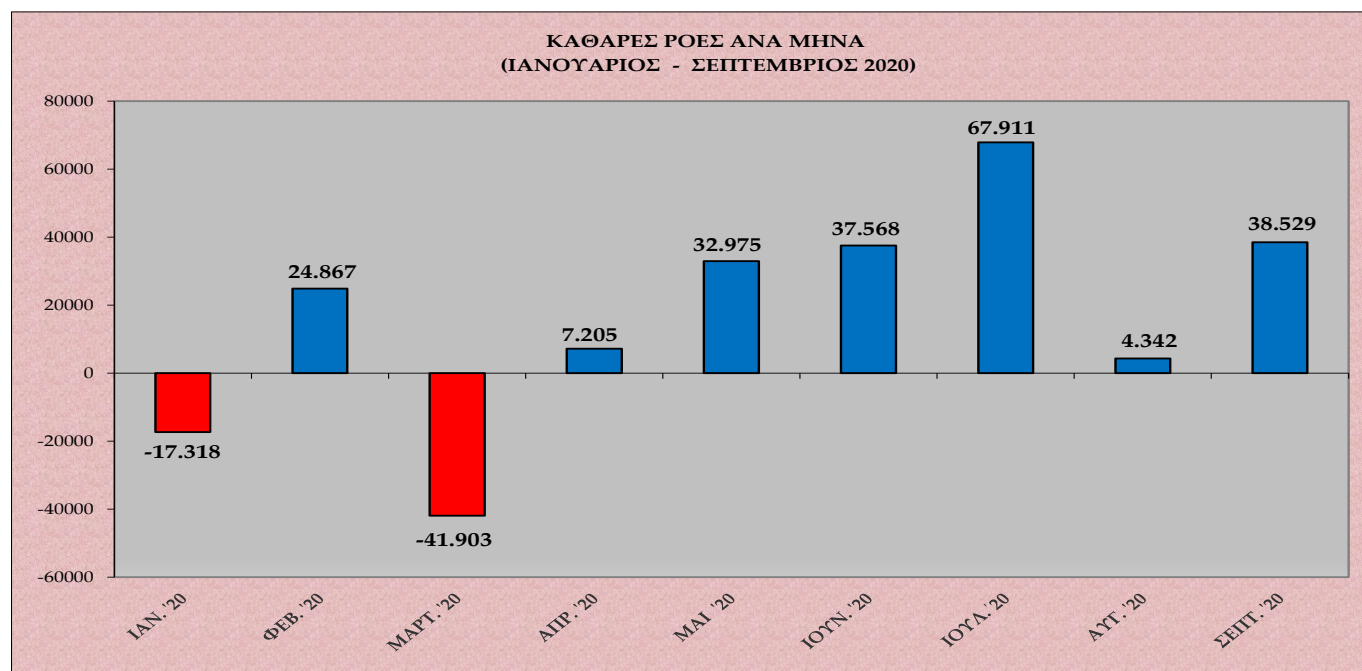
Στο **διάγραμμα IV** αποτυπώνεται το ισοζύγιο ροών μισθωτής απασχόλησης Α' εννεάμηνο για τα έτη 2001 – 2020.

Πίνακας III

ΚΑΘΑΡΕΣ ΡΟΕΣ	ΙΑΝ.	ΦΕΒ.	ΜΑΡ.	ΑΠΡ.	ΜΑΙΟΣ	ΙΟΥΝ.	ΙΟΥΛ.	ΑΥΓ.	ΣΕΠΤ.	ΟΚΤ.	ΝΟΕΜ.	ΔΕΚ.
2020	-17.318	24.867	-41.903	7.205	32.975	37.568	67.911	4.342	38.529	-	-	-

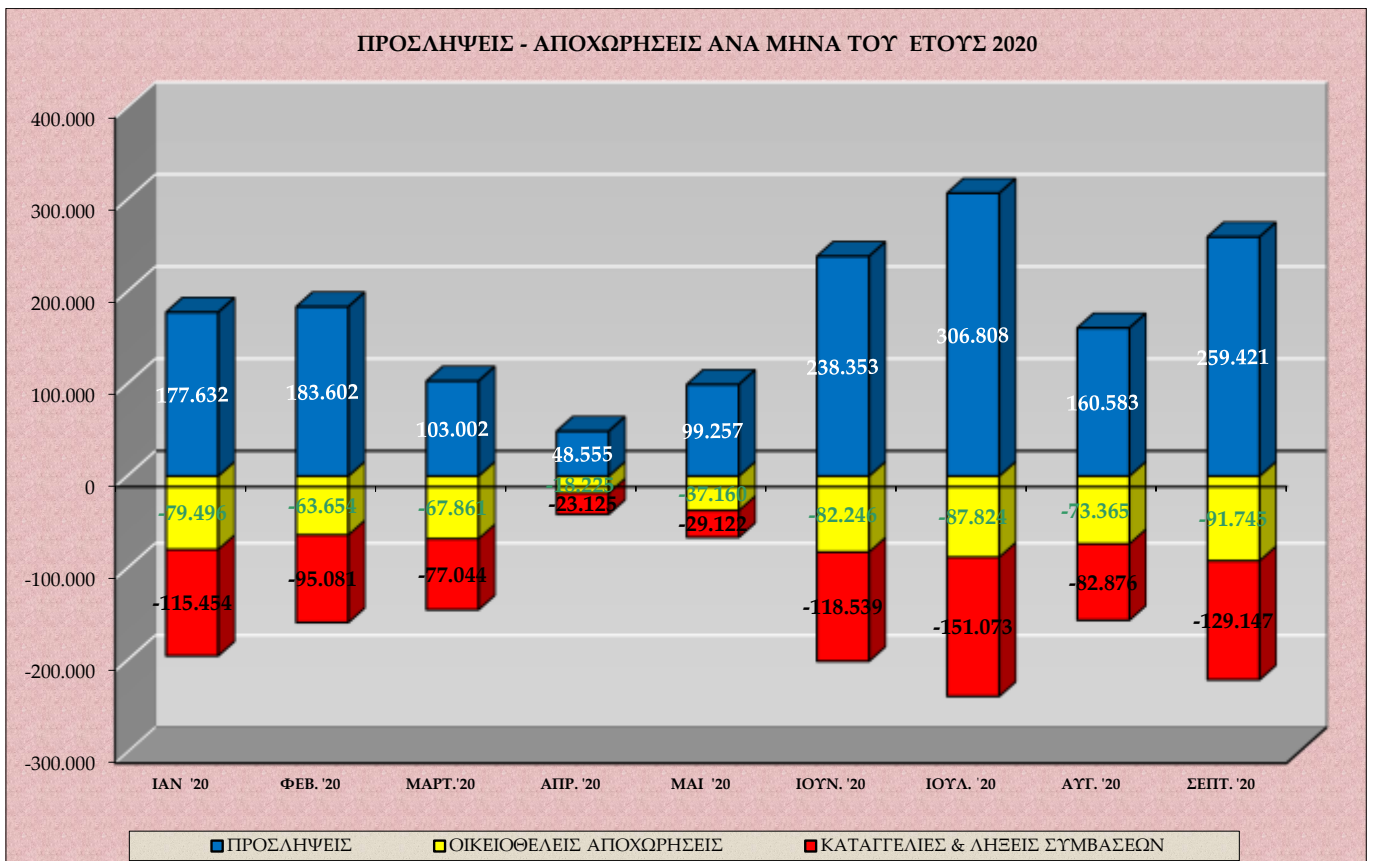
Στον **πίνακα III** καταγράφονται οι καθαρές ροές μισθωτής απασχόλησης ανά μήνα κατά το Α' εννεάμηνο του έτους 2020.

Διάγραμμα V



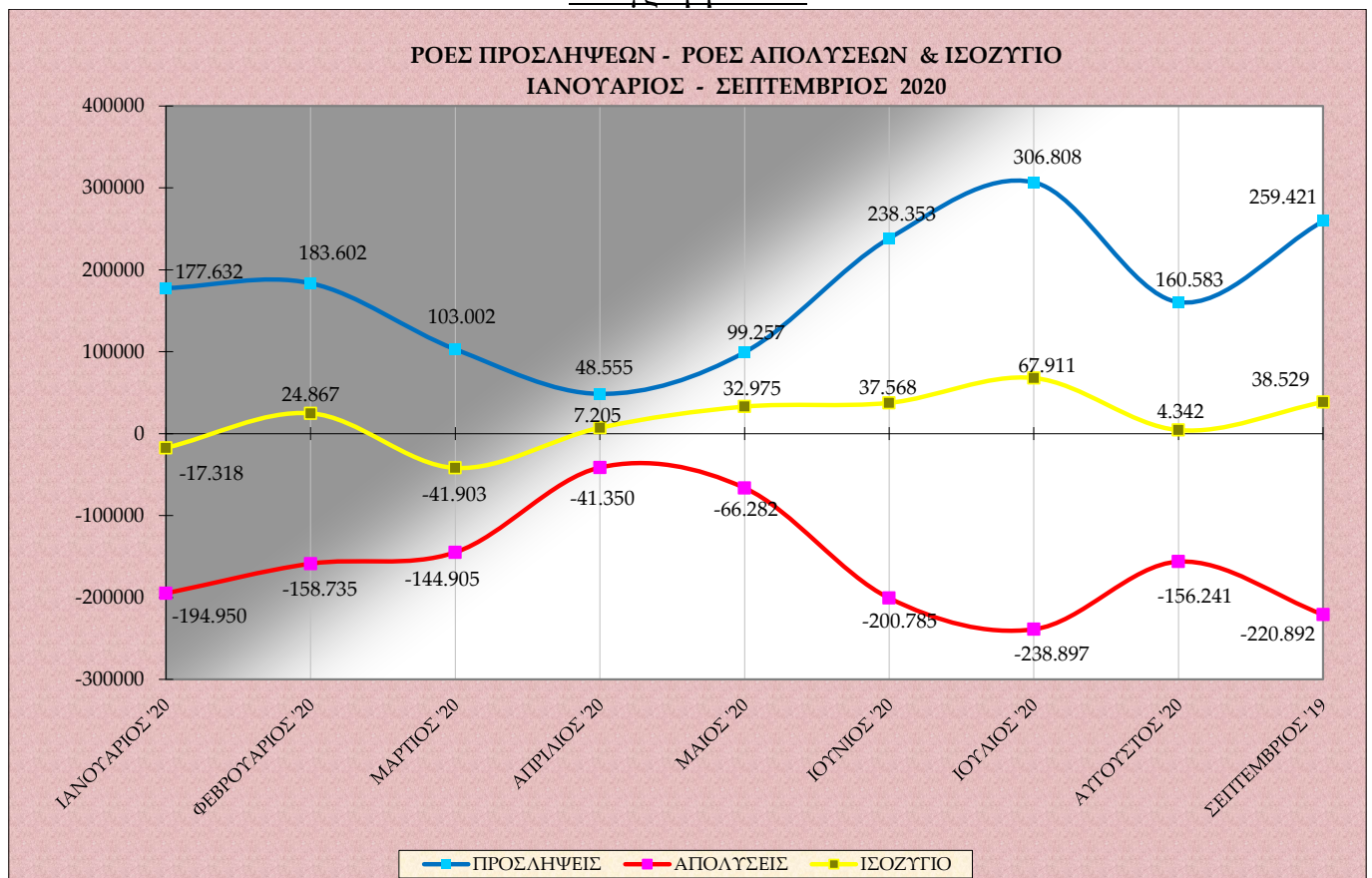
Στο **διάγραμμα V** αποτυπώνονται οι καθαρές ροές μισθωτής απασχόλησης (ισοζύγιο προσλήψεων – αποχωρήσεων) ανά μήνα κατά το Α' εννεάμηνο του έτους 2020.

Διάγραμμα VI



Στο **διάγραμμα VI** αποτυπώνονται οι προσλήψεις, οι καταγγελίες και λήξεις συμβάσεων, καθώς και οι οικειοθελείς αποχωρήσεις ανά μήνα κατά το Α' εννεάμηνο του έτους 2020.

Διάγραμμα VII



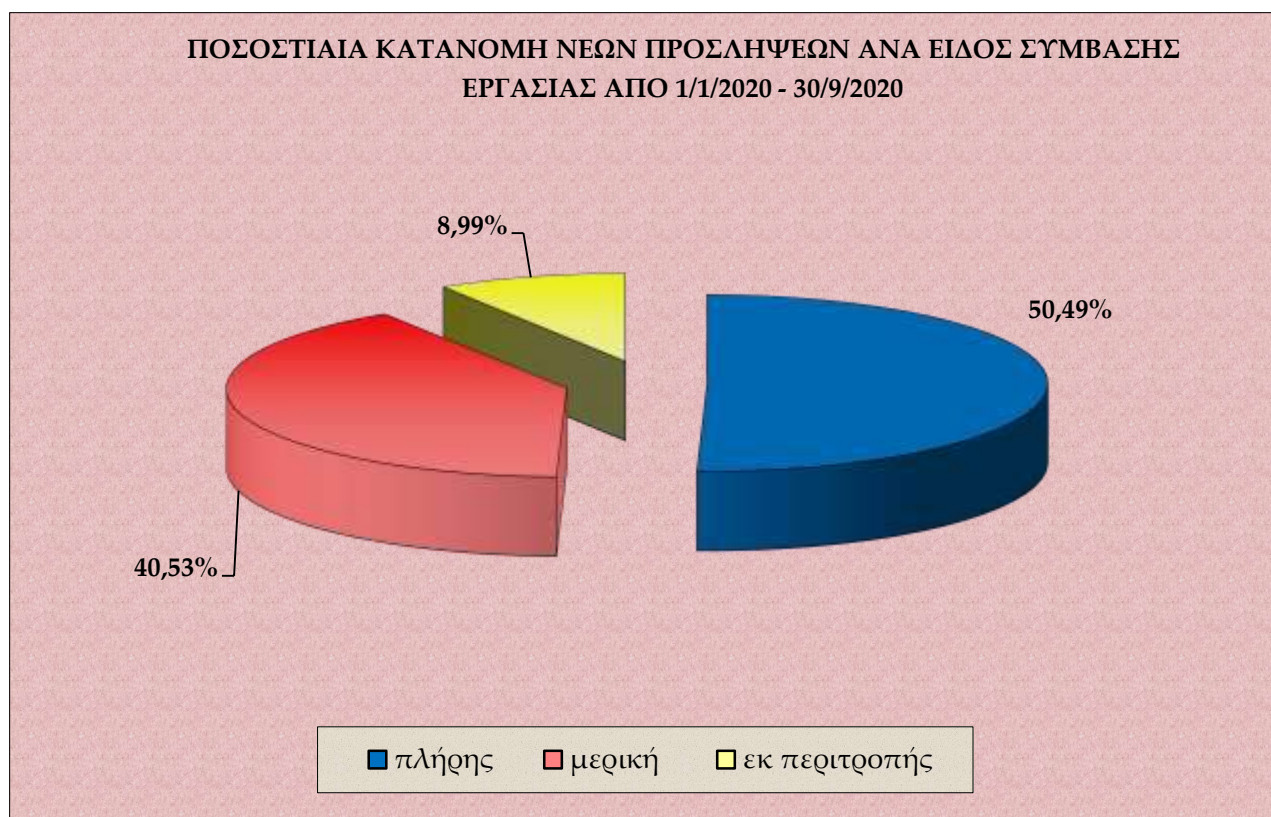
Στο **διάγραμμα VII** αποτυπώνονται οι ροές προσλήψεων – απολύσεων και το ισοζύγιο ανά μήνα κατά το Α' εννεάμηνο του έτους 2020.

Πίνακας IV

ΜΗΝΑΣ	ΠΡΟΣΛΗΨΕΙΣ ΑΝΑ ΕΙΔΟΣ ΣΥΜΒΑΣΗΣ ΕΡΓΑΣΙΑΣ ΑΠΟ 01.01.2020 ΕΩΣ 30.09.2020			
	ΠΛΗΡΗΣ ΑΠΑΣΧΟΛΗΣΗ	ΜΕΡΙΚΗ ΑΠΑΣΧΟΛΗΣΗ	ΕΚ ΠΕΡΙΤΡΟΠΗΣ ΑΠΑΣΧΟΛΗΣΗ	ΣΥΝΟΛΟ ΠΡΟΣΛΗΨΕΩΝ
ΙΑΝΟΥΑΡΙΟΣ 2020	82.382	74.392	20.858	177.632
ΦΕΒΡΟΥΑΡΙΟΣ 2020	80.458	78.111	25.033	183.602
ΜΑΡΤΙΟΣ 2020	57.732	37.883	7.387	103.002
ΑΠΡΙΛΙΟΣ 2020	32.445	14.147	1.963	48.555
ΜΑΙΟΣ 2020	55.044	36.631	7.582	99.257
ΙΟΥΝΙΟΣ 2020	118.786	96.934	22.633	238.353
ΙΟΥΛΙΟΣ 2020	158.529	120.065	28.214	306.808
ΑΥΓΟΥΣΤΟΣ 2020	82.267	65.680	12.636	160.583
ΣΕΠΤΕΜΒΡΙΟΣ 2020	128.658	115.348	15.415	259.421
ΣΥΝΟΛΟ Α' ΕΝΝΕΑΜΗΝΟΥ 2020	796.301	639.191	141.721	1.577.213

Στον πίνακα IV καταγράφονται οι νέες προσλήψεις, ανά είδος σύμβασης εργασίας από 01.01.2020 έως 30.09.2020.

Διάγραμμα VIII



Στο διάγραμμα VIII αποτυπώνεται η ποσοστιαία κατανομή των νέων προσλήψεων ανά είδος σύμβασης εργασίας, για την περίοδο 01.01.2020 – 30.09.2020.

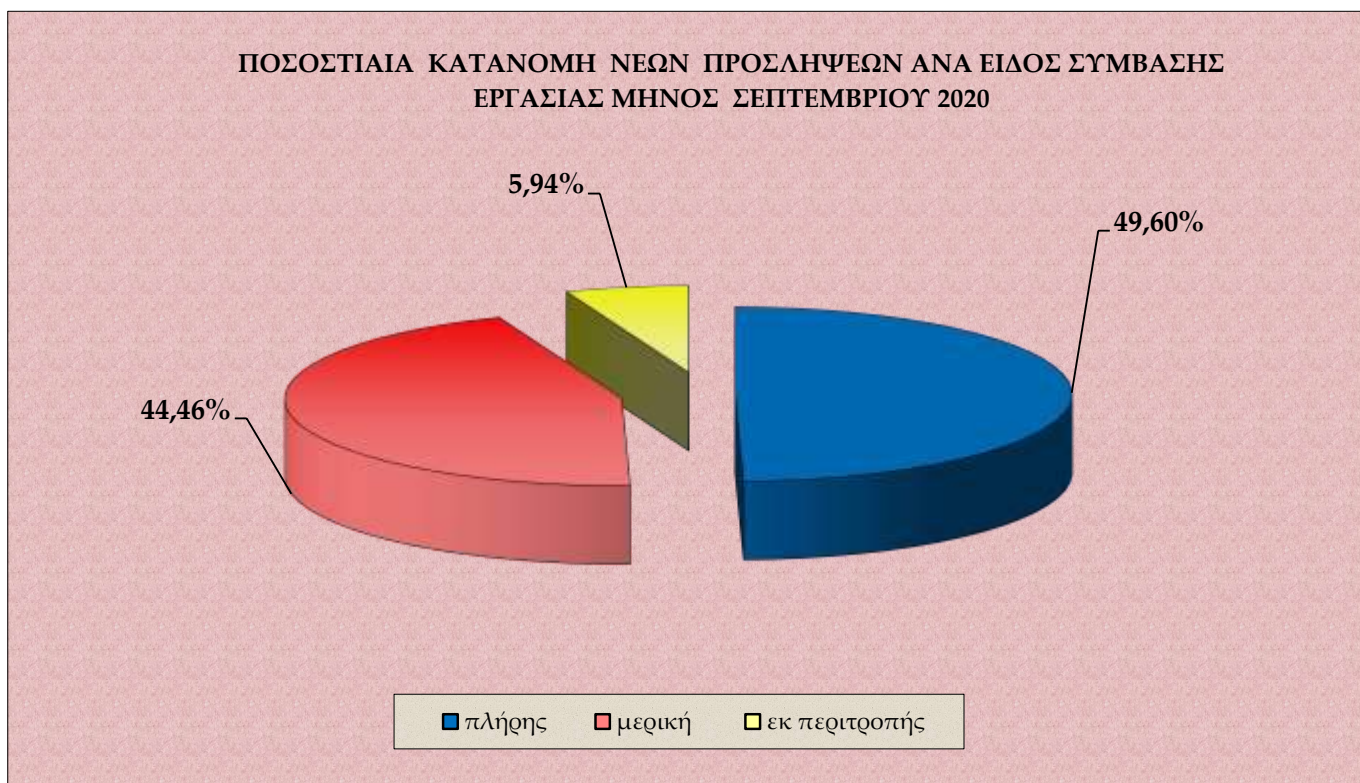
Πίνακας V

ΗΜΕΡΕΣ	Ε3 (α) (Αναγγελίες Πρόσληψης Πλήρους Απασχόλησης)	Ε3 (β) (Αναγγελίες Πρόσληψης Μερικής Απασχόλησης)	Ε3 (γ) (Αναγγελίες Πρόσληψης Περιτροπής Απασχόλησης)	Ε3 ΣΥΝΟΛΟ Αναγγελιών Πρόσληψης (α+β+γ)	Ε5 (Αναγγελίες Οικειοθελούς Αποχώρησης)	Ε6 (Καταγγελίες Συμβάσεων Αορίστου Χρόνου)	Ε7 (Λήξεις Συμβάσεων Ορισμένου χρόνου)	Ε5+Ε6+Ε7 ΣΥΝΟΛΟ Αποχωρήσεων	ΙΣΟΖΥΓΙΟ Ε3 - (Ε5+Ε6+Ε7)
1/9/2020	29.365	8.805	652	38.822	7.654	3.601	8.260	19.515	19.307
2/9/2020	6.537	4.633	527	11.697	5.715	2.803	4.268	12.786	-1.089
3/9/2020	3.967	4.666	626	9.259	5.685	2.366	3.724	11.775	-2.516
4/9/2020	4.919	6.030	1.185	12.134	4.925	2.168	2.921	10.014	2.120
5/9/2020	1.019	1.044	338	2.401	407	222	696	1.325	1.076
6/9/2020	467	561	100	1.128	388	102	516	1.006	122
7/9/2020	5.028	6.236	597	11.861	5.095	2.338	5.081	12.514	-653
8/9/2020	4.365	5.099	451	9.915	3.923	1.958	2.888	8.769	1.146
9/9/2020	4.393	4.756	476	9.625	3.691	1.665	1.948	7.304	2.321
10/9/2020	4.991	5.457	641	11.089	3.673	1.689	2.003	7.365	3.724
11/9/2020	5.927	7.584	1.210	14.721	3.218	1.486	2.059	6.763	7.958
12/9/2020	1.100	1.464	296	2.860	369	177	633	1.179	1.681
13/9/2020	956	889	83	1.928	312	160	489	961	967
14/9/2020	4.723	7.836	685	13.244	4.375	2.415	5.514	12.304	940
15/9/2020	3.436	5.136	623	9.195	4.168	2.432	3.941	10.541	-1.346
16/9/2020	2.961	4.459	491	7.911	3.689	2.051	3.254	8.994	-1.083
17/9/2020	2.873	3.864	627	7.364	3.454	2.025	2.212	7.691	-327
18/9/2020	3.912	4.787	990	9.689	3.107	1.779	1.984	6.870	2.819
19/9/2020	599	984	228	1.811	390	236	523	1.149	662
20/9/2020	478	493	111	1.082	274	225	278	777	305
21/9/2020	4.521	5.009	503	10.033	4.292	2.438	5.305	12.035	-2.002
22/9/2020	4.098	3.836	398	8.332	3.900	2.219	3.158	9.277	-945
23/9/2020	3.864	3.058	387	7.309	2.923	1.766	2.341	7.030	279
24/9/2020	5.748	3.405	551	9.704	3.081	1.569	2.030	6.680	3.024
25/9/2020	4.024	4.228	1.046	9.298	2.537	1.321	2.035	5.893	3.405
26/9/2020	699	802	224	1.725	371	189	438	998	727
27/9/2020	470	322	114	906	314	125	531	970	-64
28/9/2020	3.690	3.199	428	7.317	3.494	2.002	4.226	9.722	-2.405
29/9/2020	3.158	2.854	375	6.387	2.989	1.655	2.279	6.923	-536
30/9/2020	6.370	3.852	452	10.674	3.332	2.276	6.154	11.762	-1.088
ΣΥΝΟΛΟ	128.658	115.348	15.415	259.421	91.745	47.458	81.689	220.892	38.529

Στον πίνακα V αποτυπώνονται αναλυτικά στοιχεία, σε ημερήσια βάση, για τις ροές μισθωτής απασχόλησης και το ισοζύγιο ροών από 01.09.2020 – 30.09.2020.

***Σημείωση:** Τα Ε3, Ε5, Ε6, Ε7 αφορούν στα αρχικά της ονομασίας των αντίστοιχων Εντύπων που υποβάλλονται από τους εργοδότες μέσω του Πληροφοριακού Συστήματος «ΕΡΓΑΝΗ» και αντιστοιχούν σε ηλεκτρονικά υποβαλλόμενες πράξεις. Συγκεκριμένα, ΕΝΤΥΠΟ 3 (Ε3): Αναγγελία πρόσληψης/ ΕΝΤΥΠΟ 5 (Ε5):Αναγγελία οικειοθελούς αποχώρησης μισθωτού/ ΕΝΤΥΠΟ 6 (Ε6): Καταγγελία σύμβασης εργασίας αορίστου χρόνου (με ή χωρίς προειδοποίηση) / ΕΝΤΥΠΟ 7 (Ε7): Βεβαίωση – Δήλωση εργοδότη για συμβάσεις ορισμένου χρόνου ή έργου

Διάγραμμα ΙΧ



Στο **διάγραμμα ΙΧ** αποτυπώνεται η ποσοστιαία κατανομή των νέων προσλήψεων ανά είδος σύμβασης εργασίας, για το μήνα Σεπτέμβριο 2020.

Πίνακας VI

Μετατροπές συμβάσεων εργασίας από πλήρη απασχόληση σε μερική απασχόληση	Μετατροπές συμβάσεων εργασίας από πλήρη απασχόληση σε εκ περιτροπής απασχόληση με συμφωνία εργαζόμενου και εργοδότη	Μετατροπές συμβάσεων εργασίας από πλήρη απασχόληση σε εκ περιτροπής απασχόληση με μονομερή απόφαση του εργοδότη
5.174	1.457	172

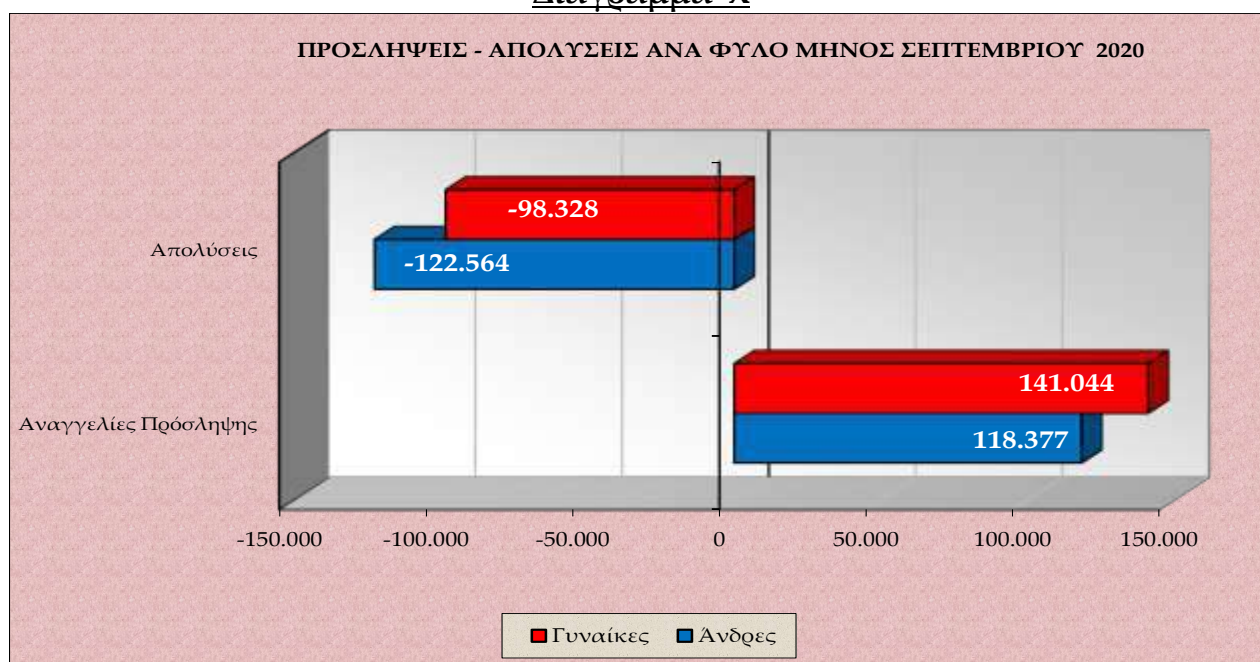
Στον **πίνακα VI** καταγράφονται οι συμβάσεις πλήρους απασχόλησης, που μετατράπηκαν σε μερική και σε εκ περιτροπής απασχόληση (κατόπιν συμφωνίας εργαζόμενου – εργοδότη ή μονομερούς απόφασης του εργοδότη), κατά το μήνα Σεπτέμβριο 2020.

Πίνακας VII

ΦΥΛΟ	E3 (Αναγγελίες Πρόσληψης)	E5 (Αναγγελίες Οικειοθελούς Αποχώρησης)	E6 (Καταγγελίες Συμβάσεων Αορίστου Χρόνου)	E7 (Λήξεις Συμβάσεων Ορισμένου Χρόνου)	ΣΥΝΟΛΟ ΑΠΟΧΩΡΗΣΕΩΝ E5+E6+E7	ΙΣΟΖΥΓΙΟ E3-(E5+E6+E7)
Άνδρες	118.377	53.116	24.821	44.627	122.564	-4.187
Γυναίκες	141.044	38.629	22.637	37.062	98.328	42.716
Σύνολο	259.421	91.745	47.458	81.689	220.892	38.529

Στον πίνακα VII καταγράφονται οι ροές και το ισοζύγιο ροών μισθωτής απασχόλησης, ανά φύλο για το μήνα Σεπτέμβριο 2020.

Διάγραμμα X



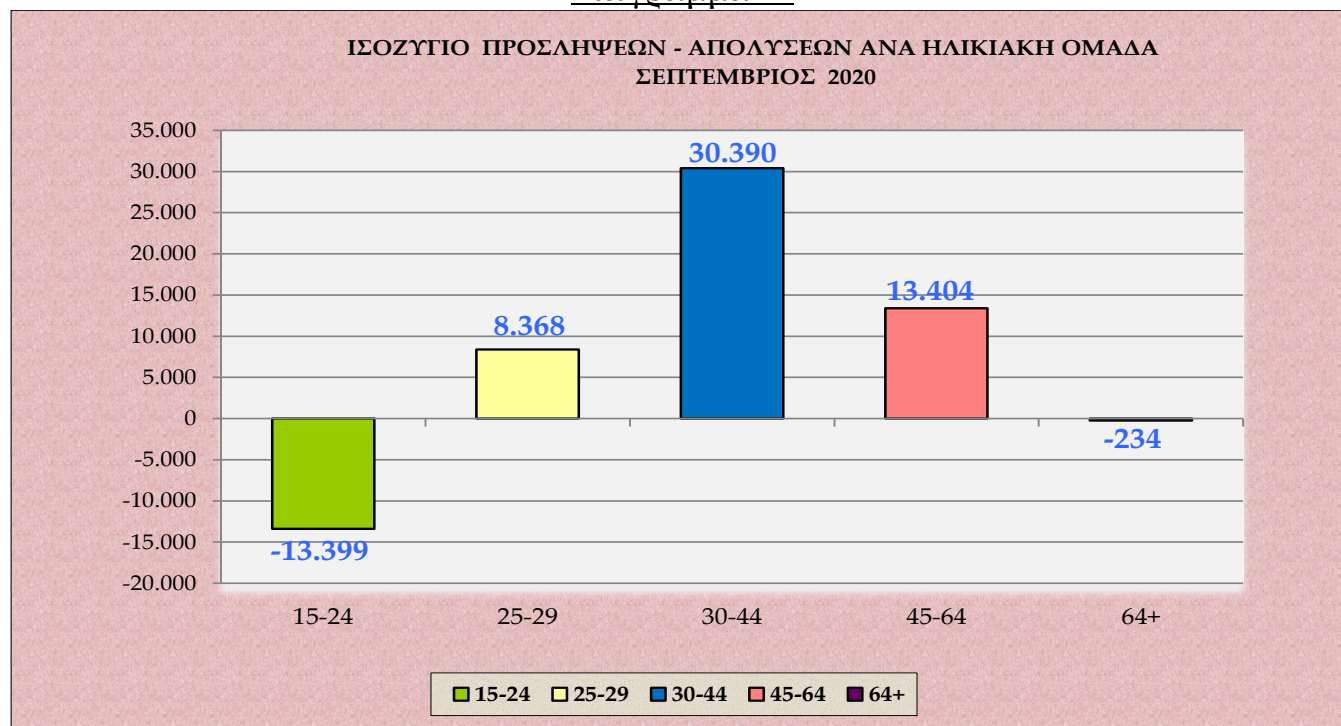
Στο διάγραμμα X αποτυπώνονται οι προσλήψεις - απολύσεις ανά φύλο για το μήνα Σεπτέμβριο του έτους 2020.

Πίνακας VIII

ΗΛΙΚΙΑΚΗ ΟΜΑΔΑ	E3 (Αναγγελίες Πρόσληψης)	E5 (Αναγγελίες Οικειοθελούς Αποχώρησης)	E6 (Καταγγελίες Συμβάσεων Αορίστου Χρόνου)	E7 (Λήξεις Συμβάσεων Ορισμένου Χρόνου)	ΣΥΝΟΛΟ ΑΠΟΧΩΡΗΣΕΩΝ E5+E6+E7	ΙΣΟΖΥΓΙΟ E3-(E5+E6+E7)
15 - 24	39.380	27.618	8.974	16.187	52.779	-13.399
25 - 29	44.136	16.829	7.472	11.467	35.768	8.368
30 - 44	106.472	29.831	17.233	29.018	76.082	30.390
45 - 64	67.852	16.898	13.356	24.194	54.448	13.404
64 +	1.581	569	423	823	1.815	-234
ΣΥΝΟΛΟ	259.421	91.745	47.458	81.689	220.892	38.529

Στον πίνακα VIII καταγράφονται οι ροές μισθωτής απασχόλησης και το ισοζύγιο ροών μισθωτής απασχόλησης ανά ηλικιακή ομάδα για το μήνα Σεπτέμβριο 2020.

Διάγραμμα XI



Στο **διάγραμμα XI** αποτυπώνεται το ισοζύγιο προσλήψεων-απολύσεων ανά ηλικιακή ομάδα κατά το μήνα Σεπτέμβριο 2020.

Πίνακας IX

ΔΡΑΣΤΗΡΙΟΤΗΤΑ	Ε3 (Αναγγελίες Πρόσληψης)	Ε5 (Αναγγελίες Οικειοθελούς Αποχώρησης)	Ε6 (Καταγγελίες Συμβάσεων Αορίστου Χρόνου)	Ε7 (Λήξεις Συμβάσεων Ορισμένου Χρόνου)	ΣΥΝΟΛΟ ΑΠΟΧ/ΣΕΩΝ Ε5+Ε6+Ε7	ΙΣΟΖΥΓΙΟ Ε3 - (Ε5+Ε6+Ε7)
Εκπαίδευση	71.830	1.702	624	2.807	5.133	66.697
Δημόσια διοίκηση και άμυνα· υποχρεωτική κοινωνική ασφάλιση	15.207	1.764	57	5.145	6.966	8.241
Δραστηριότητες κοινωνικής μέριμνας χωρίς παροχή καταλύματος	5.015	696	130	938	1.764	3.251
Δραστηριότητες ανθρώπινης υγείας	6.007	1.980	446	632	3.058	2.949
Αθλητικές δραστηριότητες και δραστηριότητες διασκέδασης και ψυχαγωγίας	5.808	1.503	817	1.744	4.064	1.744
Δραστηριότητες ενοικίασης και εκμίσθωσης	645	392	378	609	1.379	-734
Λιανικό εμπόριο	14.627	8.648	4.779	4.209	17.636	-3.009
Βιομηχανία τροφίμων	7.555	3.111	2.932	7.335	13.378	-5.823
Καταλύματα	6.755	3.969	5.212	12.970	22.151	-15.396
Δραστηριότητες υπηρεσιών εστίασης	44.832	38.295	17.005	18.827	74.127	-29.295

Στον **πίνακα IX** καταγράφονται οι Κωδικοί Αριθμοί Δραστηριότητας (ΚΑΔ) με τα πέντε (5) υψηλότερα θετικά και τα πέντε (5) υψηλότερα αρνητικά ισοζύγια προσλήψεων - απολύσεων μηνός Σεπτεμβρίου 2020.

Πίνακας Χ

ΕΙΔΙΚΟΤΗΤΑ	Ε3 (Αναγγελίες Πρόσληψης)	Ε5 (Αναγγελίες Οικειοθελούς Αποχώρησης)	Ε6 (Καταγγελίες Συμβάσεων Αορίστου Χρόνου)	Ε7 (Λήξεις Συμβάσεων Ορισμένου Χρόνου)	ΣΥΝΟΛΟ ΑΠΟΧ/ΣΕΩΝ Ε5+Ε6+Ε7	ΙΣΟΖΥΓΙΟ Ε3 - (Ε5+Ε6+Ε7)
Καθηγητές, δάσκαλοι και άλλοι εκπαιδευτικοί	56.771	994	329	1.802	3.125	53.646
Καθαριστές - καθαρίστριες	17.864	2.864	1.793	3.894	8.551	9.313
Βρεφοκόμοι, παιδοκόμοι και νηπιαγωγοί	8.632	589	122	883	1.594	7.038
Υπάλληλοι γραφείου	25.138	8.044	4.479	5.698	18.221	6.917
Γυμναστές, προπονητές και επαγγελματίες αθλητές	4.149	559	142	355	1.056	3.093
Συνοδοί μαθητών	2.384	68	11	42	121	2.263
Νοσηλεύτες, φυσικοθεραπευτές κτλ	3.174	1.020	140	246	1.406	1.768
Οδηγοί διαφόρων επαγγελματικών οχημάτων	3.562	958	234	651	1.843	1.719
Μουσικοί, χορευτές, ηθοποιοί και διάφοροι άλλοι καλλιτέχνες	4.968	287	109	2.989	3.385	1.583
Ψυχολόγοι, ανθρωπολόγοι και κοινωνικοί λειτουργοί	1.913	241	22	266	529	1.384

Στον πίνακα Χ καταγράφονται τα δέκα επαγγέλματα, ανά Στατιστική Ταξινόμηση Επαγγελματών (ΣΤΕΠ), με τα υψηλότερα θετικά ισοζύγια προσλήψεων – απολύσεων, για το μήνα Σεπτέμβριο του έτους 2020.

Πίνακας ΧΙ

ΠΕΡΙΦΕΡΕΙΑ	Αριθμός Επιχειρησιακών	Αριθμός Εργαζομένων	Ποσοστό Μεταβολής Μισθού (%)
Αν. Μακεδονίας & Θράκης	-	-	-
Αττικής	-	-	-
Βορείου Αιγαίου	-	-	-
Δυτικής Ελλάδας	-	-	-
Δυτικής Μακεδονίας	-	-	-
Ηπείρου	-	-	-
Θεσσαλίας	-	-	-
Ιονίων Νήσων	-	-	-
Κεντρικής Μακεδονίας	-	-	-
Κρήτης	1	539	+10%
Νοτίου Αιγαίου	-	-	-
Πελοποννήσου	-	-	-
Στερεάς Ελλάδας	-	-	-
ΣΥΝΟΛΟ	1	539	+10%

Στον πίνακα ΧΙ παρουσιάζονται τα στοιχεία των επιχειρησιακών συμβάσεων που κατατέθηκαν, ανά περιφέρεια, κατά το μήνα Σεπτέμβριο 2020, και προβλέπουν μεταβολή μισθού.

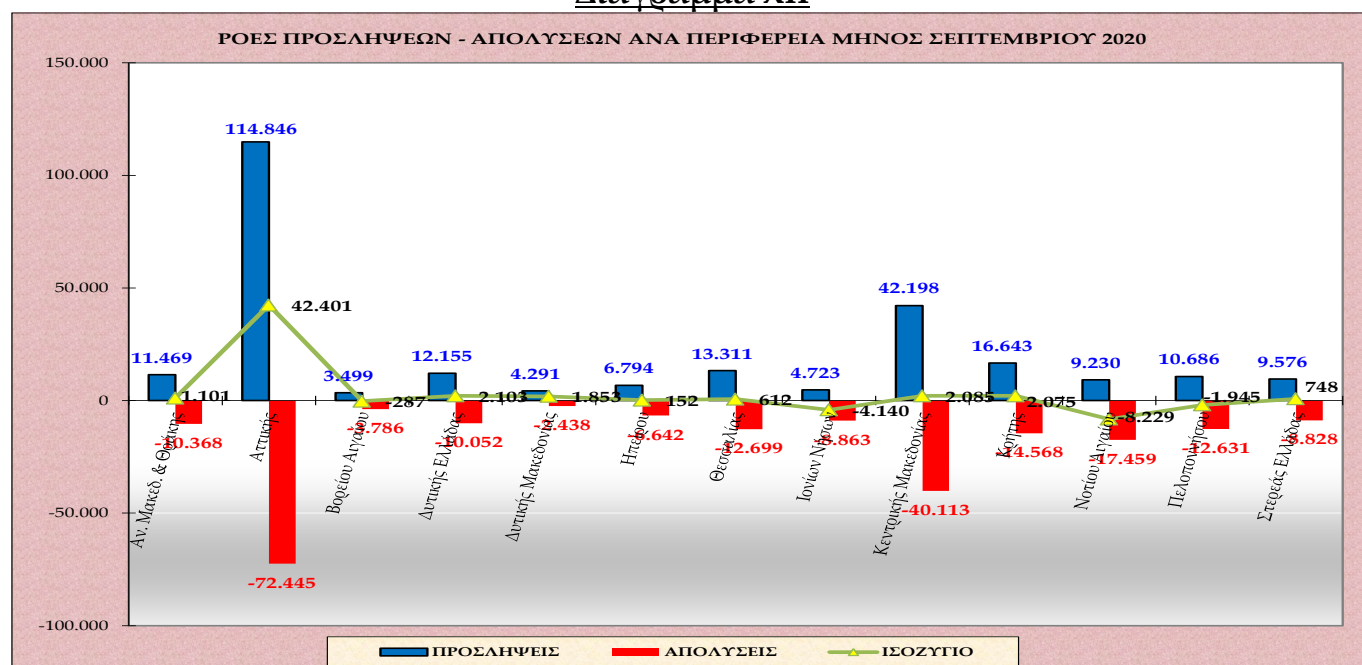
***Σημείωση:** Κατά το διάστημα 01.09.2020 – 30.09.2020, κατατέθηκαν στο «ΠΣ ΕΡΓΑΝΗ» επτά (7) έγκυρες επιχειρησιακές συμβάσεις που αφορούσαν 986 εργαζόμενους, στις οποίες δεν υπήρξε καμία μεταβολή μισθού.

Πίνακας XII

ΠΕΡΙΦΕΡΕΙΑ	E3 (Αναγγελίες Πρόσληψης)	E5 (Αναγγελίες Οικειοθελούς Αποχώρησης)	E6 (Καταγγελίες Συμβάσεων Αορίστου Χρόνου)	E7 (Λήξεις Συμβάσεων Ορισμένου Χρόνου)	ΣΥΝΟΛΟ ΑΠΟΧ/ΣΕΩΝ E5+E6+E7	ΙΣΟΖΥΓΙΟ E3-(E5+E6+E7)
Αν. Μακεδ. & Θράκης	11.469	4.738	2.565	3.065	10.368	1.101
Αττικής	114.846	35.695	13.744	23.006	72.445	42.401
Βορείου Αιγαίου	3.499	1.521	781	1.484	3.786	-287
Δυτικής Ελλάδας	12.155	4.242	1.870	3.940	10.052	2.103
Δυτικής Μακεδονίας	4.291	1.170	438	830	2.438	1.853
Ηπείρου	6.794	2.666	1.212	2.764	6.642	152
Θεσσαλίας	13.311	4.715	2.648	5.336	12.699	612
Ιονίων Νήσων	4.723	1.573	1.458	5.832	8.863	-4.140
Κεντρικής Μακεδονίας	42.198	15.379	9.268	15.466	40.113	2.085
Κρήτης	16.643	5.521	2.021	7.026	14.568	2.075
Νοτίου Αιγαίου	9.230	4.191	6.759	6.509	17.459	-8.229
Πελοποννήσου	10.686	6.060	2.835	3.736	12.631	-1.945
Στερεάς Ελλάδας	9.576	4.274	1.859	2.695	8.828	748
ΣΥΝΟΛΟ	259.421	91.745	47.458	81.689	220.892	38.529

Στον πίνακα XII καταγράφονται οι ροές μισθωτής απασχόλησης και το ισοζύγιο, συνοπτικά ανά περιφέρεια για το μήνα Σεπτέμβριο 2020.

Διάγραμμα XII



Στο διάγραμμα XII αποτυπώνονται οι ροές προσλήψεων – απολύσεων και το ισοζύγιο ανά περιφέρεια κατά το μήνα Σεπτέμβριο 2020.

Στον πίνακα XIII που ακολουθεί καταγράφεται το ισοζύγιο ροών μισθωτής απασχόλησης από 01.09.2020 – 30.09.2020, ανά Περιφερειακή Ενότητα και αντίστοιχα στον πίνακα XIV καταγράφεται το ισοζύγιο ροών μισθωτής απασχόλησης από 01.01.2020 – 30.09.2020, ανά Περιφερειακή Ενότητα.

Πίνακας XIII

ΣΕΠΤΕΜΒΡΙΟΣ 2020 ΠΕΡΙΦΕΡΕΙΑ	ΠΕΡΙΦΕΡΕΙΑΚΗ ΕΝΟΤΗΤΑ	Ε3 (Αναγγελίες Πρόσληψης)	Ε5 (Αναγγελίες Οικειοθελούς Αποχώρησης)	Ε6 (Καταγγελίες Συμβάσεων Αορίστου Χρόνου)	Ε7 (Λήξεις Συμβάσεων Ορισμένου Χρόνου)	ΣΥΝΟΛΟ ΑΠΟΧ/ΣΕΩΝ Ε5+Ε6+Ε7	ΙΣΟΖΥΓΙΟ Ε3 -(Ε5+Ε6+Ε7)
ΑΝΑΤΟΛΙΚΗΣ ΜΑΚΕΔΟΝΙΑΣ, ΘΡΑΚΗΣ	ΔΡΑΜΑΣ	1.480	468	152	333	953	527
	ΕΒΡΟΥ	2.332	1.134	289	588	2.011	321
	ΘΑΣΟΥ	319	263	897	588	1.748	-1.429
	ΚΑΒΑΛΑΣ	3.123	1.466	809	744	3.019	104
	ΞΑΝΘΗΣ	2.129	743	301	444	1.488	641
	ΡΟΔΟΠΗΣ	2.086	664	117	368	1.149	937
ΑΤΤΙΚΗΣ	ΑΝΑΤΟΛΙΚΗΣ ΑΤΤΙΚΗΣ	15.100	5.071	1.838	3.547	10.456	4.644
	ΒΟΡΕΙΟΥ ΤΟΜΕΑ	21.512	5.655	1.967	4.585	12.207	9.305
	ΔΥΤΙΚΗΣ ΑΤΤΙΚΗΣ	4.844	1.788	702	540	3.030	1.814
	ΔΥΤΙΚΟΥ ΤΟΜΕΑ	11.163	3.325	1.195	1.082	5.602	5.561
	ΚΕΝΤΡΙΚΟΥ ΤΟΜΕΑ	31.374	10.040	3.601	7.574	21.215	10.159
	ΝΗΣΩΝ	843	659	676	700	2.035	-1.192
	ΝΟΤΙΟΥ ΤΟΜΕΑ	17.141	5.419	1.875	3.297	10.591	6.550
	ΠΕΙΡΑΙΩΣ	12.869	3.738	1.890	1.681	7.309	5.560
ΒΟΡΕΙΟΥ ΑΙΓΑΙΟΥ	ΙΚΑΡΙΑΣ	57	64	76	91	231	-174
	ΛΕΣΒΟΥ	1.455	513	273	485	1.271	184
	ΛΗΜΝΟΥ	137	250	96	140	486	-349
	ΣΑΜΟΥ	762	142	191	388	721	41
	ΧΙΟΥ	1.088	552	145	380	1.077	11
ΔΥΤΙΚΗΣ ΕΛΛΑΔΑΣ	ΑΙΤΩΛΟΑΚΑΡΝΑΝΙΑΣ	3.132	872	308	854	2.034	1.098
	ΑΧΑΪΑΣ	7.076	2.668	948	1.810	5.426	1.650
	ΗΛΕΙΑΣ	1.947	702	614	1.276	2.592	-645
ΔΥΤΙΚΗΣ ΜΑΚΕΔΟΝΙΑ	ΓΡΕΒΕΝΩΝ	333	103	29	57	189	144
	ΚΑΣΤΟΡΙΑΣ	874	204	88	184	476	398
	ΚΟΖΑΝΗΣ	2.393	648	268	441	1.357	1.036
	ΦΛΩΡΙΝΑΣ	691	215	53	148	416	275
ΗΠΕΙΡΟΥ	ΑΡΤΑΣ	1.190	298	116	221	635	555
	ΘΕΣΣΠΡΩΤΙΑΣ	753	549	336	375	1.260	-507
	ΙΩΑΝΝΙΝΩΝ	3.791	1.047	295	1.402	2.744	1.047
	ΠΡΕΒΕΖΑΣ	1.060	772	465	766	2.003	-943
ΘΕΣΣΑΛΙΑΣ	ΚΑΡΔΙΤΣΑΣ	1.285	413	146	424	983	302
	ΛΑΡΙΣΑΣ	6.187	1.955	626	2.793	5.374	813
	ΜΑΓΝΗΣΙΑΣ	3.602	1.491	903	972	3.366	236
	ΣΠΟΡΑΔΩΝ	268	184	772	556	1.512	-1.244
	ΤΡΙΚΑΛΩΝ	1.969	672	201	591	1.464	505

ΣΕΠΤΕΜΒΡΙΟΣ 2020 ΠΕΡΙΦΕΡΕΙΑ (συνέχεια)	ΠΕΡΙΦΕΡΕΙΑΚΗ ΕΝΟΤΗΤΑ	Ε3 (Αναγγελίες Πρόσληψης)	Ε5 (Αναγγελίες Οικειοθελούς Αποχώρησης)	Ε6 (Καταγγελίες Συμβάσεων Αορί Χρόνου)	Ε7 (Λήξε Συμβάσεων Ορισμένου Χρόνου)	ΣΥΝΟΛΟ ΑΠΟΧ/ΣΕΩΝ Ε5+Ε6+Ε7	ΙΣΟΖΥΓΙΟ Ε3 -(Ε5+Ε6+Ε7)
<u>ΙΟΝΙΩΝ ΝΗΣΩΝ</u>	ΖΑΚΥΝΘΟΥ	1.053	360	229	1.889	2.478	-1.425
	ΙΘΑΚΗΣ	20	29	75	13	117	-97
	ΚΕΡΚΥΡΑΣ	2.406	569	581	1.844	2.994	-588
	ΚΕΦΑΛΛΗΝΙΑΣ	725	275	264	736	1.275	-550
	ΛΕΥΚΑΔΑΣ	519	340	309	1.350	1.999	-1.480
<u>ΚΕΝΤΡΙΚΗΣ ΜΑΚΕΔΟΝΙΑΣ</u>	ΗΜΑΘΙΑΣ	2.861	957	503	2.417	3.877	-1.016
	ΘΕΣΣΑΛΟΝΙΚΗΣ	27.066	8.794	3.200	5.460	17.454	9.612
	ΚΙΛΚΙΣ	1.185	339	124	138	601	584
	ΠΕΛΛΑΣ	3.396	1.047	1.063	3.361	5.471	-2.075
	ΠΙΕΡΙΑΣ	2.292	1.313	873	751	2.937	-645
	ΣΕΡΡΩΝ	2.521	668	208	683	1.559	962
	ΧΑΛΚΙΔΙΚΗΣ	2.877	2.261	3.297	2.656	8.214	-5.337
<u>ΚΡΗΤΗΣ</u>	ΗΡΑΚΛΕΙΟΥ	8.909	3.400	838	2.969	7.207	1.702
	ΛΑΣΙΘΙΟΥ	1.637	422	225	1.031	1.678	-41
	ΡΕΘΥΜΝΟΥ	2.282	572	310	807	1.689	593
	ΧΑΝΙΩΝ	3.815	1.127	648	2.219	3.994	-179
<u>ΝΟΤΙΟΥ ΑΙΓΑΙΟΥ</u>	ΑΝΔΡΟΥ	134	155	277	106	538	-404
	ΘΗΡΑΣ	826	507	917	1.296	2.720	-1.894
	ΚΑΛΥΜΝΟΥ	232	171	333	181	685	-453
	ΚΑΡΠΑΘΟΥ	58	17	143	83	243	-185
	ΚΕΑΣ-ΚΥΘΟΥ	68	154	290	53	497	-429
	ΚΩ	952	373	93	723	1.189	-237
	ΜΗΛΟΥ	184	318	847	200	1.365	-1.181
	ΜΥΚΟΝΟΥ	626	581	1.005	1.235	2.821	-2.195
	ΝΑΞΟΥ	332	355	750	599	1.704	-1.372
	ΠΑΡΟΥ	362	344	1.091	514	1.949	-1.587
	ΡΟΔΟΥ	3.937	703	362	1.101	2.166	1.771
	ΣΥΡΟΥ	1.357	323	347	179	849	508
ΤΗΝΟΥ	162	190	304	239	733	-571	
<u>ΠΕΛΟΠΟΝΝΗΣΟΥ</u>	ΑΡΓΟΛΙΔΑΣ	1.944	1.045	774	742	2.561	-617
	ΑΡΚΑΔΙΑΣ	1.341	580	207	320	1.107	234
	ΚΟΡΙΝΘΙΑΣ	3.015	1.704	645	1.085	3.434	-419
	ΛΑΚΩΝΙΑΣ	1.222	1.055	448	460	1.963	-741
	ΜΕΣΣΗΝΙΑΣ	3.164	1.676	761	1.129	3.566	-402
<u>ΣΤΕΡΕΑΣ ΕΛΛΑΔΑΣ</u>	ΒΟΙΩΤΙΑΣ	2.671	846	306	449	1.601	1.070
	ΕΥΒΟΙΑΣ	3.709	2.035	1.158	1.100	4.293	-584
	ΕΥΡΥΤΑΝΙΑΣ	257	33	9	114	156	101
	ΦΘΙΩΤΙΔΑΣ	2.450	1.032	311	795	2.138	312
	ΦΩΚΙΔΑΣ	489	328	75	237	640	-151
<u>ΣΥΝΟΛΟ</u>		259.421	91.745	47.458	81.689	220.892	38.529

Πίνακας XIV

01.01.2020 – 30.09.2020 ΠΕΡΙΦΕΡΕΙΑ	ΠΕΡΙΦΕΡΕΙΑΚΗ ΕΝΟΤΗΤΑ	Ε3 (Αναγγελίες Πρόσληψης)	Ε5 (Αναγγελίες Οικειοθελούς Αποχώρησης)	Ε6 (Καταγγελίες Συμβάσεων Αορί Χρόνου)	Ε7 (Λήξεις Συμβάσεων Ορισμένου Χρόνου)	ΣΥΝΟΛΟ ΑΠΟΧ/ΣΕΩΝ Ε5+Ε6+Ε7	ΙΣΟΖΥΓΙΟ Ε3 -(Ε5+Ε6+Ε7)
<u>ΑΝΑΤΟΛΙΚΗΣ ΜΑΚΕΔΟΝΙΑΣ, ΘΡΑΚΗΣ</u>	ΔΡΑΜΑΣ	8.248	3.276	1.196	2.967	7.439	809
	ΕΒΡΟΥ	13.284	5.690	1.640	5.245	12.575	709
	ΘΑΣΟΥ	5.750	879	1.385	1.427	3.691	2.059
	ΚΑΒΑΛΑΣ	19.323	7.514	4.021	5.612	17.147	2.176
	ΞΑΝΘΗΣ	11.574	4.478	1.536	5.192	11.206	368
	ΡΟΔΟΠΗΣ	10.348	4.398	978	4.257	9.633	715
<u>ΑΤΤΙΚΗΣ</u>	ΑΝΑΤΟΛΙΚΗΣ ΑΤΤΙΚΗΣ	80.388	31.584	11.712	32.612	75.908	4.480
	ΒΟΡΕΙΟΥ ΤΟΜΕΑ	107.999	44.243	15.026	49.613	108.882	-883
	ΔΥΤΙΚΗΣ ΑΤΤΙΚΗΣ	25.795	13.492	4.548	5.587	23.627	2.168
	ΔΥΤΙΚΟΥ ΤΟΜΕΑ	48.898	25.526	8.523	14.354	48.403	495
	ΚΕΝΤΡΙΚΟΥ ΤΟΜΕΑ	174.251	83.586	26.745	78.013	188.344	-14.093
	ΝΗΣΩΝ	9.201	2.712	1.480	2.178	6.370	2.831
	ΝΟΤΙΟΥ ΤΟΜΕΑ ΑΘΗΝΩΝ	86.737	42.217	13.133	33.172	88.522	-1.785
	ΠΕΙΡΑΙΩΣ	65.968	28.308	14.892	20.062	63.262	2.706
<u>ΒΟΡΕΙΟΥ ΑΙΓΑΙΟΥ</u>	ΙΚΑΡΙΑΣ	696	159	132	190	481	215
	ΛΕΣΒΟΥ	8.388	3.086	1.100	3.467	7.653	735
	ΛΗΜΝΟΥ	1.532	661	270	242	1.173	359
	ΣΑΜΟΥ	4.664	884	485	2.000	3.369	1.295
	ΧΙΟΥ	5.444	2.614	579	2.053	5.246	198
<u>ΔΥΤΙΚΗΣ ΕΛΛΑΔΑΣ</u>	ΑΙΤΩΛΟΑΚΑΡΝΑΝΙΑΣ	14.218	4.113	2.085	7.165	13.363	855
	ΑΧΑΪΑΣ	38.047	16.117	5.714	15.027	36.858	1.189
	ΗΛΕΙΑΣ	12.677	4.039	2.584	4.998	11.621	1.056
<u>ΔΥΤΙΚΗΣ ΜΑΚΕΔΟΝΙΑ</u>	ΓΡΕΒΕΝΩΝ	1.864	746	274	732	1.752	112
	ΚΑΣΤΟΡΙΑΣ	4.137	1.505	946	1.873	4.324	-187
	ΚΟΖΑΝΗΣ	12.409	5.009	1.920	6.084	13.013	-604
	ΦΛΩΡΙΝΑΣ	3.278	1.369	512	1.474	3.355	-77
<u>ΗΠΕΙΡΟΥ</u>	ΑΡΤΑΣ	5.424	1.766	997	2.510	5.273	151
	ΘΕΣΠΡΩΤΙΑΣ	6.378	2.603	727	2.361	5.691	687
	ΙΩΑΝΝΙΝΩΝ	21.913	8.273	1.975	11.754	22.002	-89
	ΠΡΕΒΕΖΑΣ	8.230	2.661	1.003	3.089	6.753	1.477
<u>ΘΕΣΣΑΛΙΑΣ</u>	ΚΑΡΔΙΤΣΑΣ	7.839	3.356	1.248	4.227	8.831	-992
	ΛΑΡΙΣΑΣ	32.131	11.681	4.325	14.286	30.292	1.839
	ΜΑΓΝΗΣΙΑΣ	21.961	9.184	4.127	8.515	21.826	135
	ΣΠΟΡΑΔΩΝ	4.662	684	1.146	772	2.602	2.060
	ΤΡΙΚΑΛΩΝ	11.810	5.499	1.983	4.945	12.427	-617

01.01.2020 – 30.09.2020 ΠΕΡΙΦΕΡΕΙΑ (συνέχεια)	ΠΕΡΙΦΕΡΕΙΑΚΗ ΕΝΟΤΗΤΑ	Ε3 (Αναγγελίες Πρόσληψης)	Ε5 (Αναγγελίες Οικειοθελούς Αποχώρησης)	Ε6 (Καταγγελίες Συμβάσεων Αορίστου Χρόνου)	Ε7 (Λήξεις Συμβάσεων Ορισμένου Χρόνου)	ΣΥΝΟΛΟ ΑΠΟΧ/ΣΕΩΝ Ε5+Ε6+Ε7	ΙΣΟΖΥΓΙΟ Ε3 -(Ε5+Ε6+Ε7)
ΙΟΝΙΩΝ ΝΗΣΩΝ	ΖΑΚΥΝΘΟΥ	13.873	1.455	642	4.319	6.416	7.457
	ΙΘΑΚΗΣ	356	67	91	24	182	174
	ΚΕΡΚΥΡΑΣ	25.909	3.542	2.497	8.195	14.234	11.675
	ΚΕΦΑΛΛΗΝΙΑΣ	6.828	1.087	595	1.985	3.667	3.161
	ΛΕΥΚΑΔΑΣ	6.420	1.319	613	2.475	4.407	2.013
ΚΕΝΤΡΙΚΗΣ ΜΑΚΕΔΟΝΙΑΣ	ΗΜΑΘΙΑΣ	19.443	6.032	2.949	8.637	17.618	1.825
	ΘΕΣΣΑΛΟΝΙΚΗΣ	144.487	66.026	24.747	55.724	146.497	-2.010
	ΚΙΛΚΙΣ	5.781	2.306	934	1.746	4.986	795
	ΠΕΛΛΑΣ	24.875	9.818	2.931	10.905	23.654	1.221
	ΠΙΕΡΙΑΣ	18.979	8.692	3.190	5.228	17.110	1.869
	ΣΕΡΡΩΝ	12.645	4.563	1.676	5.673	11.912	733
	ΧΑΛΚΙΔΙΚΗΣ	35.955	10.588	6.552	8.762	25.902	10.053
ΚΡΗΤΗΣ	ΗΡΑΚΛΕΙΟΥ	64.385	19.786	5.115	21.794	46.695	17.690
	ΛΑΣΙΘΙΟΥ	18.301	3.774	1.553	7.198	12.525	5.776
	ΡΕΘΥΜΝΟΥ	18.321	3.854	1.695	6.025	11.574	6.747
	ΧΑΝΙΩΝ	32.881	7.246	3.211	13.697	24.154	8.727
ΝΟΤΙΟΥ ΑΙΓΑΙΟΥ	ΑΝΔΡΟΥ	1.513	412	426	265	1.103	410
	ΘΗΡΑΣ	14.491	2.414	1.918	2.508	6.840	7.651
	ΚΑΛΥΜΝΟΥ	2.858	694	610	469	1.773	1.085
	ΚΑΡΠΑΘΟΥ	965	70	222	187	479	486
	ΚΕΑΣ - ΚΥΘΟΥ	1.153	332	387	110	829	324
	ΚΩ	14.973	2.055	446	2.459	4.960	10.013
	ΜΗΛΟΥ	3.518	754	1.129	326	2.209	1.309
	ΜΥΚΟΝΟΥ	12.234	2.546	1.758	2.117	6.421	5.813
	ΝΑΞΟΥ	5.198	929	1.050	1.036	3.015	2.183
	ΠΑΡΟΥ	6.998	1.361	1.913	1.057	4.331	2.667
	ΡΟΔΟΥ	34.086	4.870	2.417	7.787	15.074	19.012
	ΣΥΡΟΥ	4.473	1.277	725	1.965	3.967	506
ΤΗΝΟΥ	2.451	602	421	650	1.673	778	
ΠΕΛΟΠΟΝΝΗΣΟΥ	ΑΡΓΟΛΙΔΑΣ	17.554	6.858	4.011	5.788	16.657	897
	ΑΡΚΑΔΙΑΣ	7.314	3.190	956	2.987	7.133	181
	ΚΟΡΙΝΘΙΑΣ	19.467	7.032	2.428	7.242	16.702	2.765
	ΛΑΚΩΝΙΑΣ	9.017	3.880	1.230	3.142	8.252	765
	ΜΕΣΣΗΝΙΑΣ	20.543	7.832	3.189	6.872	17.893	2.650
ΣΤΕΡΕΑΣ ΕΛΛΑΔΑΣ	ΒΟΙΩΤΙΑΣ	13.400	5.693	2.118	4.927	12.738	662
	ΕΥΒΟΙΑΣ	23.634	8.735	4.062	8.079	20.876	2.758
	ΕΥΡΥΤΑΝΙΑΣ	1.086	281	137	773	1.191	-105
	ΦΘΙΩΤΙΔΑΣ	12.161	4.534	1.827	4.929	11.290	871
	ΦΩΚΙΔΑΣ	3.221	1.158	414	1.612	3.184	37
ΣΥΝΟΛΟ		1.577.213	601.576	233.732	587.729	1.423.037	154.176

Πίνακας XV

ΜΗΝΑΣ	Ε3 (Αναγγελίες Πρόσληψης από χειρόγραφες υποβολές)	Μερίδιο συμμετοχής αναγγελιών προσλήψεων από χειρόγραφες υποβολές στο σύνολο των αναγγελιών πρόσληψης μέσω χειρόγραφων υποβολών και Πληροφοριακού Συστήματος «ΕΡΓΑΝΗ»	ΣΥΝΟΛΟ Ε5+Ε6+Ε7 (Καταγγελίες και λήξεις συμβάσεων, αναγγελίες οικειοθελούς αποχώρησης, από χειρόγραφες υποβολές)	Μερίδιο συμμετοχής απολύσεων από χειρόγραφες υποβολές στο σύνολο των απολύσεων μέσω χειρόγραφων υποβολών και Πληροφοριακού Συστήματος «ΕΡΓΑΝΗ»	ΙΣΟΖΥΓΙΟ Ε3-(Ε5+Ε6+Ε7) Προσλήψεων – Απολύσεων μέσω χειρόγραφων υποβολών
2020					
Ιανουάριος	475	0,27%	1.729	0,88%	-1.254
Φεβρουάριος	606	0,33%	1.317	0,82%	-711
Μάρτιος	413	0,40%	1.090	0,75%	-677
Απρίλιος	353	0,72%	1.192	2,80%	-839
Μάιος	568	0,57%	703	1,05%	-135
Ιούνιος	782	0,33%	976	0,48%	-194
Ιούλιος	923	0,30%	2.075	0,86%	-1.152
Αύγουστος	572	0,35%	911	0,58%	-339
Σεπτέμβριος	1.586	0,61%	1.350	0,61%	236

Στον πίνακα XV καταγράφονται οι ροές μισθωτής απασχόλησης ανά μήνα οι οποίες κατατέθηκαν **χειρόγραφα** (εκπρόθεσμες υποβολές – ειδικές κατηγορίες επιχειρήσεων) από 01.01.2020 έως και 30.09.2020 στις περιφερειακές υπηρεσίες του ΟΑΕΔ, καθώς επίσης και το μερίδιο συμμετοχής τους στο σύνολο των ροών που αντλούνται τόσο από το Πληροφοριακό Σύστημα «ΕΡΓΑΝΗ» όσο και από τις χειρόγραφες υποβολές.