



ΔΙΟΙΚΗΣΗ

ΓΡΑΦΕΙΟ ΤΥΠΟΥ

Αθήνα, 18.09.2020

ΑΝΑΚΟΙΝΩΣΗ

ΣΤΑΤΙΣΤΙΚΑ ΣΤΟΙΧΕΙΑ ΕΓΓΕΓΡΑΜΜΕΝΗΣ ΑΝΕΡΓΙΑΣ ΟΑΕΔ

ΑΥΓΟΥΣΤΟΣ 2020

A. ΕΓΓΕΓΡΑΜΜΕΝΟΙ ΣΤΟ ΜΗΤΡΩΟ ΤΟΥ ΟΑΕΔ

1. Το σύνολο των εγγεγραμμένων ανέργων, με κριτήριο την αναζήτηση εργασίας (αναζητούντων εργασία), για τον μήνα Αύγουστο 2020, ανήλθε σε 1.036.582 άτομα. Από αυτά 536.423 (ποσοστό 51,75%) είναι εγγεγραμμένα στο μητρώο του ΟΑΕΔ για χρονικό διάστημα ίσο ή και περισσότερο των 12 μηνών και 500.159 (ποσοστό 48,25%) είναι εγγεγραμμένα στο μητρώο του ΟΑΕΔ για χρονικό διάστημα μικρότερο των 12 μηνών. Οι άνδρες ανέρχονται σε 360.166 (ποσοστό 34,75%) και οι γυναίκες ανέρχονται σε 676.416 (ποσοστό 65,25%).

2. Το σύνολο των εγγεγραμμένων λοιπών (μη αναζητούντων εργασία), για τον μήνα Αύγουστο 2020, ανήλθε σε 53.551 άτομα. Οι άνδρες ανέρχονται σε 17.202 (ποσοστό 32,12%) και οι γυναίκες σε 36.349 (ποσοστό 67,88%).

3. Το σύνολο των επιδοτούμενων ανέργων¹, για τον μήνα Αύγουστο 2020, (αφορά τον αριθμό των δικαιούχων που πληρώθηκαν εντός του αντίστοιχου μήνα) ανέρχεται σε 143.005 άτομα, από τα οποία οι 135.984 (ποσοστό 95,09%) είναι κοινοί και λοιπές κατηγορίες επιδοτούμενων και οι 7.021 (ποσοστό 4,91%) είναι εποχικοί τουριστικών επαγγελματιών. Οι άνδρες ανέρχονται σε 52.253 (ποσοστό 36,54%) και οι γυναίκες σε 90.752 (ποσοστό 63,46%).

¹ Σύμφωνα με την ισχύουσα διοικητική διαδικασία, η πρώτη πληρωμή γίνεται 37 ημέρες μετά την εγγραφή του δικαιούχου επιδόματος ανεργίας.

Από το σύνολο των επιδοτούμενων ανέργων 111.310 (ποσοστό 77,84%) είναι κοινοί, 1.686 (ποσοστό 1,18%) είναι οικοδόμοι, 7.021 (ποσοστό 4,91%) είναι εποχικοί τουριστικών επαγγελμάτων, 1.340 (ποσοστό 0,94%) είναι εποχικοί λοιποί (αγροτικά), 21.084 (ποσοστό 14,74%) είναι εκπαιδευτικοί, και 564 (ποσοστό 0,39%) είναι λοιποί.

B: ΜΕΤΑΒΟΛΕΣ ΑΠΟ ΙΟΥΛΙΟ 2020

	ΙΟΥΛΙΟΣ 2020	ΑΥΓΟΥΣΤΟΣ 2020	ΜΕΤΑΒΟΛΗ	ΠΟΣΟΣΤΙΑΙΑ ΜΕΤΑΒΟΛΗ
ΣΥΝΟΛΟ ΕΓΓΕΓΡΑΜΜΕΝΩΝ	1.095.997	1.090.133	-5.864	-0,54%
ΣΥΝΟΛΟ ΕΠΙΔΟΤΟΥΜΕΝΩΝ ΑΝΕΡΓΩΝ	147.524	143.005	-4.519	-3,06%

Γ: ΜΕΤΑΒΟΛΕΣ ΑΠΟ ΑΥΓΟΥΣΤΟ 2019

	ΑΥΓΟΥΣΤΟΣ 2019	ΑΥΓΟΥΣΤΟΣ 2020	ΜΕΤΑΒΟΛΗ	ΠΟΣΟΣΤΙΑΙΑ ΜΕΤΑΒΟΛΗ
ΣΥΝΟΛΟ ΕΓΓΕΓΡΑΜΜΕΝΩΝ	961.749	1.090.133	128.384	13,35%
ΣΥΝΟΛΟ ΕΠΙΔΟΤΟΥΜΕΝΩΝ ΑΝΕΡΓΩΝ	138.492	143.005	4.513	3,26%

Δ: ΚΑΤΑΝΟΜΗ ΚΑΤΑ ΦΥΛΟ, ΗΛΙΚΙΑ, ΕΚΠΑΙΔΕΥΤΙΚΟ ΕΠΙΠΕΔΟ ΚΑΙ ΥΠΗΚΟΟΤΗΤΑ-ΑΥΓΟΥΣΤΟΣ 2020

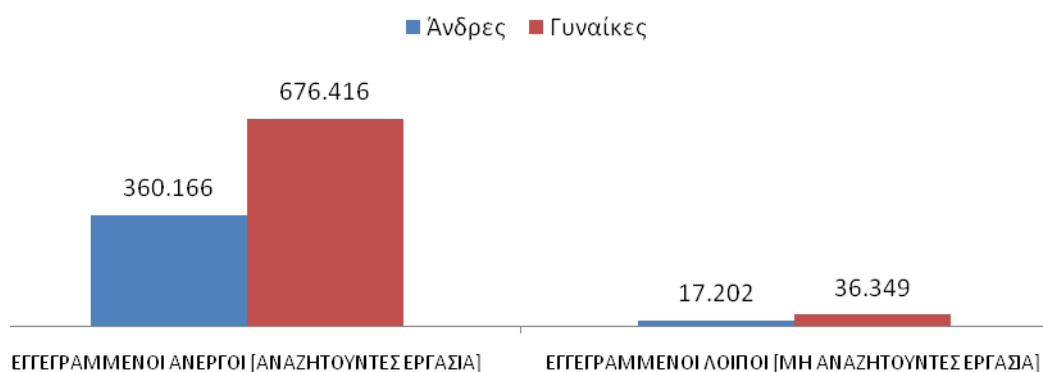
	ΕΓΓΕΓΡΑΜΜΕΝΟΙ ΑΝΕΡΓΟΙ [ΑΝΑΖΗΤΟΥΝΤΕΣ ΕΡΓΑΣΙΑ]	Ποσοστό %	ΕΓΓΕΓΡΑΜΜΕΝΟΙ ΛΟΙΠΟΙ [ΜΗ ΑΝΑΖΗΤΟΥΝΤΕΣ ΕΡΓΑΣΙΑ]	Ποσοστό %	ΣΥΝΟΛΟ ΕΠΙΔΟΤΟΥΜΕΝΩΝ ΑΝΕΡΓΩΝ	Ποσοστό %
Άνδρες	360.166	34,75%	17.202	32,12%	52.253	36,54%
Γυναίκες	676.416	65,25%	36.349	67,88%	90.752	63,46%
Σύνολο	1.036.582	100,00%	53.551	100,00%	143.005	100,00%

	ΕΓΓΕΓΡΑΜΜΕΝΟΙ ΑΝΕΡΓΟΙ [ΑΝΑΖΗΤΟΥΝΤΕΣ ΕΡΓΑΣΙΑ]	Ποσοστό %	ΕΓΓΕΓΡΑΜΜΕΝΟΙ ΛΟΙΠΟΙ [ΜΗ ΑΝΑΖΗΤΟΥΝΤΕΣ ΕΡΓΑΣΙΑ]	Ποσοστό %	ΣΥΝΟΛΟ ΕΠΙΔΟΤΟΥΜΕΝΩΝ ΑΝΕΡΓΩΝ	Ποσοστό %
15-19 ετών	6.868	0,66%	52	0,10%	45	0,03%
20-24 ετών	54.442	5,25%	1.675	3,13%	4.893	3,42%
25-29 ετών	111.273	10,73%	2.516	4,70%	19.186	13,42%
30-44 ετών	388.770	37,50%	13.829	25,82%	66.342	46,39%
45-54 ετών	247.826	23,91%	12.605	23,54%	33.713	23,57%
55-64 ετών	185.596	17,90%	15.875	29,64%	17.358	12,14%
65 ετών και άνω	41.807	4,03%	6.999	13,07%	1.468	1,03%
Σύνολο	1.036.582	100,00%	53.551	100,00%	143.005	100,00%

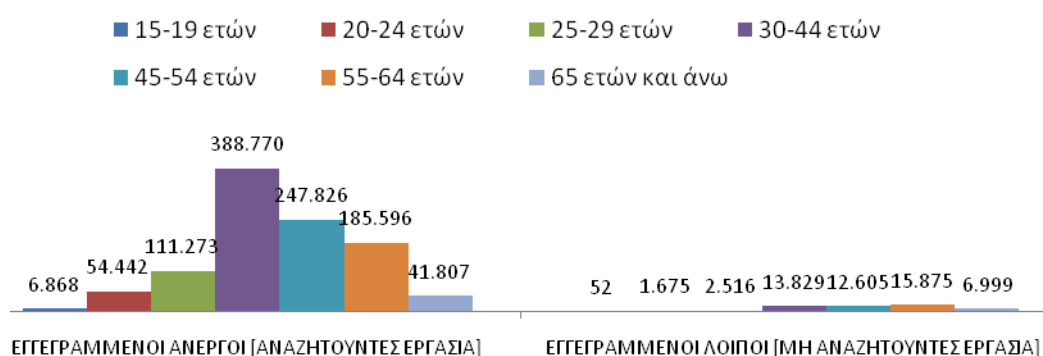
	ΕΓΓΕΓΡΑΜΜΕΝΟΙ ΑΝΕΡΓΟΙ [ΑΝΑΖΗΤΟΥΝΤΕΣ ΕΡΓΑΣΙΑ]	Ποσοστό %	ΕΓΓΕΓΡΑΜΜΕΝΟΙ ΛΟΙΠΟΙ [ΜΗ ΑΝΑΖΗΤΟΥΝΤΕΣ ΕΡΓΑΣΙΑ]	Ποσοστό %	ΣΥΝΟΛΟ ΕΠΙΔΟΤΟΥΜΕΝΩΝ ΑΝΕΡΓΩΝ	Ποσοστό %
Χωρίς εκπαίδευση	86.059	8,30%	8.859	16,54%	4.435	3,10%
Υποχρεωτική εκπαίδευση (έως 3 ^η Γυμνασίου)	274.414	26,47%	20.861	38,96%	26.852	18,78%
Δευτεροβάθμια εκπαίδευση	457.444	44,13%	19.218	35,89%	57.999	40,56%
Τριτοβάθμια εκπαίδευση	218.665	21,09%	4.613	8,61%	53.719	37,56%
Σύνολο	1.036.582	100,00%	53.551	100,00%	143.005	100,00%

	ΕΓΓΕΓΡΑΜΜΕΝΟΙ ΑΝΕΡΓΟΙ [ΑΝΑΖΗΤΟΥΝΤΕΣ ΕΡΓΑΣΙΑ]	Ποσοστό %	ΕΓΓΕΓΡΑΜΜΕΝΟΙ ΛΟΙΠΟΙ [ΜΗ ΑΝΑΖΗΤΟΥΝΤΕΣ ΕΡΓΑΣΙΑ]	Ποσοστό %	ΣΥΝΟΛΟ ΕΠΙΔΟΤΟΥΜΕΝΩΝ ΑΝΕΡΓΩΝ	Ποσοστό %
Έλληνες Υπήκοοι	925.665	89,30%	45.771	85,47%	133.676	93,48%
Υπήκοοι χωρών Ευρωπαϊκής Ένωσης	19.038	1,84%	1.348	2,52%	1.825	1,28%
Υπήκοοι τρίτων χωρών	91.879	8,86%	6.432	12,01%	7.504	5,25%
Σύνολο	1.036.582	100,00%	53.551	100,00%	143.005	100,00%

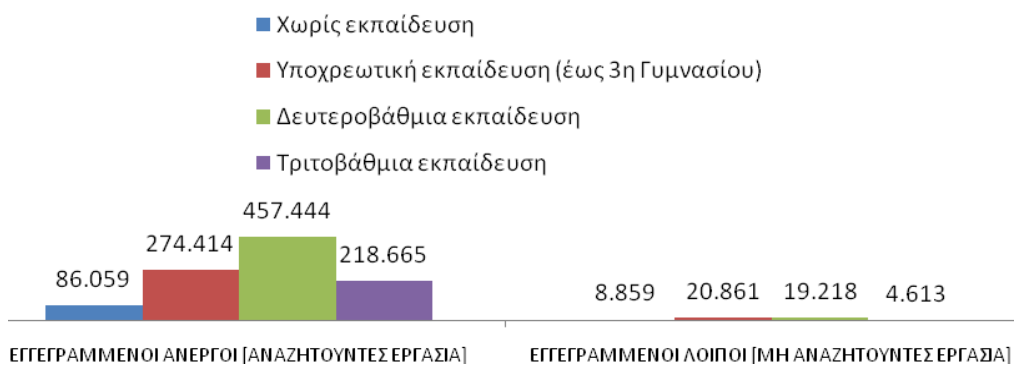
ΚΑΤΑΝΟΜΗ ΕΓΓΕΓΡΑΜΜΕΝΩΝ ΚΑΤΑ ΦΥΛΟ:ΑΥΓΟΥΣΤΟΣ 2020



ΚΑΤΑΝΟΜΗ ΕΓΓΕΓΡΑΜΜΕΝΩΝ ΚΑΤΑ ΗΛΙΚΙΑ:ΑΥΓΟΥΣΤΟΣ 2020



ΚΑΤΑΝΟΜΗ ΕΓΓΕΓΡΑΜΜΕΝΩΝ ΚΑΤΑ ΕΚΠΑΙΔΕΥΤΙΚΟ ΕΠΙΠΕΔΟ:ΑΥΓΟΥΣΤΟΣ 2020



ΚΑΤΑΝΟΜΗ ΕΓΓΕΓΡΑΜΜΕΝΩΝ ΚΑΤΑ ΥΠΗΚΟΟΤΗΤΑ:ΑΥΓΟΥΣΤΟΣ 2020



Για περισσότερο αναλυτικά στατιστικά στοιχεία στο σύνολο της χώρας και σε επίπεδο Περιφέρειας καθώς και συνοπτικές εκθέσεις εγγεγραμμένης ανεργίας, βλ. www.oaed.gr /Στατιστικά/Στατιστικά Στοιχεία.