




ΕΛΛΗΝΙΚΗ ΔΗΜΟΚΡΑΤΙΑ
ΥΠΟΥΡΓΕΙΟ ΠΡΟΣΤΑΣΙΑΣ ΤΟΥ ΠΟΛΙΤΗ
ΥΦΥΠΟΥΡΓΕΙΟ ΠΟΛΙΤΙΚΗΣ ΠΡΟΣΤΑΣΙΑΣ
& ΔΙΑΧΕΙΡΙΣΗΣ ΚΡΙΣΕΩΝ



Εθνικός
Μηχανισμός
Διαχείρισης
Κρίσεων &
Αντιμετώπισης
Κινδύνων



Γενική Γραμματεία
Πολιτικής Προστασίας

Εβδομαδιαία Τακτική Ενημέρωση Υφυπουργού Πολιτικής Προστασίας και Διαχείρισης Κρίσεων, Νίκου Χαρδαλιά για τον COVID-19

8 Σεπτεμβρίου, ώρα 18:00

Υπουργείο Υγείας, Αριστοτέλους 17, 10187, Αθήνα

Ενότητα **A** Αριθμός Εισερχομένων
ατόμων στην Χώρα

3.553.035

1 Ιουλίου - 6 Σεπτεμβρίου 2020



Αεροδρόμια:

2.957.103



Λιμάνια:

163.900



Χερσαία σύνορα:

432.032

Ενότητα **B** Αριθμός Ελέγχων
(Test COVID-19) ανά Πύλη
Εισόδου στην Χώρα

451.908

1 Ιουλίου - 6 Σεπτεμβρίου 2020



Αεροδρόμια:

334.549



Λιμάνια:

21.116



Χερσαία σύνορα:

96.243

Ενότητα



Αριθμός Επιβεβαιωμένων
Κρουσμάτων των
εισερχομένων στην Χώρα

972

1 Ιουλίου - 6 Σεπτεμβρίου 2020

Ανά πύλη εισόδου:



Αεροδρόμια:

641



Λιμάνια:

28



Χερσαία σύνορα:

303

Σύνολο

972

Ανά Περιφέρεια:

ΣΥΝΟΛΟ ΚΡΟΥΣΜΑΤΩΝ ΕΝΕΡΓΑ ΚΡΟΥΣΜΑΤΑ


ΑΤΤΙΚΗΣ	269	90
ΚΕΝΤΡΙΚΗΣ ΜΑΚΕΔΟΝΙΑΣ	182	33
ΑΝΑΤΟΛΙΚΗΣ ΜΑΚΕΔΟΝΙΑΣ ΚΑΙ ΘΡΑΚΗΣ	57	3
ΗΠΕΙΡΟΥ	35	16
ΘΕΣΣΑΛΙΑΣ	16	4
ΙΟΝΙΩΝ ΝΗΣΩΝ	105	17
ΚΡΗΤΗΣ	94	37
ΝΟΤΙΟΥ ΑΙΓΑΙΟΥ	145	56
ΔΥΤΙΚΗΣ ΕΛΛΑΔΑΣ	8	2
ΣΤΕΡΕΑΣ ΕΛΛΑΔΑΣ	21	1
ΠΕΛΟΠΟΝΝΗΣΟΥ	30	17
ΔΥΤΙΚΗΣ ΜΑΚΕΔΟΝΙΑΣ	2	0
ΒΟΡΕΙΟΥ ΑΙΓΑΙΟΥ	8	1
ΣΥΝΟΛΟ	972	277
		ΣΥΝΟΛΟ ΕΝΕΡΓΩΝ
		559 ΕΠΙΣΤΡΟΦΗ ΣΤΗ ΧΩΡΑ ΠΡΟΕΛΕΥΣΗΣ
		136 ΜΗ ΕΝΕΡΓΟΙ ΠΑΡΑΜΕΝΟΝΤΕΣ ΣΤΗΝ ΕΛΛΑΔΑ
		972 ΣΥΝΟΛΟ ΚΡΟΥΣΜΑΤΩΝ

Ανά Χώρα Προέλευσης:



ΑΛΒΑΝΙΑ:

132



ΒΟΥΛΓΑΡΙΑ:

102



ΡΟΥΜΑΝΙΑ:

89



ΣΕΡΒΙΑ:

80



ΓΑΛΛΙΑ:

54

* 5 Πρώτες σε κρούσματα χώρες

Ενότητα


**Ανθρώπινοι Πόροι,
Υποδομές & Μέσα**
Ανθρώπινοι Πόροι:

 Γενική Γραμματεία
Πολιτικής Προστασίας

105 Στελέχη

 ΕΘΝΙΚΟΣ ΟΡΓΑΝΙΣΜΟΣ
ΔΗΜΟΣΙΑΣ ΥΓΕΙΑΣ

103 Κ.ΟΜ.Υ
(Κινητές Ομάδες Υγείας)

24 Στελέχη

146 Στελέχη

92 Στελέχη

22 Στελέχη
Υποδομές & Μέσα:

**Καταλύματα
καραντίνας:**
85

**Μέσα Μεταφοράς Δειγμάτων
και Θετικών Κρουσμάτων:**






81 οχήματα

3 αεροπλάνα

1 ελικόπτερο




Ενότητα Ε Έλεγχοι Τήρησης Μέτρων

1 Ιουλίου – 6 Σεπτεμβρίου 2020

						ΣΥΝΟΛΟ	
ΑΡΙΘΜΟΣ ΑΝΤΙΚΕΙΜΕΝΩΝ ΕΛΕΓΧΟΥ	4.030	1.964	181.098	53.062	1.224	3	241.381
ΑΡΙΘΜΟΣ ΑΝΤΙΚΕΙΜΕΝΩΝ ΕΛΕΓΧΟΥ ΣΤΑ ΟΠΟΙΑ ΚΑΤΑΓΡΑΦΗΚΑΝ ΠΑΡΑΒΑΣΕΙΣ	398	161	8.580	1.005	10	3	10.157
ΠΟΣΟΣΤΟ ΑΝΤΙΚΕΙΜΕΝΩΝ ΕΛΕΓΧΟΥ ΣΤΑ ΟΠΟΙΑ ΚΑΤΑΓΡΑΦΗΚΑΝ ΠΑΡΑΒΑΣΕΙΣ	9,9%	8,2%	4,7%	1,9%	0,8%	100%	4,2%
ΑΡΙΘΜΟΣ ΕΠΙΒΑΗΘΕΝΤΩΝ ΠΡΟΣΤΙΜΩΝ	520	252	9.272	1.005	10	3	11.062
ΣΥΝΟΛΙΚΟ ΥΨΟΣ ΠΡΟΣΤΙΜΩΝ (€)	119.800	338.950	3.660.540	247.300	14.050	450	4.381.090
ΑΝΑΣΤΟΛΗ ΛΕΙΤΟΥΡΓΙΑΣ ΓΙΑ ΜΗ ΤΗΡΗΣΗ ΤΗΣ ΑΝΑΛΟΓΙΑΣ ΑΤΟΜΩΝ / τ.μ. (ημερολογιακές ημέρες)	90	660	2.760	0	45	240	3795
ΑΝΑΣΤΟΛΗ ΛΕΙΤΟΥΡΓΙΑΣ ΓΙΑ ΜΗ ΤΗΡΗΣΗ ΤΟΥ ΩΡΑΡΙΟΥ ΛΕΙΤΟΥΡΓΙΑΣ ΤΩΝ ΚΑΤΑΣΤΗΜΑΤΩΝ ΥΓΕΙΟΝΟΜΙΚΟΥ ΕΝΔΙΑΦΕΡΟΝΤΟΣ ΣΕ ΣΥΓΚΕΚΡΙΜΕΝΕΣ ΠΕΡΙΦΕΡΕΙΑΚΕΣ ΕΝΟΤΗΤΕΣ ΚΑΙ ΔΗΜΟΥΣ (ημερολογιακές ημέρες)	0	0	270	0	0	36	306

ΕΛΕΓΧΟΙ ΣΕ ΜΟΝΑΔΕΣ ΦΡΟΝΤΙΔΑΣ ΗΛΙΚΙΩΜΕΝΩΝ

31 Αυγούστου – 6 Σεπτεμβρίου 2020

				ΣΥΝΟΛΟ
ΑΡΙΘΜΟΣ ΑΝΤΙΚΕΙΜΕΝΩΝ ΕΛΕΓΧΟΥ	13	20	3	36
ΑΡΙΘΜΟΣ ΑΝΤΙΚΕΙΜΕΝΩΝ ΕΛΕΓΧΟΥ ΣΤΑ ΟΠΟΙΑ ΚΑΤΑΓΡΑΦΗΚΑΝ ΠΑΡΑΒΑΣΕΙΣ	3	0	0	3
ΑΡΙΘΜΟΣ ΕΠΙΒΑΗΘΕΝΤΩΝ ΠΡΟΣΤΙΜΩΝ	4	0	0	4
ΣΥΝΟΛΙΚΟ ΥΨΟΣ ΠΡΟΣΤΙΜΩΝ (€)	18.000	0	0	18.000

Ενότητα **ΣΤ** Συνολική Εικόνα Κρουσμάτων στην Ελλάδα

25 Φεβρουαρίου – 6 Σεπτεμβρίου 2020

**Σύνολο
κρουσμάτων:**

11.524

**Ενεργά
κρούσματα σήμερα:**

3.978

**Ανάρρωσαν
κατ' οίκον:**

5.867

**Εξιτήριο από
νοσοκομείο:**

1.395

Θάνατοι:

284



ΕΛΛΗΝΙΚΗ ΔΗΜΟΚΡΑΤΙΑ
ΥΠΟΥΡΓΕΙΟ ΠΡΟΣΤΑΣΙΑΣ ΤΟΥ ΠΟΛΙΤΗ
ΥΦΥΠΟΥΡΓΕΙΟ ΠΟΛΙΤΙΚΗΣ ΠΡΟΣΤΑΣΙΑΣ
& ΔΙΑΧΕΙΡΙΣΗΣ ΚΡΙΣΕΩΝ



Εθνικός
Μηχανισμός
Διαχείρισης
Κρίσεων &
Αντιμετώπισης
Κινδύνων



Γενική Γραμματεία
Πολιτικής Προστασίας