




ΕΛΛΗΝΙΚΗ ΔΗΜΟΚΡΑΤΙΑ
ΥΠΟΥΡΓΕΙΟ ΠΡΟΣΤΑΣΙΑΣ ΤΟΥ ΠΟΛΙΤΗ
ΥΦΥΠΟΥΡΓΕΙΟ ΠΟΛΙΤΙΚΗΣ ΠΡΟΣΤΑΣΙΑΣ
& ΔΙΑΧΕΙΡΙΣΗΣ ΚΡΙΣΕΩΝ



Εθνικός
Μηχανισμός
Διαχείρισης
Κρίσεων &
Αντιμετώπισης
Κινδύνων



Γενική Γραμματεία
Πολιτικής Προστασίας

Εβδομαδιαία Τακτική Ενημέρωση Υφυπουργού Πολιτικής Προστασίας και Διαχείρισης Κρίσεων, Νίκου Χαρδαλιά για τον COVID-19

18 Αυγούστου, ώρα 13:00

Υφυπουργείο Πολιτικής Προστασίας και Διαχείρισης Κρίσεων
Κτίριο Φάρος, Κηφισίας 37 – 39, Μαρούσι

Ενότητα **A** Αριθμός Εισερχομένων
ατόμων στην Χώρα

2.592.853

1 Ιουλίου – 16 Αυγούστου 2020



Αεροδρόμια:

2.068.408



Λιμάνια:

140.051



Χερσαία σύνορα:

384.394

Ενότητα **B** Αριθμός Ελέγχων
(Test COVID-19) ανά Πύλη
Εισόδου στην Χώρα

319.379

1 Ιουλίου – 16 Αυγούστου 2020



Αεροδρόμια:

239.136



Λιμάνια:

15.430



Χερσαία σύνορα:

64.813

Ενότητα

Αριθμός Επιβεβαιωμένων
Κρουσμάτων των
εισερχομένων στην Χώρα

615

1 Ιουλίου - 16 Αυγούστου 2020

Ανά πύλη εισόδου:



Αεροδρόμια:

364



Λιμάνια:

17



Χερσαία σύνορα:

234

Σύνολο

615

Ανά Περιφέρεια:

ΣΥΝΟΛΟ ΚΡΟΥΣΜΑΤΩΝ ΕΝΕΡΓΑ ΚΡΟΥΣΜΑΤΑ


ΑΤΤΙΚΗΣ	158	73
ΚΕΝΤΡΙΚΗΣ ΜΑΚΕΔΟΝΙΑΣ	143	18
ΑΝΑΤΟΛΙΚΗΣ ΜΑΚΕΔΟΝΙΑΣ ΚΑΙ ΘΡΑΚΗΣ	53	4
ΗΠΕΙΡΟΥ	19	14
ΘΕΣΣΑΛΙΑΣ	12	5
ΙΟΝΙΩΝ ΝΗΣΩΝ	61	17
ΚΡΗΤΗΣ	50	27
ΝΟΤΙΟΥ ΑΙΓΑΙΟΥ	77	57
ΔΥΤΙΚΗΣ ΕΛΛΑΔΑΣ	6	2
ΣΤΕΡΕΑΣ ΕΛΛΑΔΑΣ	20	8
ΠΕΛΟΠΟΝΝΗΣΟΥ	11	4
ΔΥΤΙΚΗΣ ΜΑΚΕΔΟΝΙΑΣ	2	2
ΒΟΡΕΙΟΥ ΑΙΓΑΙΟΥ	3	2
ΣΥΝΟΛΟ	615	233
		ΣΥΝΟΛΟ ΕΝΕΡΓΩΝ
		303 ΕΠΙΣΤΡΟΦΗ ΣΤΗ ΧΩΡΑ ΠΡΟΕΛΕΥΣΗΣ
		79 ΜΗ ΕΝΕΡΓΟΙ ΠΑΡΑΜΕΝΟΝΤΕΣ ΣΤΗΝ ΕΛΛΑΔΑ
		615 ΣΥΝΟΛΟ ΚΡΟΥΣΜΑΤΩΝ

Ανά Χώρα Προέλευσης:



ΡΟΥΜΑΝΙΑ:

88



ΒΟΥΛΓΑΡΙΑ:

86



ΣΕΡΒΙΑ:

80



ΑΛΒΑΝΙΑ:

63



ΣΟΥΗΔΙΑ:







29

* 5 Πρώτες σε κρούσματα χώρες

Ενότητα**Ανθρώπινοι Πόροι,
Υποδομές & Μέσα****Ανθρώπινοι Πόροι:**Γενική Γραμματεία
Πολιτικής Προστασίας**105 Στελέχη**ΕΘΝΙΚΟΣ ΟΡΓΑΝΙΣΜΟΣ
ΔΗΜΟΣΙΑΣ ΥΓΕΙΑΣ**103 Κ.Ο.Μ.Υ**
(Κινητές Ομάδες Υγείας)**24 Στελέχη****146 Στελέχη****92 Στελέχη****22 Στελέχη****Υποδομές & Μέσα:****Καταλύματα
καραντίνας:****85****Μέσα Μεταφοράς Δειγμάτων
και Θετικών Κρουσμάτων:****81 οχήματα****3 αεροπλάνα****1 ελικόπτερο**

Ενότητα Ε Έλεγχοι Τήρησης Μέτρων

1 Ιουλίου – 16 Αυγούστου 2020

							ΣΥΝΟΛΟ	
ΑΡΙΘΜΟΣ ΑΝΤΙΚΕΙΜΕΝΩΝ ΕΛΕΓΧΟΥ	3.228	1.139	70.052	30.923	527	2	105.871	
ΑΡΙΘΜΟΣ ΑΝΤΙΚΕΙΜΕΝΩΝ ΕΛΕΓΧΟΥ ΣΤΑ ΟΠΟΙΑ ΚΑΤΑΓΡΑΦΗΚΑΝ ΠΑΡΑΒΑΣΕΙΣ	328	107	4.042	685	4	1	5.167	
ΠΟΣΟΣΤΟ ΑΝΤΙΚΕΙΜΕΝΩΝ ΕΛΕΓΧΟΥ ΣΤΑ ΟΠΟΙΑ ΚΑΤΑΓΡΑΦΗΚΑΝ ΠΑΡΑΒΑΣΕΙΣ	10,16%	9,39%	5,77%	2,22%	0,76%	50%	4,88%	
ΑΡΙΘΜΟΣ ΕΠΙΒΑΛΘΕΝΤΩΝ ΠΡΟΣΤΙΜΩΝ	411	158	4.412	685	4	1	5.671	
ΣΥΝΟΛΙΚΟ ΥΨΟΣ ΠΡΟΣΤΙΜΩΝ	84.200	217.800	2.027.150	185.950	13.150	2.000	2.530.250	
ΑΝΑΣΤΟΛΗ ΛΕΙΤΟΥΡΓΙΑΣ (ημερολογιακές ημέρες)	75	465	2.160	0	45	15	2760	63 ΚΑΤΑΣΤΗΜΑΤΑ
ΑΝΑΣΤΟΛΗ ΛΕΙΤΟΥΡΓΙΑΣ ΓΙΑ ΜΗ ΤΗΡΗΣΗ ΤΟΥ ΩΡΑΡΙΟΥ ΛΕΙΤΟΥΡΓΙΑ ΤΩΝ ΚΑΤΑΣΤΗΜΑΤΩΝ ΥΓΕΙΟΝΟΜΙΚΟΥ ΕΝΔΙΑΦΕΡΟΝΤΟΣ ΣΕ ΣΥΓΚΕΚΡΙΜΕΝΕΣ ΠΕΡΙΦΕΡΕΙΑΚΕΣ ΕΝΟΤΗΤΕΣ ΚΑΙ ΔΗΜΟΥΣ (ημερολογιακές ημέρες)	0	0	96	0	0	0	96	32 ΚΑΤΑΣΤΗΜΑΤΑ

Ενότητα ΣΤ Συνολική Εικόνα Κρουσμάτων στην Ελλάδα

25 Φεβρουαρίου – 16 Αυγούστου 2020

Σύνολο κρουσμάτων:
7.075

Ενεργά κρούσματα σήμερα:
2.502

Ανάρρωσαν κατ' οίκον:
3.139

Εξιτήριο από νοσοκομείο:
1.206

Θάνατοι:
228