

ΕΔΡΑ: Πανεπιστημίου 44 & Χαρ. Τρικούπη, 10679 Αθήνα
Τηλ: (+30) 210 3380200 - Fax:(+30) 210 3380219

**ΜΗΝΙΑΙΟ
ΕΝΗΜΕΡΩΤΙΚΟ ΔΕΛΤΙΟ
ΕΠΑΓΓΕΛΜΑΤΙΚΗΣ ΔΡΑΣΤΗΡΙΟΤΗΤΑΣ**

**ΣΕΠΤΕΜΒΡΙΟΣ
2019**

Περιεχόμενα

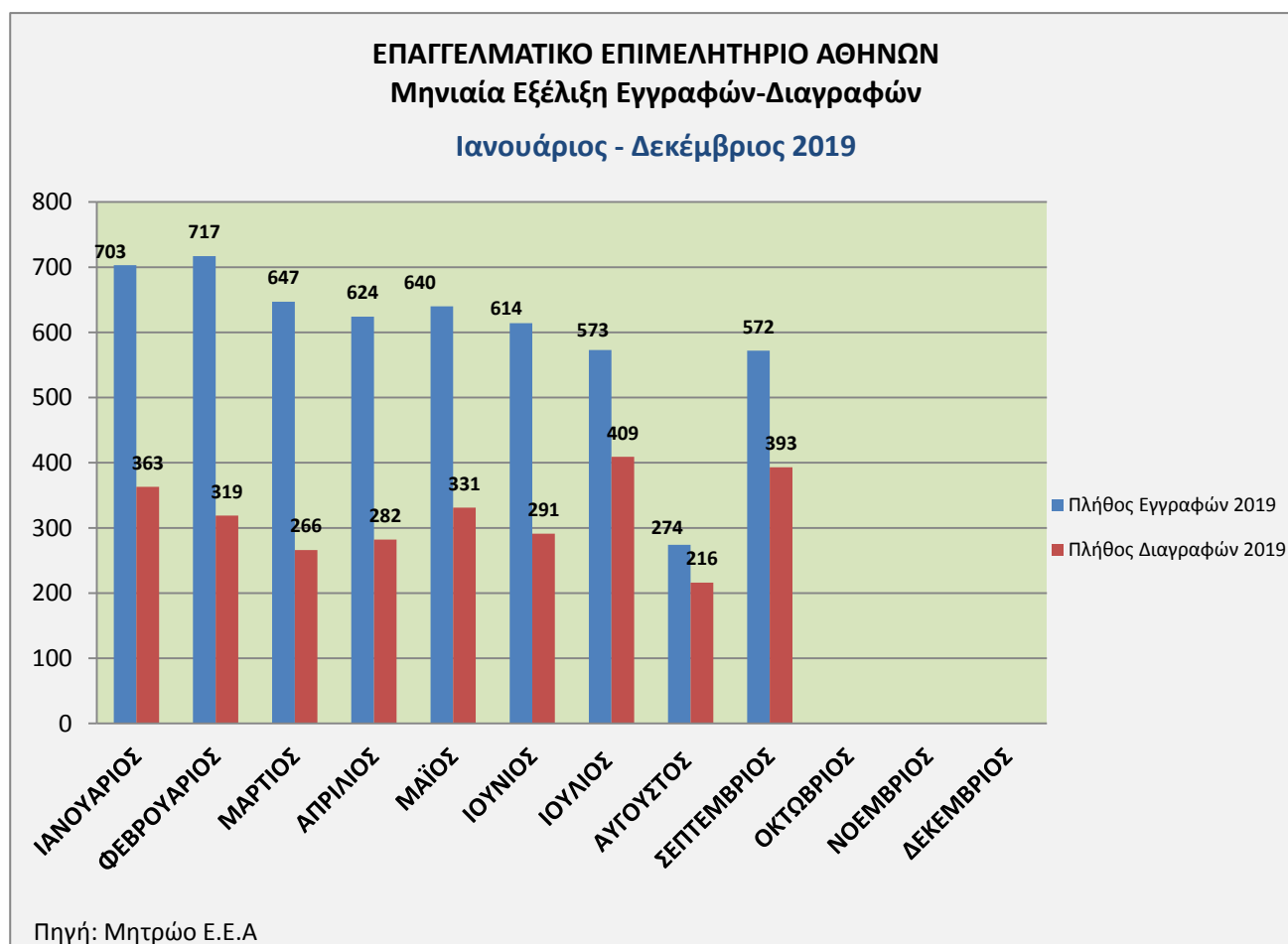
A. ΜΗΝΙΑΙΕΣ ΕΓΓΡΑΦΕΣ – ΔΙΑΓΡΑΦΕΣ	3
1. ΓΕΝΙΚΑ	3
2. ΕΓΓΡΑΦΕΣ.....	4
2.1. ΚΑΤΑΝΟΜΗ ΤΩΝ ΕΓΓΡΑΦΩΝ ΑΝΑ ΝΟΜΙΚΗ ΜΟΡΦΗ.....	4
2.2. ΚΑΤΑΝΟΜΗ ΤΩΝ ΕΓΓΡΑΦΩΝ ΑΝΑ ΔΗΜΟ.....	5
3. ΔΙΑΓΡΑΦΕΣ.....	6
3.1 ΚΥΚΛΟΣ ΖΩΗΣ ΤΩΝ ΕΠΙΧΕΙΡΗΣΕΩΝ	7
3.2. ΚΑΤΑΝΟΜΗ ΔΙΑΓΡΑΦΩΝ ΕΠΙΧΕΙΡΗΣΕΩΝ ΑΝΑ ΔΗΜΟ.....	8
4. ΔΙΑΓΡΑΜΜΑΤΑ	8
B. ΚΛΑΔΙΚΗ ΑΝΑΛΥΣΗ ΕΓΓΡΑΦΩΝ - ΔΙΑΓΡΑΦΩΝ.....	11
1. ΣΕΠΤΕΜΒΡΙΟΣ 2019	11
1.1 ΚΑΤΑΝΟΜΗ ΕΓΓΡΑΦΩΝ ΑΝΑ ΚΛΑΔΟ.....	13
1.2 ΚΑΤΑΝΟΜΗ ΔΙΑΓΡΑΦΩΝ ΑΝΑ ΚΛΑΔΟ.....	16
2. ΙΑΝΟΥΑΡΙΟΣ – ΣΕΠΤΕΜΒΡΙΟΣ 2019.....	19

Α. ΜΗΝΙΑΙΕΣ ΕΓΓΡΑΦΕΣ – ΔΙΑΓΡΑΦΕΣ

1. ΓΕΝΙΚΑ

Σύμφωνα με τα στοιχεία που τηρούνται στο μητρώο του ΕΕΑ, τον Σεπτέμβριο του 2019 οι εγγραφές ανήλθαν στις 572 και οι διαγραφές στις 393¹. Αντίστοιχα, τον Σεπτέμβριο του 2018 καταγράφηκαν 483 εγγραφές και 229 διαγραφές. Αθροιστικά, από τις αρχές του έτους, οι εγγραφές ανήρθαν στις 5.364 και οι διαγραφές στις 2.870. Η μηνιαία εξέλιξη εγγραφών – διαγραφών για το 2019 παρουσιάζεται στο Διάγραμμα Α.1.

Διάγραμμα Α.1: Μηνιαία εξέλιξη εγγραφών – διαγραφών 2019

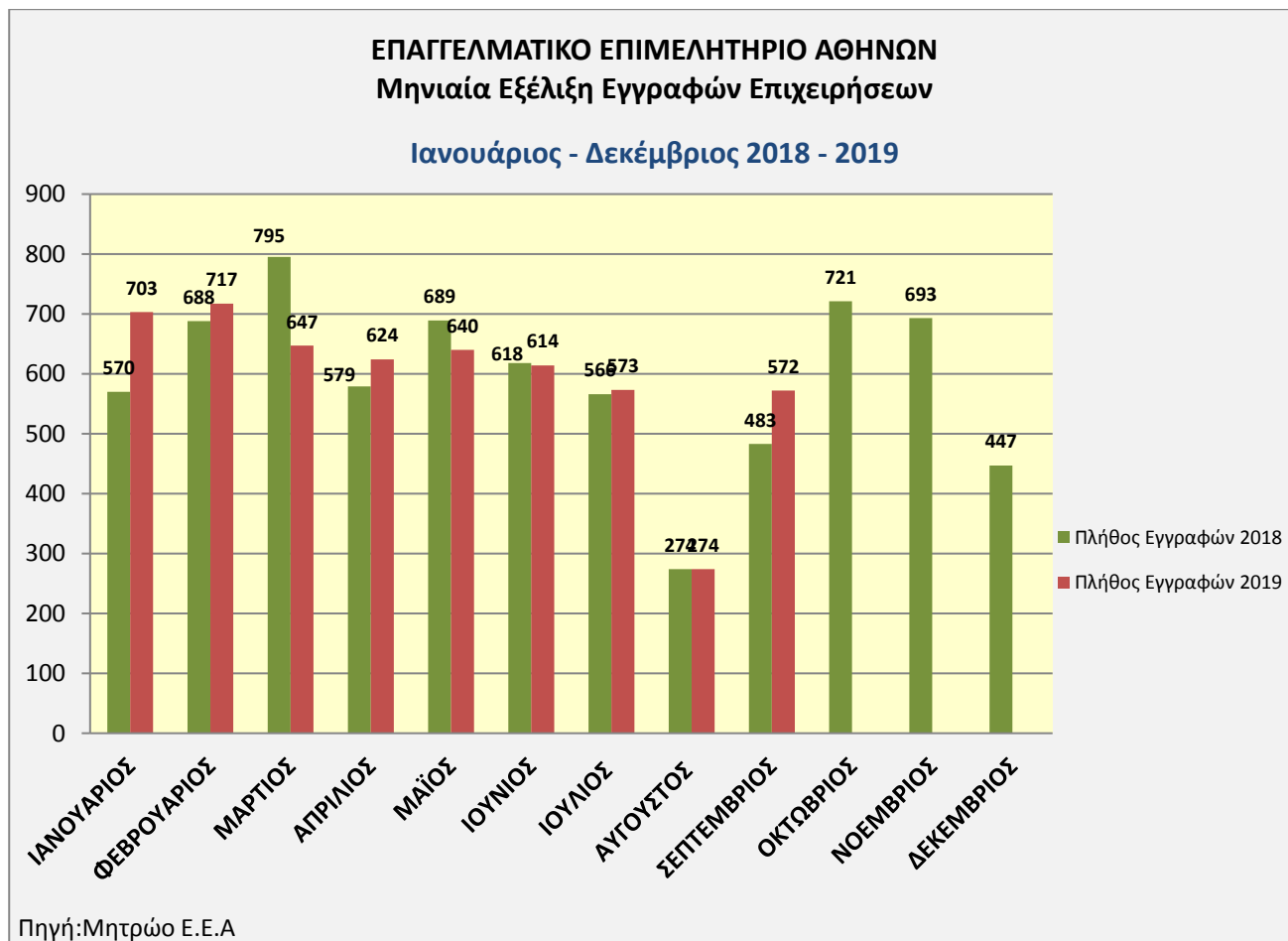


¹ Σημειώνεται ότι οι διαγραφές δεν συμπεριλαμβάνουν τις επιχειρήσεις που βρίσκονται υπό καθεστώς λύσης ή εκκαθάρισης, οι οποίες υπέβαλαν μεν αίτηση διαγραφής αλλά η διαγραφή τους από το Μητρώο δεν έχει πραγματοποιηθεί επειδή δεν έχουν προσκομίσει τα αναγκαία δικαιολογητικά.

2. ΕΓΓΡΑΦΕΣ

Η συγκριτική μηνιαία εξέλιξη των εγγραφών για τα έτη 2018 και 2019 παρουσιάζεται στο παρακάτω διάγραμμα. Οι πράσινες στήλες απεικονίζουν το πλήθος εγγραφών ανά μήνα κατά το 2018 και οι κόκκινες το πλήθος εγγραφών ανά μήνα κατά το 2019.

Διάγραμμα Α.2: Συγκριτική μηνιαία εξέλιξη εγγραφών 2018-2019



Η σύγκριση των τιμών των εγγραφών για τα δύο έτη παρουσιάζει διακυμάνσεις. Ο Μάρτιος, ο Μάιος και οριστικά ο Ιούνιος είναι οι μήνες όπου οι εγγραφές το 2018 είναι περισσότερες από τις αντίστοιχες του 2019. Η μεγαλύτερη διαφορά καταγράφεται τον Ιανουάριο (133 περισσότερες εγγραφές το 2019). Ο Αύγουστος έχει τον ίδιο αριθμό εγγραφών και στα δύο έτη (274).

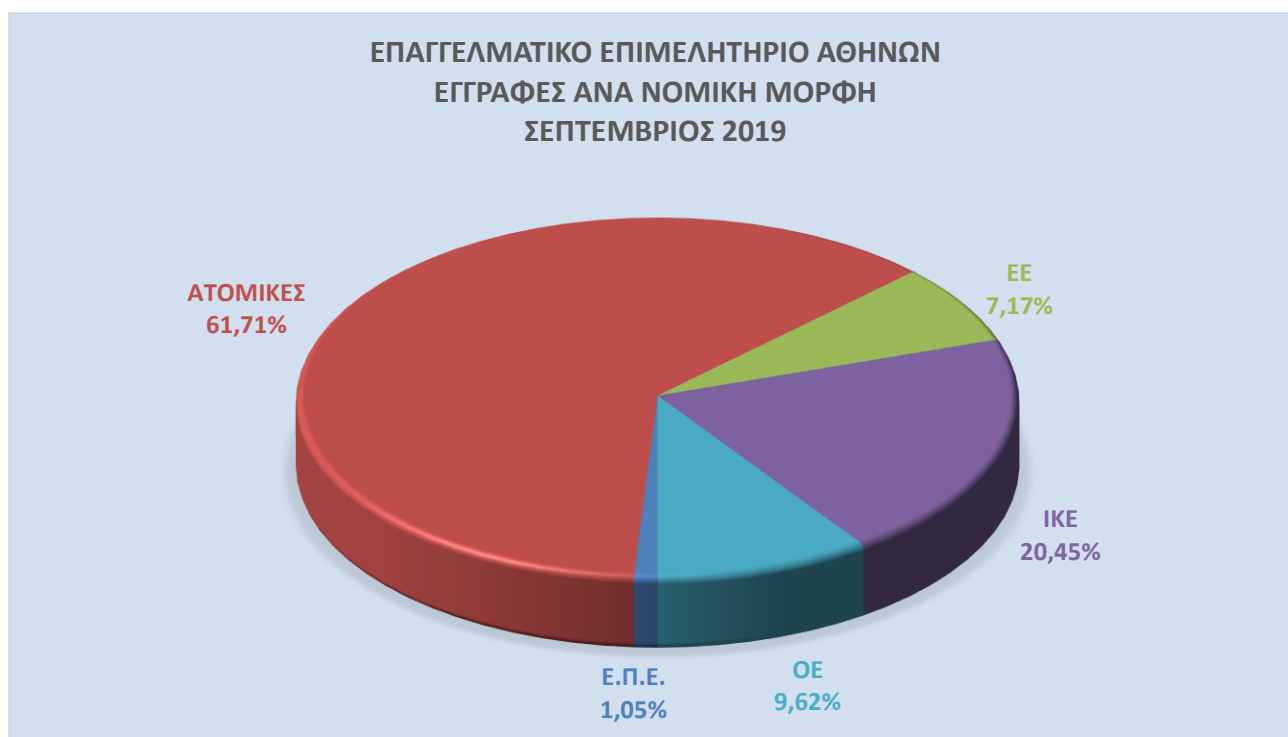
2.1. ΚΑΤΑΝΟΜΗ ΤΩΝ ΕΓΓΡΑΦΩΝ ΑΝΑ ΝΟΜΙΚΗ ΜΟΡΦΗ

Από το σύνολο των εγγραφών που πραγματοποιήθηκαν κατά τον μήνα αναφοράς, ποσοστό 61,71% αφορά σε ατομικές επιχειρήσεις. Οι εγγραφές επιχειρήσεων με νομική μορφή Ι.Κ.Ε. (Ι.Κ.Ε. και ΜΟΝ. Ι.Κ.Ε.) συγκεντρώνουν ποσοστό 20,45%. Το πλήθος και το σχετικό ποσοστό των εγγραφών ανά νομική μορφή αποτυπώνονται στον Πίνακα και στο Διάγραμμα, παρακάτω.

Π.1.: Πλήθος και ποσοστό εγγραφών ανά νομική μορφή

ΕΓΓΡΑΦΕΣ ΑΝΑ ΝΟΜΙΚΗ ΜΟΡΦΗ		
ΣΕΠΤΕΜΒΡΙΟΣ 2019		
ΝΟΜΙΚΗ ΜΟΡΦΗ	ΠΛΗΘΟΣ	ΠΟΣΟΣΤΟ
ΑΤΟΜΙΚΕΣ	353	61,71%
ΕΠΕ	6	1,05%
ΕΕ	41	7,17%
ΙΚΕ	117	20,45%
ΟΕ	55	9,62%
	572	100,00%

Διάγραμμα Α.3: Ποσοστό εγγραφών ανά νομική μορφή



2.2. ΚΑΤΑΝΟΜΗ ΤΩΝ ΕΓΓΡΑΦΩΝ ΑΝΑ ΔΗΜΟ

Το ποσοστό των εγγραφών επιχειρήσεων με έδρα στον Δήμο Αθηναίων ανέρχεται στο 25,87%. Η δεκάδα συμπληρώνεται με μεγάλους Δήμους της Περιφέρειας Αττικής, οι οποίοι συγκεντρώνουν αθροιστικά ποσοστό 30,59 %.

Ο πίνακας που ακολουθεί παρουσιάζει το πλήθος εγγραφών ανά Δήμο, με φθίνουσα ταξινόμηση.

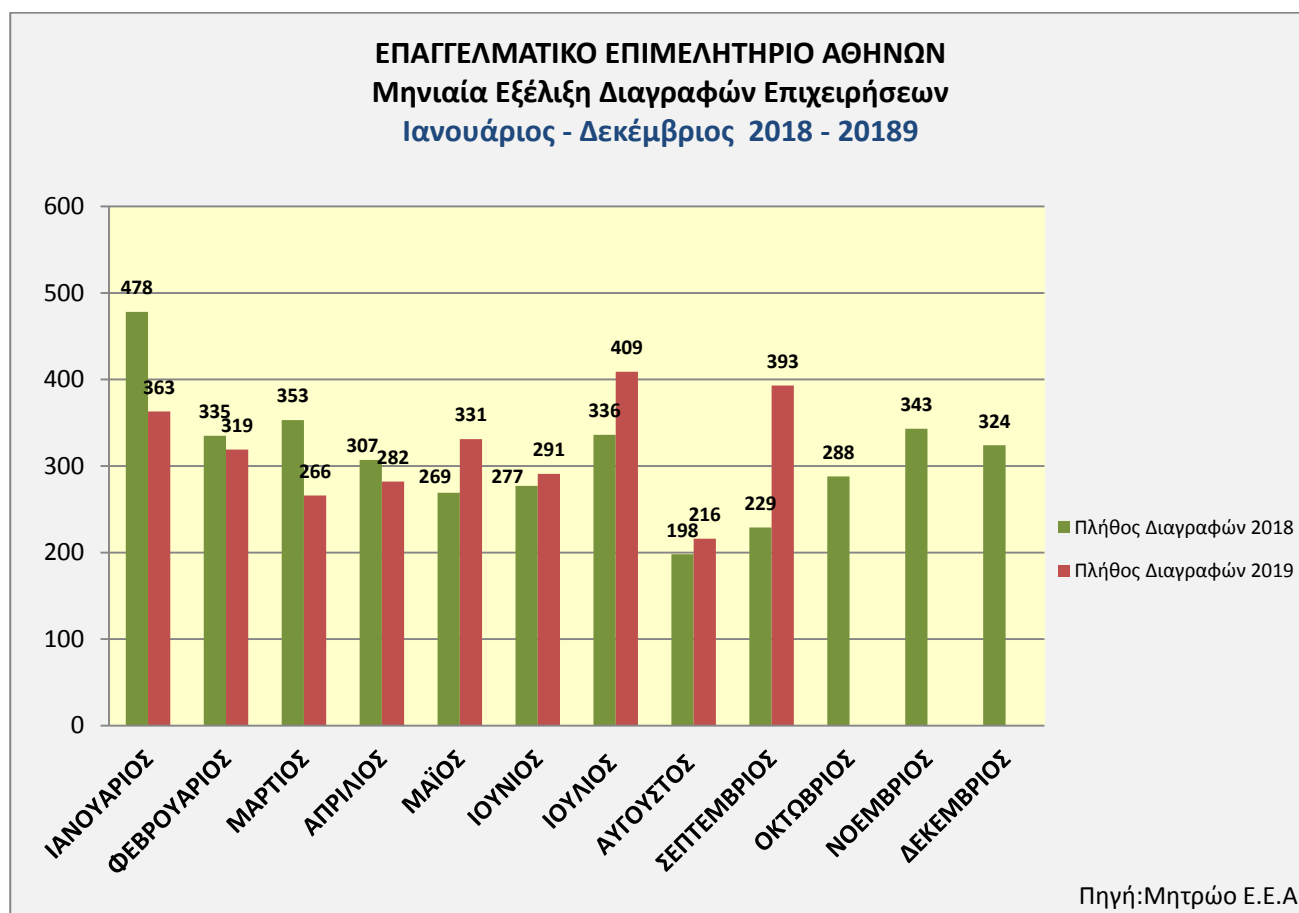
Π.2. : Κατανομή εγγραφών ανά Δήμο της Περιφέρειας Αττικής

ΚΑΤΑΝΟΜΗ ΕΓΓΡΑΦΩΝ ΕΠΙΧΕΙΡΗΣΕΩΝ ΑΝΑ ΔΗΜΟ ΣΕΠΤΕΜΒΡΙΟΣ 2019		
ΟΝΟΜΑ ΔΗΜΟΥ	ΠΛΗΘΟΣ ΕΓΓΡΑ- ΦΩΝ	ΠΟΣΟΣΤΟ
ΑΘΗΝΑΙΩΝ	148	25,87%
ΠΕΡΙΣΤΕΡΙΟΥ	32	5,59%
ΧΑΛΑΝΔΡΙΟΥ	27	4,72%
ΚΑΛΛΙΘΕΑΣ	18	3,15%
ΙΛΙΟΥ	17	2,97%
ΓΛΥΦΑΔΑΣ	15	2,62%
ΝΕΑΣ ΙΩΝΙΑΣ	14	2,45%
ΑΓΙΩΝ ΑΝΑΡΓΥΡΩΝ- ΚΑΜΑΤΕΡΟΥ, ΑΜΑΡΟΥΣΙΟΥ, ΑΡΓΥΡΟΥΠΟΛΗΣ- ΕΛΛΗΝΙΚΟΥ, ΝΕΑΣ ΣΜΥΡΝΗΣ	13	2,27%
ΑΙΓΑΛΕΩ, ΑΧΑΡΝΩΝ, ΚΗΦΙΣΙΑΣ	12	2,10%
ΑΓΙΑΣ ΠΑΡΑΣΚΕΥΗΣ, ΑΓΙΟΥ ΔΗΜΗΤΡΙΟΥ, ΒΑΡΗΣ- ΒΟΥΛΑΣ- ΒΟΥΛΙΑΓΜΕΝΗΣ, ΒΥΡΩΝΟΣ, ΖΩΓΡΑΦΟΥ, ΠΑΛΑΙΟΥ ΦΑΛΗΡΟΥ	11	1,92%
ΗΛΙΟΥΠΟΛΕΩΣ	10	1,75%
ΧΑΪΔΑΡΙΟΥ	9	1,57%
ΛΥΚΟΒΡΥΣΗΣ- ΠΕΥΚΗΣ, ΜΕΤΑΜΟΡΦΩΣΕΩΣ, ΠΕΝΤΕΛΗΣ, ΦΙΛΑΔΕΛΦΕΙΑΣ- ΧΑΛΚΗΔΟΝΑΣ	8	1,40%
ΓΑΛΑΤΣΙΟΥ, ΔΙΟΝΥΣΟΥ, ΠΑΛΛΗΝΗΣ	7	1,22%
ΑΛΙΜΟΥ ΔΑΦΝΗΣ- ΥΜΗΤΤΟΥ, ΗΡΑΚΛΕΙΟΥ, ΠΕΤΡΟΥΠΟΛΕΩΣ	6	1,05%
ΒΡΙΑΝΣΣΙΩΝ, ΚΑΙΣΑΡΙΑΝΗΣ, ΚΡΩΠΙΑΣ	5	0,87%
ΜΟΣΧΑΤΟΥ- ΤΑΥΡΟΥ, ΠΑΙΑΝΙΑΣ, ΠΑΠΑΓΟΥ- ΧΟΛΑΡΓΟΥ, ΦΙΛΟΘΕΗΣ- ΨΥΧΙΚΟΥ, ΦΥΛΗΣ	4	0,70%
ΜΑΡΚΟΠΟΥΛΟΥ ΜΕΣΟΓΑΙΑΣ	3	0,52%
ΑΓΙΑΣ ΒΑΡΒΑΡΑΣ, ΡΑΦΗΝΑΣ- ΠΙΚΕΡΜΙΟΥ, ΣΑΡΩΝΙΚΟΥ, ΣΠΑΤΩΝ- ΑΡΤΕΜΙΔΑΣ, ΩΡΩΠΟΥ	2	0,35%
ΑΣΠΡΟΠΥΡΓΟΥ, ΕΛΕΥΣΙΝΟΣ, ΛΑΥΡΕΩΤΙΚΗΣ	1	0,17%
	572	100,00%

3. ΔΙΑΓΡΑΦΕΣ

Το Διάγραμμα Α.4. παρουσιάζει το πλήθος των διαγραφών επιχειρήσεων ανά μήνα για τα έτη 2018 (πράσινη στήλη) και 2019 (κόκκινη στήλη). Κατά το πρώτο τετράμηνο, οι διαγραφές το 2018 ήταν περισσότερες από τις διαγραφές το 2019. Ωστόσο, από τον Μάιο μέχρι και τον Σεπτέμβριο ο αριθμός των διαγραφών επιχειρήσεων είναι μεγαλύτερος το 2019.

Διάγραμμα Α.4: Συγκριτική μηνιαία εξέλιξη διαγραφών 2018-2019



3.1 ΚΥΚΛΟΣ ΖΩΗΣ ΤΩΝ ΕΠΙΧΕΙΡΗΣΕΩΝ

Στον Πίνακα 3 γίνεται αναφορά στην διάρκεια ζωής των επιχειρήσεων εκείνων που διαγράφησαν κατά τον μήνα αναφοράς. Αναλυτικότερα, ο πίνακας περιλαμβάνει τις εξής πληροφορίες:

- Το χρονικό διάστημα όπου η επιχείρηση εγγράφηκε στο Μητρώο του Επιμελητηρίου (στήλη 1)
- Πόσες επιχειρήσεις, από αυτές που διαγράφησαν, πραγματοποίησαν εγγραφή στο Επιμελητήριο το συγκεκριμένο χρονικό διάστημα (στήλη 2)
- Το ποσοστό του πλήθους των επιχειρήσεων επί του συνόλου των διαγραμμένων επιχειρήσεων του μήνα (στήλη 3)

Π.3.: Κατανομή επιχειρήσεων, που διαγράφησαν τον μήνα αναφοράς, ανά έτος εγγραφής στο Ε.Ε.Α.

Α. ΕΤΟΣ ΕΓΓΡΑΦΗΣ ΕΠΙΧΕΙΡΗΣΗΣ	Β. ΠΛΗΘΟΣ ΕΠΙΧΕΙΡΗΣΕΩΝ	Γ. ΠΟΣΟΣΤΟ ΕΠΙ ΤΟΥ ΣΥΝΟΛΟΥ ΤΩΝ ΕΠΙΧΕΙΡΗΣΕΩΝ ΠΟΥ ΔΙΑΓΡΑΦΗΣΑΝ ΚΑΤΑ ΤΟΝ ΜΗΝΑ ΑΝΑΦΟΡΑΣ (τιμή στήλης: Β/ 393)
2019- 2016	95	24,17%
2015- 2011	86	21,88%
2010- 2006	80	20,36%
2005 - 2001	50	12,72%
2000 και πίσω	82	20,87%
ΓΕΝΙΚΟ ΑΘΡΟΙΣΜΑ	393	100,00%

3.2. ΚΑΤΑΝΟΜΗ ΔΙΑΓΡΑΦΩΝ ΕΠΙΧΕΙΡΗΣΕΩΝ ΑΝΑ ΔΗΜΟ

Οι περισσότερες διαγραφές επιχειρήσεων καταγράφονται στον Δήμο Αθηναίων, με ποσοστό 28,24%. Ο πίνακας που ακολουθεί παρουσιάζεται το πλήθος διαγραφών ανά Δήμο (με φθίνουσα ταξινόμηση).

Π.4. : Κατανομή διαγραφών επιχειρήσεων, ανά Δήμο της Περιφέρειας Αττικής

ΚΑΤΑΝΟΜΗ ΔΙΑΓΡΑΦΩΝ ΕΠΙΧΕΙΡΗΣΕΩΝ ΑΝΑ ΔΗΜΟ ΣΕΠΤΕΜΒΡΙΟΣ 2019		
ΟΝΟΜΑ ΔΗΜΟΥ	Πλήθος	Ποσοστό
ΑΘΗΝΑΙΩΝ	111	28,24%
ΚΑΛΛΙΘΕΑΣ	26	6,62%
ΠΕΡΙΣΤΕΡΙΟΥ	22	5,60%
ΙΛΙΟΥ	20	5,09%
ΑΧΑΡΝΩΝ, ΝΕΑΣ ΣΜΥΡΝΗΣ	12	3,05%
ΑΓΙΩΝ ΑΝΑΡΓΥΡΩΝ- ΚΑΜΑΤΕΡΟΥ, Π. ΦΑΛΗΡΟΥ, ΠΕΤΡΟΥΠΟΛΗΣ	10	2,54%
ΑΓΙΟΥ ΔΗΜΗΤΡΙΟΥ, ΑΜΑΡΟΥΣΙΟΥ, ΠΑΠΑΓΟΥ- ΧΟΛΑΡΓΟΥ, ΦΙΛΑΔΕΛΦΕΙΑΣ- ΧΑΛΚΗΔΟΝΑΣ	8	2,04%
ΒΥΡΩΝΑΣ, ΓΑΛΑΤΣΙΟΥ, ΓΛΥΦΑΔΑΣ	7	1,78%
ΑΙΓΑΛΕΩ	6	1,53%
ΑΛΙΜΟΥ, ΔΑΦΝΗΣ- ΥΜΗΤΤΟΥ, ΗΛΙΟΥΠΟΛΗΣ, ΚΗΦΙΣΙΑΣ, ΚΡΩΠΙΑΣ, ΜΟΣΧΑΤΟΥ- ΤΑΥΡΟΥ, ΝΕΑΣ ΙΩΝΙΑΣ, ΠΕΝΤΕΛΗΣ, ΧΑΛΑΝΔΡΙΟΥ	5	1,27%
ΑΡΓΥΡΟΥΠΟΛΗΣ- ΕΛΛΗΝΙΚΟΥ, ΖΩΓΡΑΦΟΥ, ΚΑΙΣΑΡΙΑΝΗΣ, ΛΥΚΟΒΡΥΣΗΣ- ΠΕΥΚΗΣ, ΣΠΑΤΩΝ- ΑΡΤΕΜΙΔΟΣ, ΩΡΩΠΟΥ	4	1,02%
ΑΓΙΑΣ ΠΑΡΑΣΚΕΥΗΣ, ΜΑΡΑΘΩΝΟΣ, ΜΑΡΚΟΠΟΥΛΟ, ΠΑΛΛΗΝΗΣ, ΦΥΛΗΣ, ΧΑΪΔΑΡΙΟΥ	3	0,76%
ΑΓΙΑΣ ΒΑΡΒΑΡΑΣ, ΒΑΡΗΣ- ΒΟΥΛΑΣ- ΒΟΥΛΙΑΓΜΕΝΗΣ, ΗΡΑΚΛΕΙΟΥ, ΜΕΤΑΜΟΡΦΩΣΕΩΣ, ΝΙΚΑΙΑΣ- ΑΓ. ΙΩΑΝΝΟΥ ΡΕΝΤΗ	2	0,51%
ΒΡΙΑΝΣΣΙΩΝ, ΛΑΥΡΕΩΤΙΚΗΣ, ΠΑΙΑΝΙΑΣ, ΦΙΛΟΘΕΗΣ- ΨΥΧΙΚΟΥ	1	0,25%
	393	100,00%

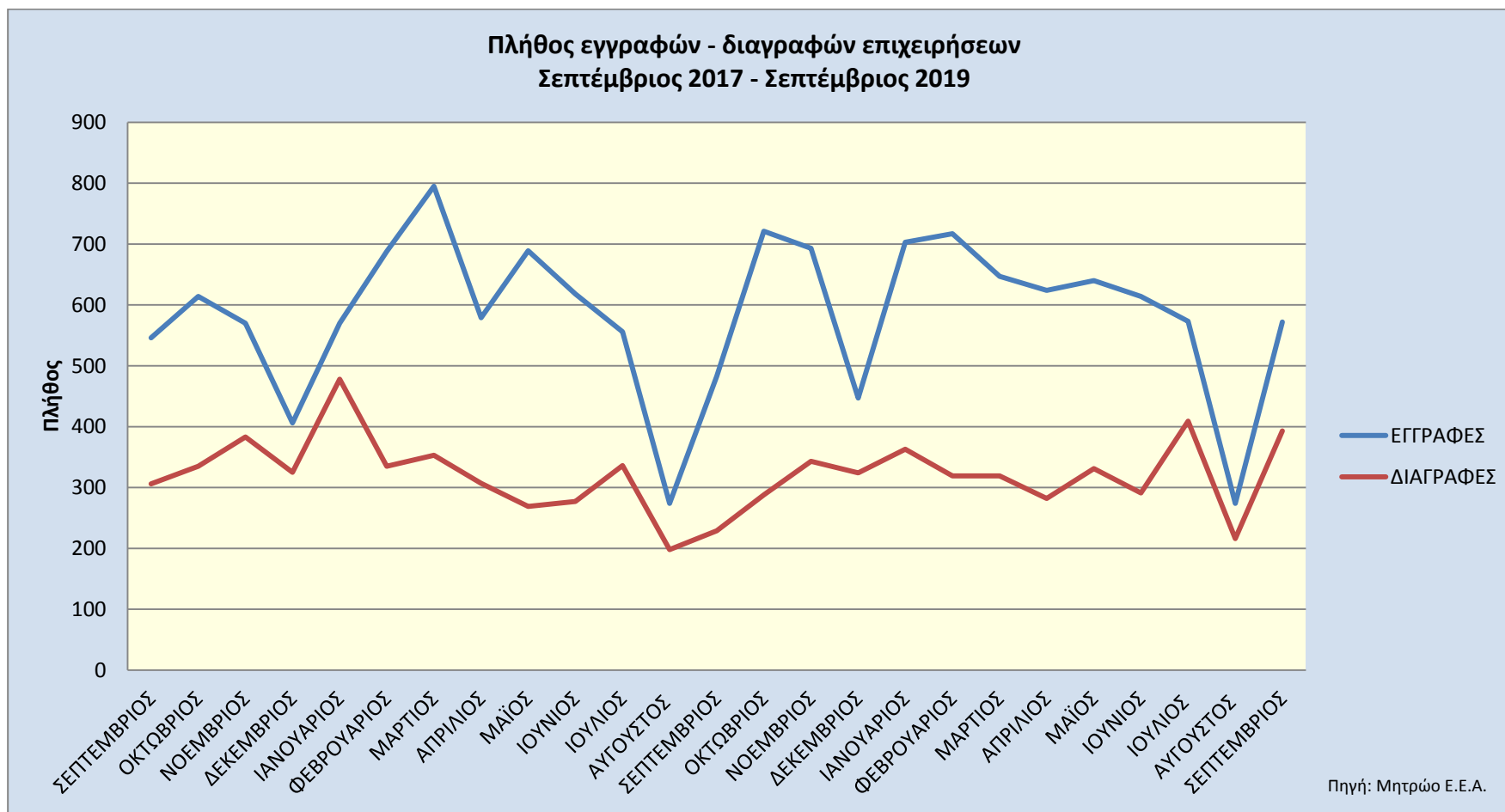
4. ΔΙΑΓΡΑΜΜΑΤΑ

Το Διάγραμμα Α.5 παρουσιάζει την πορεία που σημείωσαν οι εγγραφές και οι διαγραφές επιχειρήσεων την διετία Σεπτέμβριος 2017 – Σεπτέμβριος 2019. Σε όλο αυτό το διάστημα οι εγγραφές ήταν περισσότερες από τις διαγραφές, με διάφορες διακυμάνσεις. Ειδικότερα, οι μήνες που σημείωσαν την μεγαλύτερη θετική διαφορά εγγραφών- διαγραφών είναι ο Μάρτιος του 2018 και ο Οκτώβριος του ίδιου έτους.

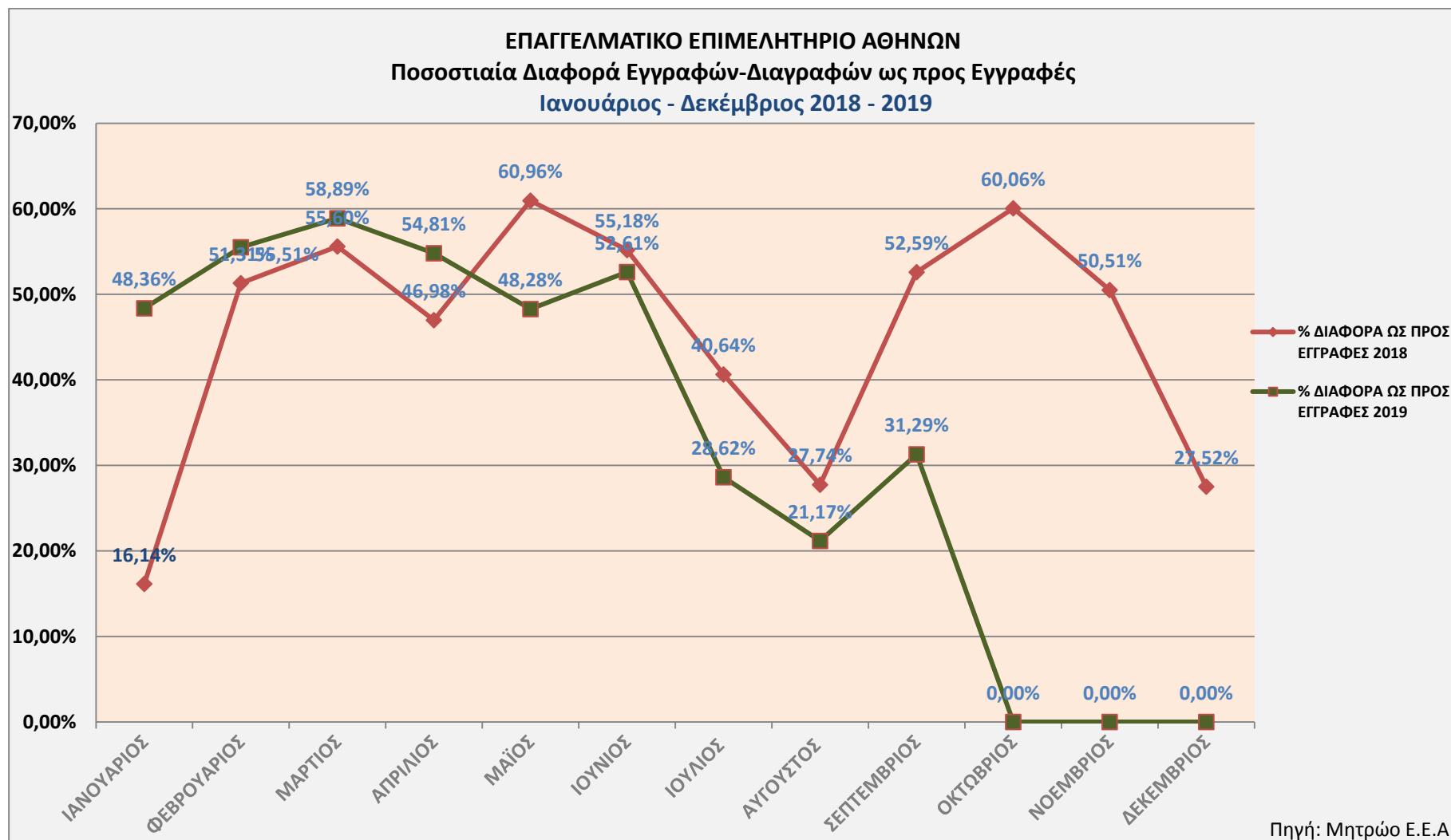
Στον αντίποδα, ο Αύγουστος είναι ο μήνας με τον μικρότερο αριθμό εγγραφών και διαγραφών επιχειρήσεων, δεδομένου ότι παραδοσιακά δεν παρατηρείται έντονη επιχειρηματική δραστηριότητα.

Το Διάγραμμα Α.6 αποδίδει την ποσοστιαία μεταβολή εγγραφών – διαγραφών (ποσοστιαία κατανομή του ισοζυγίου εγγραφών – διαγραφών) κατά τους μήνες Ιανουάριο – Δεκέμβριο 2019, σε σύγκριση με τις αντίστοιχες μεταβολές του 2018.

Διάγραμμα Α5: Πορεία εγγραφών – διαγραφών κατά την διετία Σεπτέμβριος 2017 – Σεπτέμβριος 2019



Διάγραμμα Α.6: Συγκριτική μηνιαία εξέλιξη εγγραφών - διαγραφών 2018-2019



B. ΚΛΑΔΙΚΗ ΑΝΑΛΥΣΗ ΕΓΓΡΑΦΩΝ - ΔΙΑΓΡΑΦΩΝ

Στο δεύτερο μέρος της παρούσας έκθεσης, το οποίο αποτελείται από δύο υποενότητες, παρουσιάζεται η κλαδική διάρθρωση εγγραφών – διαγραφών επιχειρήσεων ανά αντικείμενο δραστηριότητας για τον Σεπτέμβριο 2019.

Στην πρώτη υπο- ενότητα, αναλύεται το πλήθος εγγραφών και διαγραφών ανά ΚΑΔ (Κωδικός Αριθμός Δραστηριότητας) για τον μήνα αναφοράς. Αρχικά, παρουσιάζεται σε διάγραμμα (Διάγραμμα Β.1.) το πλήθος εγγραφών- διαγραφών του μήνα αναφοράς (περιλαμβάνονται οι δραστηριότητες με πάνω από 3 εγγραφές ή διαγραφές). Κατόπιν, εμφανίζονται, σε μορφή πίνακα, οι 10 ΚΑΔ με τον μεγαλύτερο αριθμό εγγραφών και διαγραφών κατά το διάστημα αναφοράς, και τον αντίστοιχο αριθμό εγγραφών και διαγραφών για τον ίδιο μήνα το 2018.

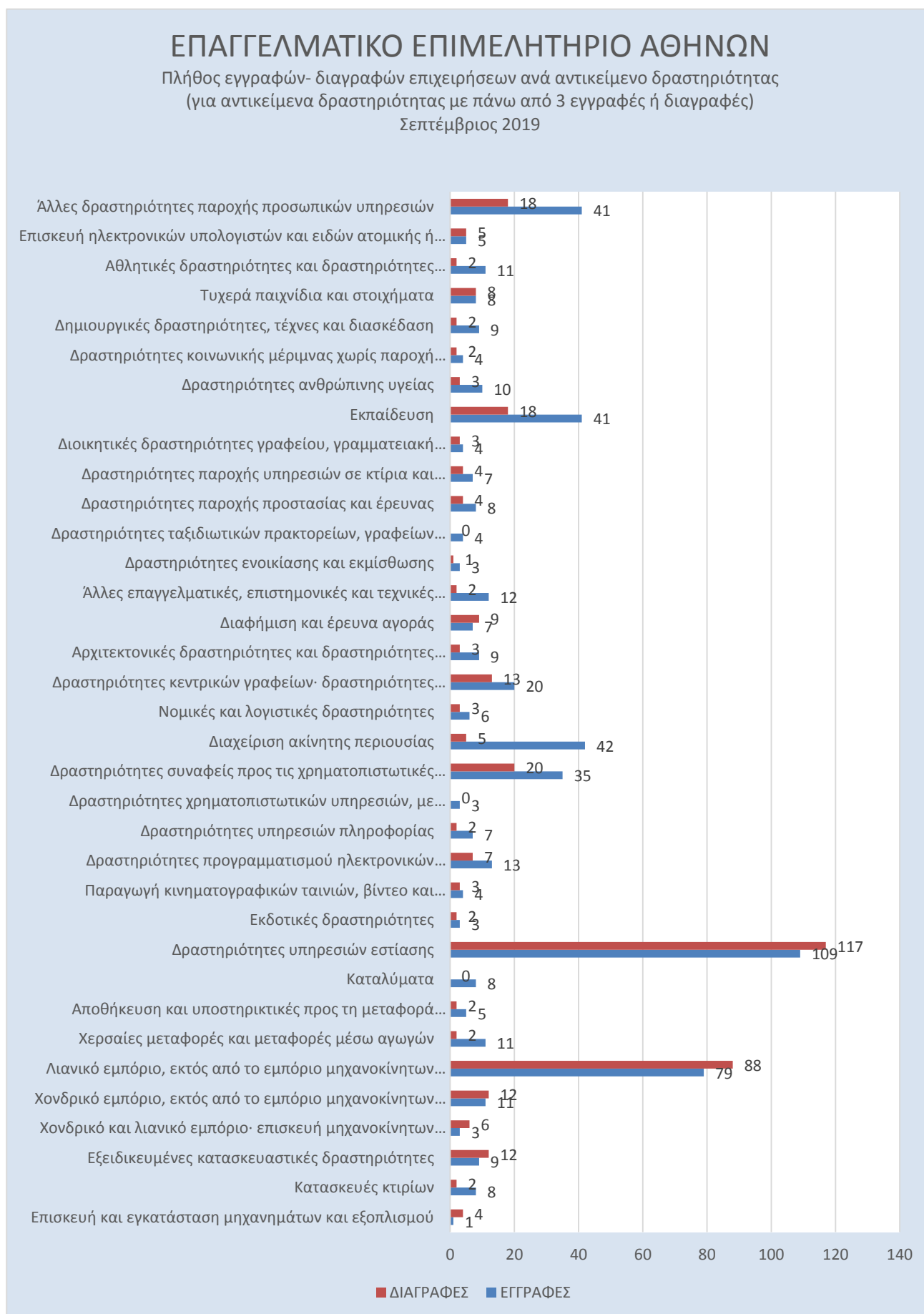
Επιπλέον, παρουσιάζεται η κατανομή των εγγραφών και των διαγραφών των συγκεκριμένων ΚΑΔ ανά Δήμο, σε μορφή πίνακα.

Τέλος, στην δεύτερη ενότητα παρουσιάζονται στατιστικά στοιχεία εγγραφών- διαγραφών ανά ΚΑΔ, αθροιστικά, για το διάστημα Ιανουάριος- Σεπτέμβριος 2019.

1. Σεπτέμβριος 2019

Η κλαδική διάρθρωση εγγραφών– διαγραφών επιχειρήσεων ανά αντικείμενο δραστηριότητας για τον Σεπτέμβριο 2019 παρουσιάζεται παρακάτω. Στο διάγραμμα που ακολουθεί έχουν συμπεριληφθεί τα αντικείμενα δραστηριότητας με πάνω από 3 εγγραφές ή διαγραφές.

Διάγραμμα Β.1: Κλαδική διάρθρωση εγγραφών – διαγραφών στο μήνα αναφοράς



1.1 ΚΑΤΑΝΟΜΗ ΕΓΓΡΑΦΩΝ ΑΝΑ ΚΛΑΔΟ

Ο Πίνακας Π.5 καταγράφει το πλήθος εγγραφών επιχειρήσεων ανά ΚΑΔ (ΚΑΔ: Κωδικός Αριθμός Δραστηριότητας). Η πρώτη στήλη έχει την περιγραφή του Α' θμίου ΚΑΔ, η δεύτερη στήλη τον αριθμό εγγραφών του τρέχοντος μήνα (Σεπτέμβριος 2019), με φθίνουσα σειρά κατάταξης και η τρίτη στήλη τον αντίστοιχο αριθμό εγγραφών για το 2018.

Π.5. : Πλήθος εγγραφών επιχειρήσεων ανά αντικείμενο δραστηριότητας (Σεπτέμβριος 2019)

Κλάδος Δραστηριότητας	Αριθμός εγγραφών Σεπτέμβριος 2019	Αριθμός εγγραφών Σεπτέμβριος 2018
Δραστηριότητες υπηρεσιών εστίασης (ΚΑΔ 56)	109	103
Λιανικό εμπόριο, εκτός από το εμπόριο μηχανοκίνητων οχημάτων και μοτοσικλετών (ΚΑΔ 47)	79	75
Διαχείριση ακίνητης περιουσίας (ΚΑΔ 68)	42	24
Εκπαίδευση (ΚΑΔ 85)	41	18
Άλλες δραστηριότητες παροχής προσωπικών υπηρεσιών (ΚΑΔ 96)	41	38
Δραστηριότητες συναφείς προς τις χρηματοπιστωτικές υπηρεσίες και τις ασφαλιστικές δραστηριότητες (ΚΑΔ 66)	35	23
Δραστηριότητες κεντρικών γραφείων· δραστηριότητες παροχής συμβουλών διαχείρισης (ΚΑΔ 70)	20	32
Δραστηριότητες προγραμματισμού ηλεκτρονικών υπολογιστών, παροχής συμβουλών και συναφείς δραστηριότητες (ΚΑΔ 62)	13	17
Άλλες επαγγελματικές, επιστημονικές και τεχνικές δραστηριότητες (ΚΑΔ 74)	12	6
Χονδρικό εμπόριο, εκτός από το εμπόριο μηχανοκίνητων οχημάτων και μοτοσικλετών (ΚΑΔ 46)	11	5

Ο επόμενος πίνακας παρουσιάζει την κατανομή των εγγραφών των ανωτέρω ΚΑΔ ανά Δήμο της Περιφέρειας Αττικής.

Π.6.: Πλήθος εγγραφών επιχειρήσεων ανά αντικείμενο δραστηριότητας (Σεπτέμβριος 2019)

Δήμος Όνομα	ΚΑΔ 56	ΚΑΔ 47	ΚΑΔ 68	ΚΑΔ 85	ΚΑΔ 96	ΚΑΔ 66	ΚΑΔ 70	ΚΑΔ 62	ΚΑΔ 74	ΚΑΔ 46
ΑΓΙΑΣ ΒΑΡΒΑΡΑΣ	1	0	1	0	0	0	0	0	0	0
ΑΓΙΑΣ ΠΑΡΑΣΚΕΥΗΣ	1	1	1	0	1	0	2	0	0	0
ΑΓΙΟΥ ΔΗΜΗΤΡΙΟΥ	1	2	1	2	1	0	0	0	0	1
ΑΓΙΩΝ ΑΝΑΡΓΥΡΩΝ- ΚΑΜΑΤΕ-ΡΟΥ	4	3	0	1	2	0	0	0	0	0
ΑΘΗΝΑΙΩΝ	22	26	17	7	12	7	3	3	6	4
ΑΙΓΑΛΕΩ	4	3	0	1	1	0	0	0	0	0
ΑΛΙΜΟΥ	1	0	1	0	0	4	0	0	0	0
ΑΜΑΡΟΥΣΙΟΥ	2	3	0	1	0	1	2	0	0	0
ΑΡΓΥΡΟΥΠΟΛΗΣ- ΕΛΛΗΝΙΚΟΥ	5	0	1	0	0	1	0	1	0	0
ΑΣΠΡΟΠΥΡΓΟΥ	0	0	0	0	0	0	0	0	0	1
ΑΧΑΡΝΩΝ	3	1	0	0	0	1	1	0	0	0
ΒΑΡΗΣ- ΒΟΥΛΑΣ- ΒΟΥΛΙΑΓΜΕΝΗΣ	1	1	0	1	1	1	1	0	0	1
ΒΡΙΛΗΣΣΙΩΝ	2	1	1	1	0	0	0	0	0	0
ΒΥΡΩΝΟΣ	0	2	0	2	0	3	0	1	0	0
ΓΑΛΑΤΣΙΟΥ	1	3	0	1	1	0	0	0	0	0
ΓΛΥΦΑΔΑΣ	1	1	3	0	2	3	0	0	0	0
ΔΑΦΝΗΣ- ΥΜΗΤΤΟΥ	2	1	1	0	0	1	0	0	0	0
ΔΙΟΝΥΣΟΥ	0	0	2	1	1	0	0	0	0	0
ΕΛΕΥΣΙΝΟΣ	1	0	0	0	0	0	0	0	0	0
ΕΛΛΗΝΙΚΟΥ	0	0	0	0	0	0	0	0	0	0
ΖΩΓΡΑΦΟΥ	1	0	1	0	3	0	0	0	0	1
ΗΛΙΟΥΠΟΛΕΩΣ	4	0	0	1	0	1	0	0	0	0
ΗΡΑΚΛΕΙΟΥ	1	0	0	2	0	0	0	1	0	0
ΙΛΙΟΥ	8	1	1	0	2	0	0	0	0	0
ΚΑΙΣΑΡΙΑΝΗΣ	1	1	0	0	0	1	1	0	0	0
ΚΑΛΛΙΘΕΑΣ	5	2	0	1	2	2	1	0	0	1
ΚΗΦΙΣΙΑΣ	2	2	1	2	0	0	0	0	1	1
ΚΡΩΠΙΑΣ	2	0	0	1	1	0	0	0	0	0
ΛΑΥΡΕΩΤΙΚΗΣ	0	0	0	0	0	0	0	0	0	0
ΛΥΚΟΒΡΥΣΗΣ- ΠΕΥΚΗΣ	2	0	1	0	1	0	0	0	0	0

Δήμος Όνομα	ΚΑΔ 56	ΚΑΔ 47	ΚΑΔ 68	ΚΑΔ 85	ΚΑΔ 96	ΚΑΔ 66	ΚΑΔ 70	ΚΑΔ 62	ΚΑΔ 74	ΚΑΔ 46
ΜΑΡΚΟΠΟΥΛΟΥ ΜΕΣΟΓΑΙΑΣ	1	0	0	1	0	0	0	1	0	0
ΜΕΤΑΜΟΡΦΩΣΕΩΣ	2	1	1	1	0	2	0	0	0	0
ΜΟΣΧΑΤΟΥ- ΤΑΥΡΟΥ	0	1	0	0	0	0	0	0	0	0
ΝΕΑΣ ΙΩΝΙΑΣ	4	3	1	1	1	0	0	0	0	0
ΝΕΑΣ ΣΜΥΡΝΗΣ	1	1	2	1	0	0	1	1	2	1
ΠΑΙΑΝΙΑΣ	0	0	0	2	0	0	0	0	1	0
ΠΑΛΑΙΟΥ ΦΑΛΗΡΟΥ	3	0	0	1	3	0	0	0	1	0
ΠΑΛΛΗΝΗΣ	1	2	1	0	0	0	0	1	0	0
ΠΑΠΑΓΟΥ- ΧΟΛΑΡΓΟΥ	0	0	1	1	1	0	0	1	0	0
ΠΕΝΤΕΛΗΣ	1	1	0	1	1	1	1	0	0	0
ΠΕΡΙΣΤΕΡΙΟΥ	8	5	0	2	3	1	0	0	0	0
ΠΕΤΡΟΥΠΟΛΕΩΣ	1	1	0	0	0	1	1	0	1	0
ΡΑΦΗΝΑΣ- ΠΙΚΕΡΜΙΟΥ	0	1	0	1	0	0	0	0	0	0
ΣΑΡΩΝΙΚΟΥ	0	0	0	0	0	1	1	0	0	0
ΣΠΑΤΩΝ- ΑΡΤΕΜΙΔΑΣ	0	0	0	0	0	0	1	0	0	0
ΦΙΛΑΔΕΛΦΕΙΑΣ- ΧΑΛΚΗΔΟΝΑΣ	2	2	1	1	0	0	0	0	0	0
ΦΙΛΟΘΕΗΣ- ΨΥΧΙΚΟΥ	1	1	0	1	0	0	0	0	0	0
ΦΥΛΗΣ	0	1	0	0	0	0	0	1	0	0
ΧΑΪΔΑΡΙΟΥ	2	2	0	0	1	1	0	1	0	0
ΧΑΛΑΝΔΡΙΟΥ	3	2	2	2	0	2	4	1	0	0
ΩΡΩΠΟΥ	1	1	0	0	0	0	0	0	0	0
Γενικό Άθροισμα	109	79	42	41	41	35	20	13	12	11

1.2 ΚΑΤΑΝΟΜΗ ΔΙΑΓΡΑΦΩΝ ΑΝΑ ΚΛΑΔΟ

Ο Πίνακας Π.7 καταγράφει το πλήθος διαγραφών εγγραφών επιχειρήσεων ανά αντικείμενο δραστηριότητας. Η πρώτη στήλη έχει την περιγραφή του Α' θμίου ΚΑΔ, η δεύτερη στήλη τον αριθμό διαγραφών του τρέχοντος μήνα (Σεπτέμβριος 2019), με φθίνουσα σειρά κατάταξης, και η τελευταία στήλη έχει τον αριθμό διαγραφών για το 2018.

Π.7.: Πλήθος διαγραφών επιχειρήσεων ανά αντικείμενο δραστηριότητας (Σεπτέμβριος 2019)

Κλάδος Δραστηριότητας	Αριθμός διαγραφών Σεπτέμβριος 2019	Αριθμός διαγραφών Σεπτέμβριος 2018
Δραστηριότητες υπηρεσιών εστίασης (ΚΑΔ 56)	117	57
Λιανικό εμπόριο, εκτός από το εμπόριο μηχανοκίνητων οχημάτων και μοτοσικλετών (ΚΑΔ 47)	88	51
Δραστηριότητες συναφείς προς τις χρηματοπιστωτικές υπηρεσίες και τις ασφαλιστικές δραστηριότητες (ΚΑΔ 66)	20	15
Εκπαίδευση (ΚΑΔ 85)	18	12
Άλλες δραστηριότητες παροχής προσωπικών υπηρεσιών (ΚΑΔ 96)	18	9
Δραστηριότητες κεντρικών γραφείων· δραστηριότητες παροχής συμβουλών διαχείρισης (ΚΑΔ 70)	13	10
Εξειδικευμένες κατασκευαστικές δραστηριότητες (ΚΑΔ 43)	12	5
Χονδρικό εμπόριο, εκτός από το εμπόριο μηχανοκίνητων οχημάτων και μοτοσικλετών (ΚΑΔ 46)	12	7
Διαφήμιση και έρευνα αγοράς (ΚΑΔ 73)	9	3
Τυχερά παιχνίδια και στοιχήματα (ΚΑΔ 92)	8	6

Ο επόμενος πίνακας παρουσιάζει την κατανομή των διαγραφών των προαναφερθέντων ΚΑΔ ανά Δήμο της Περιφέρειας Αττικής.

Π.8.: Πλήθος διαγραφών επιχειρήσεων ανά αντικείμενο δραστηριότητας (Σεπτέμβριος 2019)

Δήμος Όνομα	ΚΑΔ 56	ΚΑΔ 47	ΚΑΔ 66	ΚΑΔ 85	ΚΑΔ 96	ΚΑΔ 70	ΚΑΔ 43	ΚΑΔ 46	ΚΑΔ 73	ΚΑΔ 92
ΑΓΙΑΣ ΒΑΡΒΑΡΑΣ	2	0	0	0	0	0	0	0	0	0
ΑΓΙΑΣ ΠΑΡΑΣΚΕΥΗΣ	1	1	0	1	0	0	0	0	0	0
ΑΓΙΟΥ ΔΗΜΗΤΡΙΟΥ	2	2	0	1	0	0	0	1	0	0
ΑΓΙΩΝ ΑΝΑΡΓΥΡΩΝ- ΚΑΜΑΤΕΡΟΥ	1	6	0	1	0	0	1	0	0	0
ΑΘΗΝΑΙΩΝ	37	28	6	5	3	2	5	5	2	2
ΑΙΓΑΛΕΩ	3	1	0	1	1	0	0	0	0	0
ΑΛΙΜΟΥ	1	1	0	0	0	0	0	1	0	0
ΑΜΑΡΟΥΣΙΟΥ	1	2	1	0	0	0	0	0	0	0
ΑΡΓΥΡΟΥΠΟΛΗΣ- ΕΛΛΗΝΙΚΟΥ	1	1	1	0	1	0	0	0	0	0
ΑΧΑΡΝΩΝ	5	2	1	0	0	1	0	1	0	0
ΒΑΡΗΣ- ΒΟΥΛΑΣ- ΒΟΥΛΙΑΓΜΕΝΗΣ	0	0	0	0	0	0	0	0	0	0
ΒΡΙΛΗΣΣΙΩΝ	1	0	0	0	0	0	0	0	0	0
ΒΥΡΩΝΑΣ	3	1	0	0	0	1	0	0	0	0
ΓΑΛΑΤΣΙΟΥ	2	1	1	0	0	0	0	0	1	0
ΓΛΥΦΑΔΑΣ	1	0	2	0	2	0	0	0	0	1
ΔΑΦΝΗΣ- ΥΜΗΤΤΟΥ	1	3	0	0	0	0	0	0	0	0
ΖΩΓΡΑΦΟΥ	2	0	0	1	0	0	0	0	1	0
ΗΛΙΟΥΠΟΛΗΣ	1	0	0	0	0	1	0	1	0	1
ΗΡΑΚΛΕΙΟΥ	1	0	0	0	1	0	0	0	0	0
ΙΛΙΟΥ	5	2	1	0	2	1	1	1	0	0
ΚΑΙΣΑΡΙΑΝΗΣ	0	1	0	0	0	1	0	0	0	0
ΚΑΛΛΙΘΕΑΣ	10	3	0	2	2	0	1	1	1	0
ΚΗΦΙΣΙΑΣ	0	2	0	0	0	0	0	0	1	0
ΚΡΩΠΙΑΣ	1	3	0	0	0	0	0	0	0	0
ΛΑΥΡΕΩΤΙΚΗΣ	0	0	0	0	0	0	1	0	0	0
ΛΥΚΟΒΡΥΣΗΣ- ΠΕΥΚΗΣ	1	1	0	0	0	0	0	0	0	0
ΜΑΡΑΘΩΝΟΣ	2	0	0	0	0	0	0	0	0	0
ΜΑΡΚΟΠΟΥΛΟ	1	0	0	0	0	0	0	0	0	0
ΜΕΤΑΜΟΡΦΩΣΕΩΣ	0	1	0	0	0	0	0	0	0	0
ΜΟΣΧΑΤΟΥ- ΤΑΥΡΟΥ	2	1	0	0	0	0	0	0	0	0
ΝΕΑΣ ΙΩΝΙΑΣ	2	0	0	0	0	0	0	0	0	2

Δήμος Όνομα	ΚΑΔ 56	ΚΑΔ 47	ΚΑΔ 66	ΚΑΔ 85	ΚΑΔ 96	ΚΑΔ 70	ΚΑΔ 43	ΚΑΔ 46	ΚΑΔ 73	ΚΑΔ 92
ΝΕΑΣ ΣΜΥΡΝΗΣ	1	3	2	0	1	1	0	0	2	0
ΝΙΚΑΙΑΣ- ΑΓ. ΙΩΑΝΝΟΥ ΡΕΝΤΗ	1	1	0	0	0	0	0	0	0	0
ΠΑΙΑΝΙΑΣ	1	0	0	0	0	0	0	0	0	0
ΠΑΛΑΙΟΥ ΦΑΛΗΡΟΥ	4	2	0	3	0	1	0	0	0	0
ΠΑΛΛΗΝΗΣ	0	0	0	0	1	1	1	0	0	0
ΠΑΠΑΓΟΥ- ΧΟΛΑΡΓΟΥ	2	1	0	0	1	1	0	0	0	0
ΠΕΝΤΕΛΗΣ	1	1	0	0	0	0	0	0	0	1
ΠΕΡΙΣΤΕΡΙΟΥ	5	10	0	0	1	1	2	0	0	1
ΠΕΤΡΟΥΠΟΛΗΣ	4	0	2	0	1	0	0	0	1	0
ΣΠΑΤΩΝ- ΑΡΤΕΜΙΔΟΣ	1	0	1	1	0	0	0	1	0	0
ΦΙΛΑΔΕΛΦΕΙΑΣ- ΧΑΛΚΗΔΟΝΑΣ	2	2	1	2	0	0	0	0	0	0
ΦΥΛΗΣ	1	0	1	0	0	0	0	0	0	0
ΧΑΪΔΑΡΙΟΥ	1	0	0	0	1	0	0	0	0	0
ΧΑΛΑΝΔΡΙΟΥ	2	2	0	0	0	1	0	0	0	0
ΨΥΧΙΚΟΥ	0	1	0	0	0	0	0	0	0	0
ΩΡΩΠΟΥ	1	2	0	0	0	0	0	0	0	0
Γενικό Άθροισμα	117	88	20	18	18	13	12	12	9	8

2. Ιανουάριος – Σεπτέμβριος 2019

Το ενημερωτικό δελτίο ολοκληρώνεται με μια σύντομη στατιστική ανάλυση, ανά ΚΑΔ, για το διάστημα Ιανουάριος- Σεπτέμβριος 2019. Ο πίνακας που ακολουθεί εμφανίζει τους κλάδους που έχουν σημειώσει τον μεγαλύτερο αριθμό εγγραφών στο διάστημα αναφοράς. Η κατάταξη είναι φθίνουσα.

Π.9.: Πλήθος εγγραφών επιχειρήσεων ανά αντικείμενο δραστηριότητας (Ιανουάριος – Σεπτέμβριος 2019)

Κλάδος Δραστηριότητας	Αριθμός εγγραφών
Δραστηριότητες υπηρεσιών εστίασης (ΚΑΔ 56)	917
Λιανικό εμπόριο, εκτός από το εμπόριο μηχανοκίνητων οχημάτων και μοτοσικλετών (ΚΑΔ 47)	837
Δραστηριότητες συναφείς προς τις χρηματοπιστωτικές υπηρεσίες και τις ασφαλιστικές δραστηριότητες (ΚΑΔ 66)	381
Άλλες δραστηριότητες παροχής προσωπικών υπηρεσιών (ΚΑΔ 96)	338
Διαχείριση ακίνητης περιουσίας (ΚΑΔ 68)	330
Δραστηριότητες κεντρικών γραφείων· δραστηριότητες παροχής συμβουλών διαχείρισης (ΚΑΔ 70)	262
Εκπαίδευση (ΚΑΔ 85)	197
Δραστηριότητες προγραμματισμού ηλεκτρονικών υπολογιστών, παροχής συμβουλών και συναφείς δραστηριότητες (ΚΑΔ 62)	171
Χερσαίες μεταφορές και μεταφορές μέσω αγωγών (ΚΑΔ 49)	119
Άλλες επαγγελματικές, επιστημονικές και τεχνικές δραστηριότητες (ΚΑΔ 74)	118

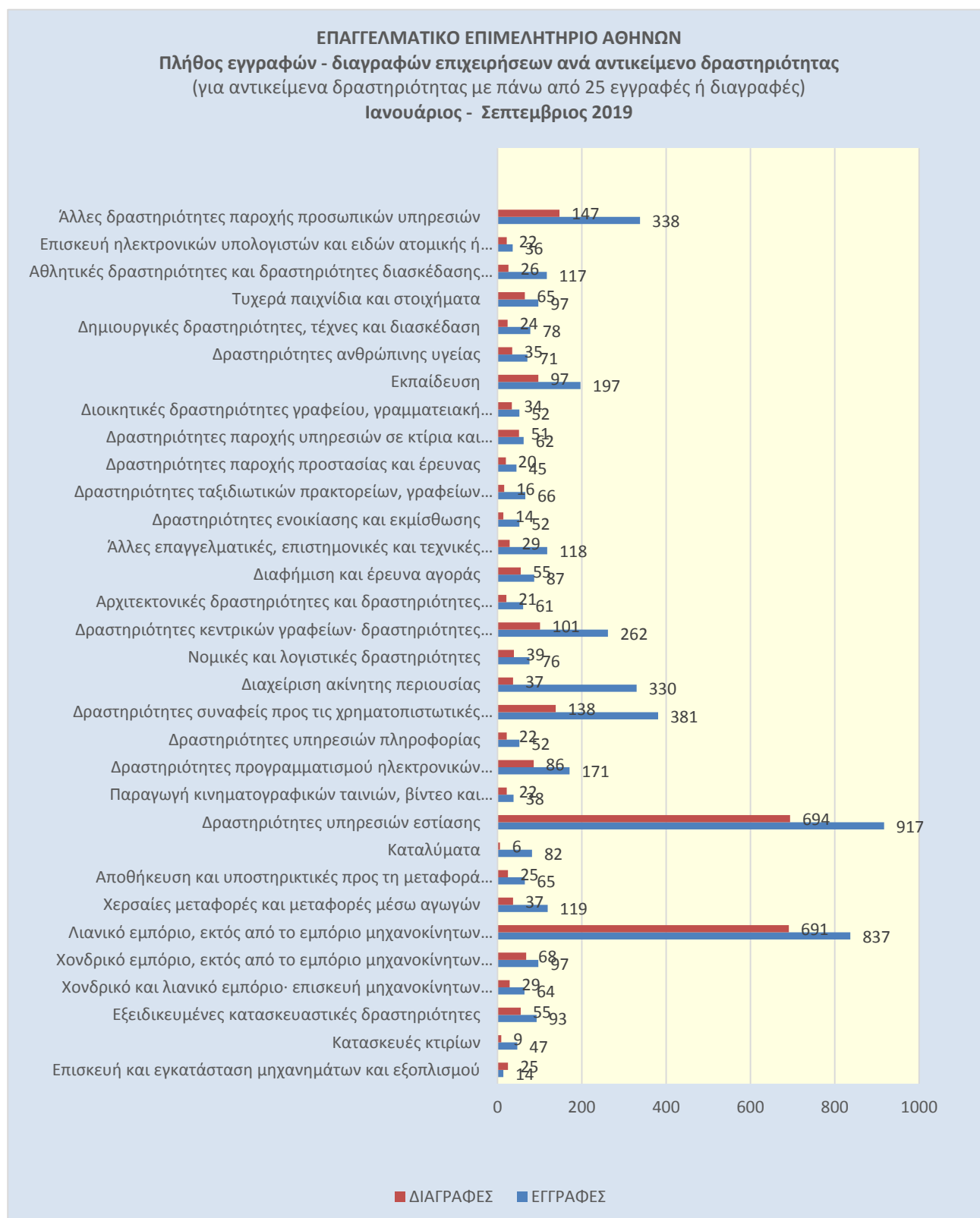
Αντίστοιχα, οι κλάδοι με τις περισσότερες διαγραφές, στο ίδιο διάστημα, παρουσιάζονται παρακάτω:

Π.10.: Πλήθος διαγραφών επιχειρήσεων ανά αντικείμενο δραστηριότητας (Ιανουάριος – Σεπτέμβριος 2019)

Κλάδος Δραστηριότητας	Αριθμός διαγραφών
Δραστηριότητες υπηρεσιών εστίασης (ΚΑΔ 56)	694
Λιανικό εμπόριο, εκτός από το εμπόριο μηχανοκίνητων οχημάτων και μοτοσικλετών (ΚΑΔ 47)	691
Άλλες δραστηριότητες παροχής προσωπικών υπηρεσιών (ΚΑΔ 96)	147
Δραστηριότητες συναφείς προς τις χρηματοπιστωτικές υπηρεσίες και τις ασφαλιστικές δραστηριότητες (ΚΑΔ 66)	138
Δραστηριότητες κεντρικών γραφείων· δραστηριότητες παροχής συμβουλών διαχείρισης (ΚΑΔ 70)	101
Εκπαίδευση (ΚΑΔ 85)	97
Δραστηριότητες προγραμματισμού ηλεκτρονικών υπολογιστών, παροχής συμβουλών και συναφείς δραστηριότητες (ΚΑΔ 62)	86
Χονδρικό εμπόριο, εκτός από το εμπόριο μηχανοκίνητων οχημάτων και μοτοσικλετών (ΚΑΔ 46)	68
Τυχερά παιχνίδια και στοιχήματα (ΚΑΔ 92)	65
Εξειδικευμένες κατασκευαστικές δραστηριότητες (ΚΑΔ 43)	55

Η αθροιστική κλαδική διάρθρωση εγγραφών – διαγραφών επιχειρήσεων ανά αντικείμενο δραστηριότητας για το διάστημα Ιανουάριος- Σεπτέμβριος 2019 παρουσιάζεται στο ακόλουθο διάγραμμα. Στην ανάλυση έχουν συμπεριληφθεί τα αντικείμενα δραστηριότητας με πάνω από 25 μεταβολές (εγγραφές ή διαγραφές).

Διάγραμμα Β.2: Κλαδική διάρθρωση εγγραφών – διαγραφών Ιανουαρίου – Σεπτεμβρίου 2019



Προηγούμενα ενημερωτικά δελτία επαγγελματικής δραστηριότητας μπορείτε να βρείτε στην ιστοσελίδα του Επιμελητηρίου, στον ακόλουθο σύνδεσμο: <https://www.eea.gr/ipiresies-eea/statistika-stichia-eea/>. Επιπλέον, όλα τα ενημερωτικά δελτία καθώς και διάφορα στατιστικά στοιχεία μπορείτε να βρείτε στην ιστοσελίδα των ανοικτών δεδομένων, στον ακόλουθο σύνδεσμο: <http://www.data.gov.gr/organization/eea>.