



ΑΝΑΚΟΙΝΩΣΗ

ΣΤΑΤΙΣΤΙΚΑ ΣΤΟΙΧΕΙΑ ΕΓΓΕΓΡΑΜΜΕΝΗΣ ΑΝΕΡΓΙΑΣ ΟΑΕΔ

ΣΕΠΤΕΜΒΡΙΟΣ 2019

A. ΕΓΓΕΓΡΑΜΜΕΝΟΙ ΣΤΟ ΜΗΤΡΩΟ ΤΟΥ ΟΑΕΔ

1. Το σύνολο των εγγεγραμμένων ανέργων, με κριτήριο την αναζήτηση εργασίας (αναζητούντων εργασία), για τον μήνα Σεπτέμβριο 2019, ανήλθε σε 843.154 άτομα. Από αυτά 478.430 (ποσοστό 56,74%) είναι εγγεγραμμένα στο μητρώο του ΟΑΕΔ για χρονικό διάστημα ίσο ή και περισσότερο των 12 μηνών και 364.724 (ποσοστό 43,26%) είναι εγγεγραμμένα στο μητρώο του ΟΑΕΔ για χρονικό διάστημα μικρότερο των 12 μηνών. Οι άνδρες ανέρχονται σε 298.189 (ποσοστό 35,37%) και οι γυναίκες ανέρχονται σε 544.965 (ποσοστό 64,63%).

2. Το σύνολο των εγγεγραμμένων λοιπών (μη αναζητούντων εργασία), για τον μήνα Σεπτέμβριο 2019, ανήλθε σε 70.128 άτομα. Από αυτά 62.727 (ποσοστό 89,45%) είναι εγγεγραμμένα στο μητρώο του ΟΑΕΔ για χρονικό διάστημα ίσο ή και περισσότερο των 12 μηνών και 7.401 (ποσοστό 10,55%) είναι εγγεγραμμένα στο μητρώο του ΟΑΕΔ για χρονικό διάστημα μικρότερο των 12 μηνών. Οι άνδρες ανέρχονται σε 23.636 (ποσοστό 33,70%) και οι γυναίκες σε 46.492 (ποσοστό 66,30%).

3. Το σύνολο των επιδοτούμενων ανέργων¹, για τον μήνα Σεπτέμβριο 2019, (αφορά τον αριθμό των δικαιούχων που πληρώθηκαν εντός του αντίστοιχου μήνα) ανέρχεται σε 145.320 άτομα, από τα οποία οι 138.577 (ποσοστό 95,36%) είναι κοινοί και λοιπές κατηγορίες επιδοτουμένων και οι 6.743 (ποσοστό 4,64%) είναι εποχικοί τουριστικών επαγγελματιών. Οι άνδρες ανέρχονται σε 49.757 (ποσοστό 34,24%) και οι γυναίκες σε 95.563 (ποσοστό 65,76%).

Από το σύνολο των επιδοτουμένων ανέργων 105.874 (ποσοστό 72,86%) είναι κοινοί, 1.913 (ποσοστό 1,32%) είναι οικοδόμοι, 6.743 (ποσοστό 4,64%) είναι εποχικοί τουριστικών επαγγελματιών, 1.129 (ποσοστό 0,78%) είναι εποχικοί λοιποί (αγροτικά), 29.392 (ποσοστό 20,23%) είναι εκπαιδευτικοί, και 269 (ποσοστό 0,19%) είναι λοιποί.

Β: ΜΕΤΑΒΟΛΕΣ ΑΠΟ ΑΥΓΟΥΣΤΟ 2019

	ΑΥΓΟΥΣΤΟΣ 2019	ΣΕΠΤΕΜΒΡΙΟΣ 2019	ΜΕΤΑΒΟΛΗ	ΠΟΣΟΣΤΙΑΙΑ ΜΕΤΑΒΟΛΗ
ΣΥΝΟΛΟ ΕΓΓΕΓΡΑΜΜΕΝΩΝ ΑΝΕΡΓΩΝ [ΑΝΑΖΗΤΟΥΝΤΩΝ ΕΡΓΑΣΙΑ]	888.089	843.154	-44.935	-5,06%
ΣΥΝΟΛΟ ΕΓΓΕΓΡΑΜΜΕΝΩΝ ΛΟΙΠΩΝ [ΜΗ ΑΝΑΖΗΤΟΥΝΤΩΝ ΕΡΓΑΣΙΑ]	73.660	70.128	-3.532	-4,80%
ΣΥΝΟΛΟ ΕΠΙΔΟΤΟΥΜΕΝΩΝ ΑΝΕΡΓΩΝ	138.492	145.320	6.828	4,93%

Γ: ΜΕΤΑΒΟΛΕΣ ΑΠΟ ΣΕΠΤΕΜΒΡΙΟ 2018

	ΣΕΠΤΕΜΒΡΙΟΣ 2018	ΣΕΠΤΕΜΒΡΙΟΣ 2019	ΜΕΤΑΒΟΛΗ	ΠΟΣΟΣΤΙΑΙΑ ΜΕΤΑΒΟΛΗ
ΣΥΝΟΛΟ ΕΓΓΕΓΡΑΜΜΕΝΩΝ ΑΝΕΡΓΩΝ [ΑΝΑΖΗΤΟΥΝΤΩΝ ΕΡΓΑΣΙΑ]	815.720	843.154	27.434	3,36%
ΣΥΝΟΛΟ ΕΓΓΕΓΡΑΜΜΕΝΩΝ ΛΟΙΠΩΝ [ΜΗ ΑΝΑΖΗΤΟΥΝΤΩΝ ΕΡΓΑΣΙΑ]	123.465	70.128	-53.337	-43,20%
ΣΥΝΟΛΟ ΕΠΙΔΟΤΟΥΜΕΝΩΝ ΑΝΕΡΓΩΝ	138.798	145.320	6.522	4,70%

¹ Σύμφωνα με την ισχύουσα διοικητική διαδικασία, η πρώτη πληρωμή γίνεται 37 ημέρες μετά την εγγραφή του δικαιούχου επιδόματος ανεργίας.

Δ: ΚΑΤΑΝΟΜΗ ΚΑΤΑ ΦΥΛΟ, ΗΛΙΚΙΑ, ΕΚΠΑΙΔΕΥΤΙΚΟ ΕΠΙΠΕΔΟ ΚΑΙ ΥΠΗΚΟΟΤΗΤΑ-ΣΕΠΤΕΜΒΡΙΟΣ 2019

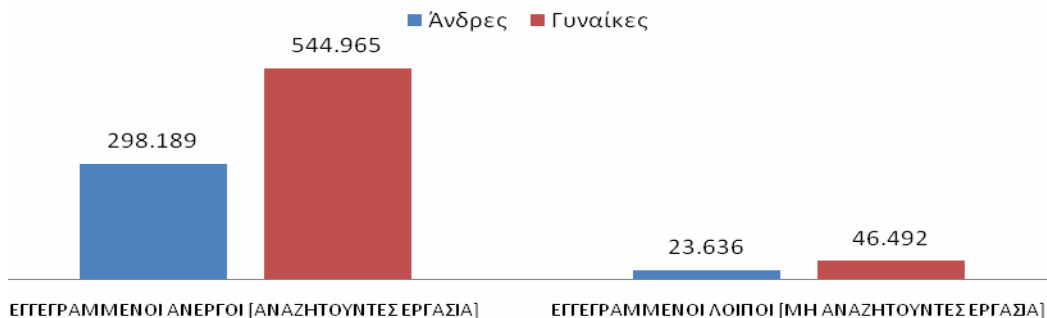
	ΕΓΓΕΓΡΑΜΜΕΝΟΙ ΑΝΕΡΓΟΙ [ΑΝΑΖΗΤΟΥΝΤΕΣ ΕΡΓΑΣΙΑ]	Ποσοστό %	ΕΓΓΕΓΡΑΜΜΕΝΟΙ ΛΟΙΠΟΙ [ΜΗ ΑΝΑΖΗΤΟΥΝΤΕΣ ΕΡΓΑΣΙΑ]	Ποσοστό %	ΣΥΝΟΛΟ ΕΠΙΔΟΤΟΥΜΕΝΩΝ ΑΝΕΡΓΩΝ	Ποσοστό %
Άνδρες	298.189	35,37%	23.636	33,70%	49.757	34,24%
Γυναίκες	544.965	64,63%	46.492	66,30%	95.563	65,76%
Σύνολο	843.154	100,00%	70.128	100,00%	145.320	100,00%

	ΕΓΓΕΓΡΑΜΜΕΝΟΙ ΑΝΕΡΓΟΙ [ΑΝΑΖΗΤΟΥΝΤΕΣ ΕΡΓΑΣΙΑ]	Ποσοστό %	ΕΓΓΕΓΡΑΜΜΕΝΟΙ ΛΟΙΠΟΙ [ΜΗ ΑΝΑΖΗΤΟΥΝΤΕΣ ΕΡΓΑΣΙΑ]	Ποσοστό %	ΣΥΝΟΛΟ ΕΠΙΔΟΤΟΥΜΕΝΩΝ ΑΝΕΡΓΩΝ	Ποσοστό %
15-19 ετών	6.546	0,78%	401	0,57%	54	0,04%
20-24 ετών	46.426	5,51%	2.836	4,04%	5.368	3,69%
25-29 ετών	84.922	10,07%	4.191	5,98%	20.971	14,43%
30-44 ετών	312.026	37,01%	19.314	27,54%	71.967	49,52%
45-54 ετών	204.663	24,27%	16.431	23,43%	32.003	22,02%
55-64 ετών	155.935	18,49%	19.651	28,02%	14.023	9,65%
65 ετών και άνω	32.636	3,87%	7.304	10,42%	934	0,64%
Σύνολο	843.154	100,00%	70.128	100,00%	145.320	100,00%

	ΕΓΓΕΓΡΑΜΜΕΝΟΙ ΑΝΕΡΓΟΙ [ΑΝΑΖΗΤΟΥΝΤΕΣ ΕΡΓΑΣΙΑ]	Ποσοστό %	ΕΓΓΕΓΡΑΜΜΕΝΟΙ ΛΟΙΠΟΙ [ΜΗ ΑΝΑΖΗΤΟΥΝΤΕΣ ΕΡΓΑΣΙΑ]	Ποσοστό %	ΣΥΝΟΛΟ ΕΠΙΔΟΤΟΥΜΕΝΩΝ ΑΝΕΡΓΩΝ	Ποσοστό %
Χωρίς εκπαίδευση	71.344	8,46%	12.138	17,31%	4.160	2,86%
Υποχρεωτική εκπαίδευση (έως 3 ^η Γυμνασίου)	243.596	28,89%	26.681	38,05%	25.140	17,30%
Δευτεροβάθμια εκπαίδευση	380.477	45,13%	24.942	35,57%	57.331	39,45%
Τριτοβάθμια εκπαίδευση	147.737	17,52%	6.367	9,08%	58.689	40,39%
Σύνολο	843.154	100,00%	70.128	100,00%	145.320	100,00%

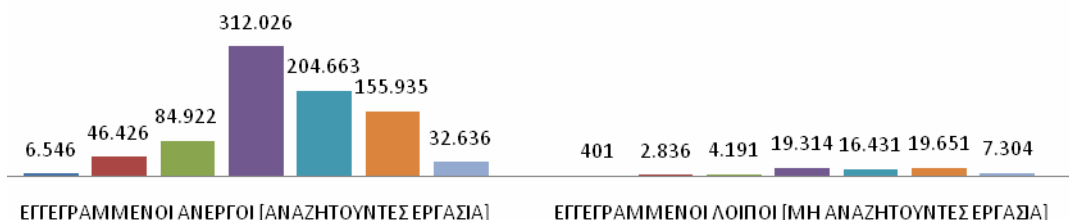
	ΕΓΓΕΓΡΑΜΜΕΝΟΙ ΑΝΕΡΓΟΙ [ΑΝΑΖΗΤΟΥΝΤΕΣ ΕΡΓΑΣΙΑ]	Ποσοστό %	ΕΓΓΕΓΡΑΜΜΕΝΟΙ ΛΟΙΠΟΙ [ΜΗ ΑΝΑΖΗΤΟΥΝΤΕΣ ΕΡΓΑΣΙΑ]	Ποσοστό %	ΣΥΝΟΛΟ ΕΠΙΔΟΤΟΥΜΕΝΩΝ ΑΝΕΡΓΩΝ	Ποσοστό %
Έλληνες Υπήκοοι	751.958	89,18%	58.745	83,77%	135.587	93,30%
Υπήκοοι χωρών Ευρωπαϊκής Ένωσης	15.278	1,81%	1.770	2,52%	2.006	1,38%
Υπήκοοι τρίτων χωρών	75.918	9,00%	9.613	13,71%	7.727	5,32%
Σύνολο	843.154	100,00%	70.128	100,00%	145.320	100,00%

ΚΑΤΑΝΟΜΗ ΕΓΓΕΓΡΑΜΜΕΝΩΝ ΚΑΤΑ ΦΥΛΟ: ΣΕΠΤΕΜΒΡΙΟΣ 2019

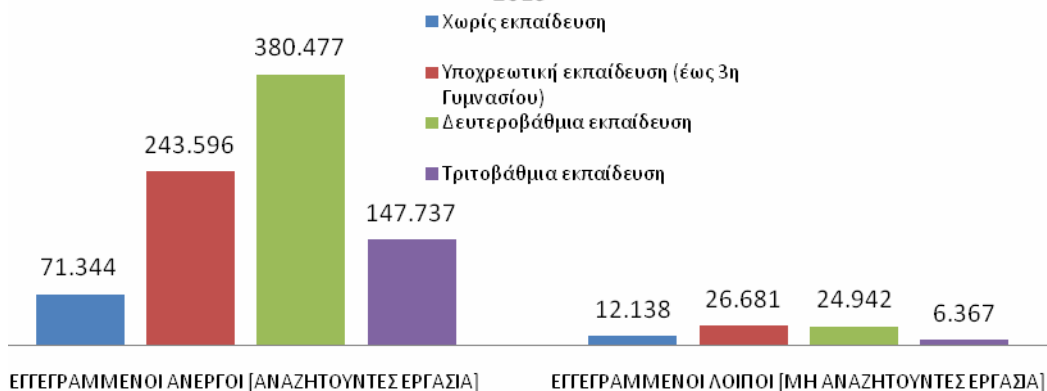


ΚΑΤΑΝΟΜΗ ΕΓΓΕΓΡΑΜΜΕΝΩΝ ΚΑΤΑ ΗΛΙΚΙΑ: ΣΕΠΤΕΜΒΡΙΟΣ 2019

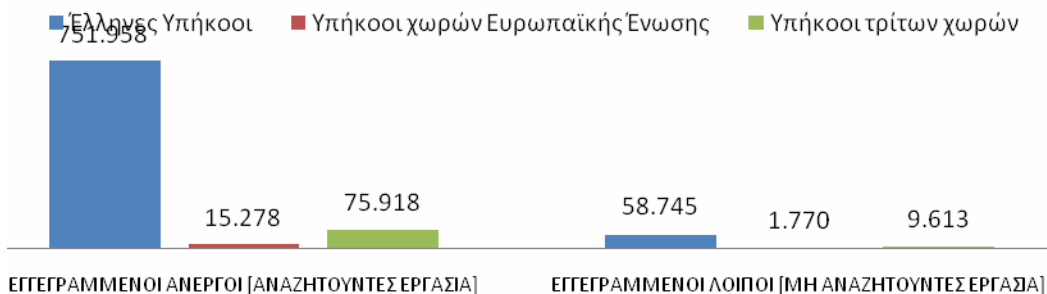
15-19 ετών ■ 20-24 ετών ■ 25-29 ετών ■ 30-44 ετών ■ 45-54 ετών ■ 55-64 ετών ■ 65 ετών και άνω



ΚΑΤΑΝΟΜΗ ΕΓΓΕΓΡΑΜΜΕΝΩΝ ΚΑΤΑ ΕΚΠΑΙΔΕΥΤΙΚΟ ΕΠΙΠΕΔΟ: ΣΕΠΤΕΜΒΡΙΟΣ 2019



ΚΑΤΑΝΟΜΗ ΕΓΓΕΓΡΑΜΜΕΝΩΝ ΚΑΤΑ ΥΠΗΚΟΟΤΗΤΑ: ΣΕΠΤΕΜΒΡΙΟΣ 2019



Για περισσότερο αναλυτικά στατιστικά στοιχεία στο σύνολο της χώρας και σε επίπεδο Περιφέρειας καθώς και συνοπτικές εκθέσεις εγγεγραμμένης ανεργίας, βλ. www.oaed.gr /Στατιστικά/Στατιστικά Στοιχεία.