



**ΡΟΕΣ ΜΙΣΘΩΤΗΣ ΑΠΑΣΧΟΛΗΣΗΣ
ΣΤΟΝ ΙΔΙΩΤΙΚΟ ΤΟΜΕΑ**

ΣΕΠΤΕΜΒΡΙΟΣ 2019

**ΣΤΟΙΧΕΙΑ ΡΟΩΝ ΜΙΣΘΩΤΗΣ ΑΠΑΣΧΟΛΗΣΗΣ
ΣΤΟΝ ΙΔΙΩΤΙΚΟ ΤΟΜΕΑ ΜΗΝΟΣ ΣΕΠΤΕΜΒΡΙΟΥ 2019**

Το Υπουργείο Εργασίας και Κοινωνικών Υποθέσεων, δημοσιοποιεί αναλυτικά στοιχεία και συγκριτικούς πίνακες που απεικονίζουν τις ροές μισθωτής απασχόλησης στον ιδιωτικό τομέα, όπως αυτές διαμορφώνονται στην αγορά εργασίας κατά το μήνα **Σεπτέμβριο 2019**. Παρουσιάζονται συγκριτικά στοιχεία με το αντίστοιχο περσινό διάστημα, το ισοζύγιο ροών μισθωτής απασχόλησης στον ιδιωτικό τομέα ανά φύλο και ηλικιακή ομάδα, ανά περιφέρεια και περιφερειακή ενότητα, ανά κωδικό αριθμό οικονομικής δραστηριότητας με τα πέντε (5) υψηλότερα και τα πέντε (5) χαμηλότερα ισοζύγια, ενώ απεικονίζονται και τα επαγγέλματα που εμφανίζουν τα υψηλότερα ισοζύγια προσλήψεων-αποχωρήσεων. Επιπλέον, καταγράφονται οι νέες προσλήψεις ανά είδος σύμβασης εργασίας και οι μετατροπές συμβάσεων εργασίας (από πλήρη απασχόληση σε μερική και εκ περιτροπής), καθώς και τα στοιχεία των επιχειρησιακών συμβάσεων που κατατέθηκαν κατά το μήνα **Σεπτέμβριο 2019**. Τα εν λόγω στοιχεία αντλήθηκαν από το Πληροφοριακό Σύστημα «ΕΡΓΑΝΗ», σύμφωνα και με τα προβλεπόμενα στην Υπουργική Απόφαση υπ' αριθμ. 5072/6 (ΦΕΚ 449Β'/25.02.2013), όπως τροποποιήθηκε και συμπληρώθηκε με τις υπ' αριθμ. 28153/126 (ΦΕΚ 2163Β'/30.08.2013¹) και υπ' αριθμ. 29502/85 (ΦΕΚ 2390Β'/8.9.2014) Υπουργικές Αποφάσεις.

Το Πληροφοριακό Σύστημα «ΕΡΓΑΝΗ» που την **01.03.2019** έκλεισε τον έκτο χρόνο πλήρους λειτουργίας -είχε ξεκινήσει την **01.03.2013**- καταγράφει με ηλεκτρονικό τρόπο τις ροές μισθωτής απασχόλησης στον ιδιωτικό τομέα της οικονομίας, αποτυπώνοντας, για πρώτη φορά, σε ζωντανό χρόνο και σε κάθε περιοχή της χώρας κρίσιμα στοιχεία της αγοράς εργασίας, ενώ μέχρι και τον Φεβρουάριο του 2013 η καταγραφή των στοιχείων αυτών γίνονταν χειρόγραφα. Για τους μήνες και τις περιόδους πριν την πλήρη εφαρμογή του Πληροφοριακού Συστήματος «ΕΡΓΑΝΗ» αξιοποιούνται τα σχετικά δεδομένα του Οργανισμού Απασχόλησης Εργατικού Δυναμικού (ΟΑΕΔ). Επιπρόσθετα, παρουσιάζονται μηνιαία στοιχεία που αφορούν στις ροές προσλήψεων-αποχωρήσεων που κατατέθηκαν με χειρόγραφο τρόπο (εκπρόθεσμες υποβολές – ειδικές κατηγορίες επιχειρήσεων) στις περιφερειακές υπηρεσίες του ΟΑΕΔ από 01.09.2019 έως και 30.09.2019 (βλ. πίνακα XV).

Πίνακας Ι

(σε θέσεις εργασίας)	<u>Σεπτέμβριος 2019</u>	<u>Σεπτέμβριος 2018</u>	<u>Διαφορά</u> (1 - 2)	<u>Α' Εννέαμηνο 2019</u>	<u>Α' Εννέαμηνο 2018</u>	<u>Διαφορά</u> (3-4)
	(1)	(2)		(3)	(4)	
I. Προσλήψεις	308.121	271.872	36.249	2.173.467	2.057.917	115.550
II. Αποχωρήσεις*	305.470	265.316	40.154	1.885.930	1.769.548	116.382
A. Καταγγελίες συμβάσεων αορίστου χρόνου και λήξεις συμβάσεων ορισμένου χρόνου	180.216	153.065	27.151	1.097.600	1.016.617	80.983
B. Οικειοθελείς αποχωρήσεις	125.254	112.251	13.003	788.330	752.931	35.399
III. Ισοζύγιο (I-II)	2.651	6.556	-3.905	287.537	288.369	-832

***Σημείωση:** Με τον όρο «αποχωρήσεις» ή «απολύσεις» εννοούμε το σύνολο των α) καταγγελιών συμβάσεων αορίστου χρόνου και λήξεων συμβάσεων ορισμένου χρόνου και β) οικειοθελών αποχωρήσεων. Το ισοζύγιο προσλήψεων-αποχωρήσεων αναφέρεται και ως ισοζύγιο προσλήψεων – απολύσεων χάριν απλότητας.

¹ Σύμφωνα με την Απόφαση αυτή, κάθε εργοδότης που απασχολεί εργαζόμενο με σχέση εξαρτημένης εργασίας ιδιωτικού δικαίου υποχρεούται να υποβάλει ηλεκτρονικά στο ΠΣ «ΕΡΓΑΝΗ» τα αναφερόμενα στην ΥΑ έντυπα.

Όπως απεικονίζεται στον Πίνακα I, και προκύπτει από τα αποτελέσματα του Πληροφοριακού Συστήματος «ΕΡΓΑΝΗ», κατά το μήνα **Σεπτέμβριο 2019** καταγράφεται **αύξηση της μισθωτής απασχόλησης** στον ιδιωτικό τομέα, καθώς προκύπτει **θετικό ισοζύγιο προσλήψεων – αποχωρήσεων κατά 2.651 θέσεις εργασίας**.

Συγκεκριμένα, σύμφωνα με τα στοιχεία των ροών μισθωτής απασχόλησης του **Σεπτεμβρίου 2019**, οι αναγγελίες πρόσληψης ανήλθαν σε **308.121**, ενώ οι αποχωρήσεις σε **305.470**. Από τις **305.470** συνολικά αποχωρήσεις, οι **125.254** προήλθαν από οικειοθελείς αποχωρήσεις και οι **180.216** από καταγγελίες συμβάσεων αορίστου χρόνου ή λήξεις συμβάσεων ορισμένου χρόνου.

Από τη σύγκριση των στοιχείων των δύο μηνών, Σεπτέμβριος 2019 και Σεπτέμβριος 2018, προκύπτει μειωμένη επίδοση κατά **3.905** λιγότερων θέσεων εργασίας για τον Σεπτέμβριο 2019 (θετικό ισοζύγιο 2.651 θέσεων εργασίας) έναντι θετικού ισοζυγίου (6.556) τον Σεπτέμβριο του 2018.

Αθροιστικά για την περίοδο **Ιανουάριος – Σεπτέμβριος 2019**, οι αναγγελίες προσλήψεων ανήλθαν στις **2.173.467** θέσεις εργασίας και οι αποχωρήσεις έφτασαν τις **1.885.930**, εκ των οποίων οι **1.097.600** ήταν αποτέλεσμα καταγγελιών συμβάσεων αορίστου χρόνου ή λήξεων συμβάσεων ορισμένου χρόνου και οι **788.330** οικειοθελείς αποχωρήσεις.

Έτσι, **το ισοζύγιο των ροών μισθωτής απασχόλησης του πρώτου εννιαμήνου του έτους 2019 είναι θετικό και διαμορφώνεται στις 287.537 νέες θέσεις εργασίας, αποτελώντας την δεύτερη υψηλότερη επίδοση πρώτου εννιαμήνου έτους από το 2001 μέχρι σήμερα (βλ. πίνακα II και διάγραμμα IV).**

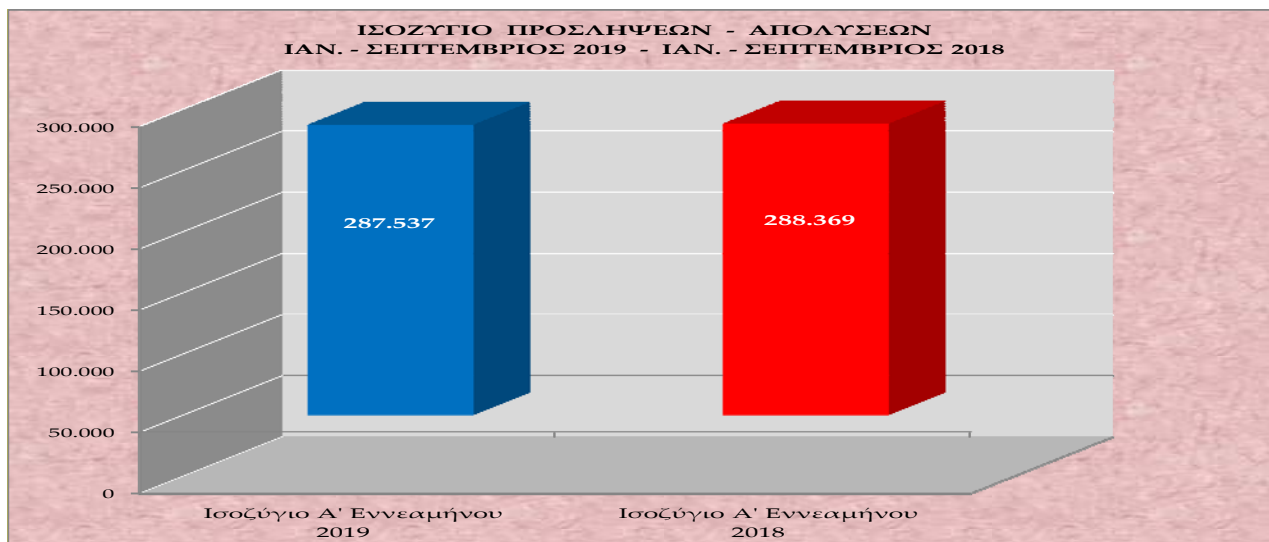
Θα πρέπει, επίσης, να σημειώσουμε ότι παράλληλα, με τις ηλεκτρονικές υποβολές εντύπων προσλήψεων – απολύσεων μέσω του Πληροφοριακού Συστήματος «ΕΡΓΑΝΗ» υπάρχει και ένα ιδιαίτερα μικρό ποσοστό επιχειρήσεων που προέβησαν αναγκαστικά σε χειρόγραφες υποβολές εντύπων στις περιφερειακές υπηρεσίες του ΟΑΕΔ, λόγω είτε περιπτώσεων εκπρόθεσμων υποβολών, στις οποίες επιβάλλονται και τα προβλεπόμενα πρόστιμα, είτε ειδικών ελάχιστων περιπτώσεων επιχειρήσεων που αδυνατούν να υποβάλλουν τα στοιχεία ηλεκτρονικά. Το ισοζύγιο ροών μισθωτής απασχόλησης για αυτές τις συγκεκριμένες κατηγορίες επιχειρήσεων για το διάστημα από 01.09.2019 έως και 30.09.2019, σύμφωνα με τα στοιχεία του ΟΑΕΔ, διαμορφώνεται σε **92** επιπλέον θέσεων εργασίας (βλ. πίνακα XV).

Πίνακας II

(σε νέες θέσεις εργασίας)	Ισοζύγιο Ροών Σεπτεμβρίου	Ισοζύγιο Ροών Α' Εννιαμήνου
2001	6.161	79.181
2002	7.818	124.156
2003	874	78.022
2004	-6.783	111.178
2005	4.108	78.147
2006	5.138	92.246
2007	-1.764	73.502
2008	-554	101.855
2009	-6.550	18.394
2010	-15.797	34.137
2011	-11.375	11.078
2012	2.384	33.646
2013	63.122	165.702
2014	-3.960	186.923
2015	-13.003	173.021
2016	7.788	245.605
2017	17.128	265.871
2018	6.556	288.369
2019	2.651	287.537

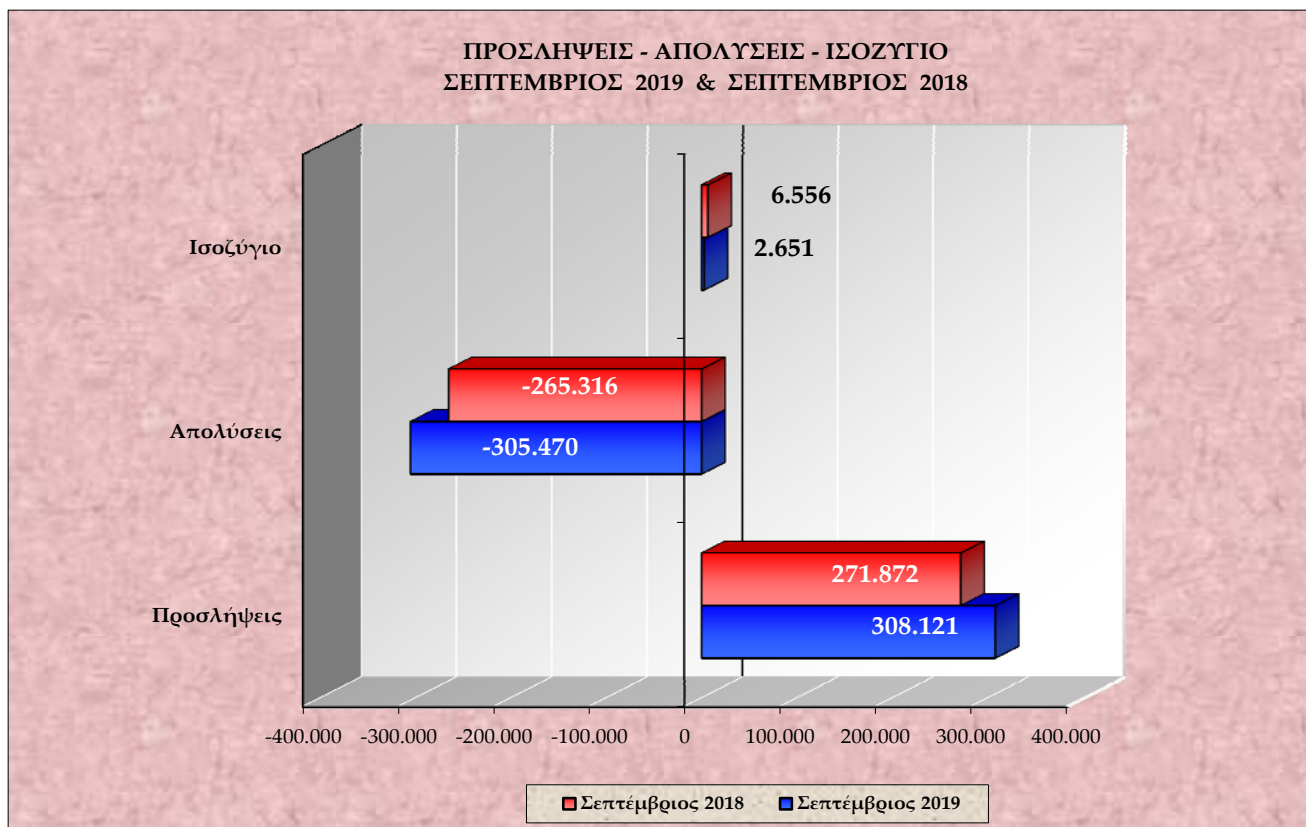
Στον πίνακα II καταγράφονται τα ισοζύγια ροών μισθωτής απασχόλησης μηνός **Σεπτεμβρίου**, καθώς επίσης και τα ισοζύγια ροών μισθωτής απασχόλησης κατά το πρώτο εννεάμηνο κάθε έτους, για την περίοδο 2001 – 2019, με βάση και τα σχετικά στοιχεία από τον ΟΑΕΔ για την περίοδο πριν την εφαρμογή του πληροφοριακού συστήματος «ΕΡΓΑΝΗ».

Διάγραμμα I



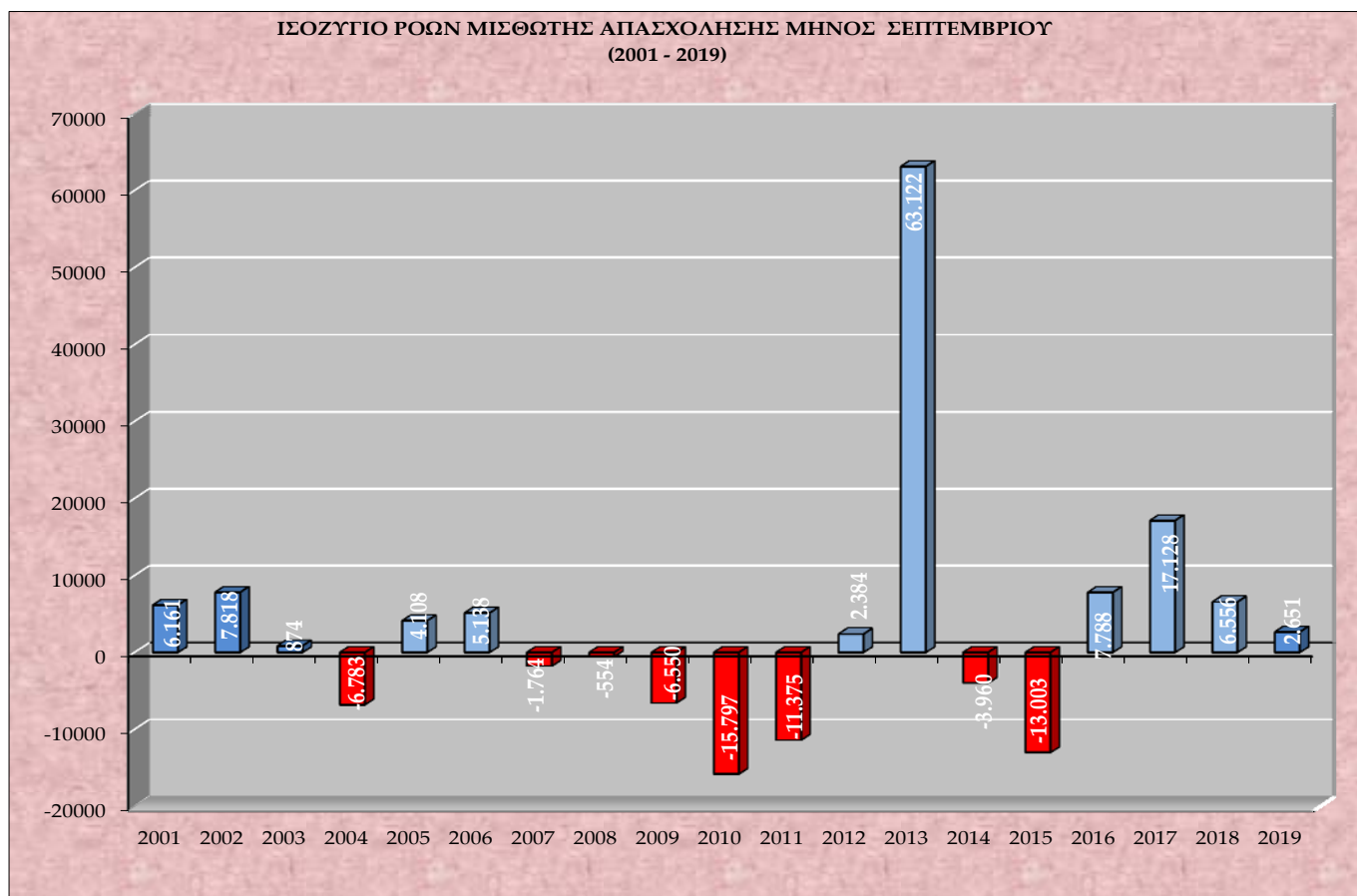
Στο **διάγραμμα I** αποτυπώνεται το ισοζύγιο προσλήψεων-απολύσεων Α' Εννιαμήνου 2019 σε σχέση με το ισοζύγιο Α' Εννιαμήνου 2018.

Διάγραμμα II



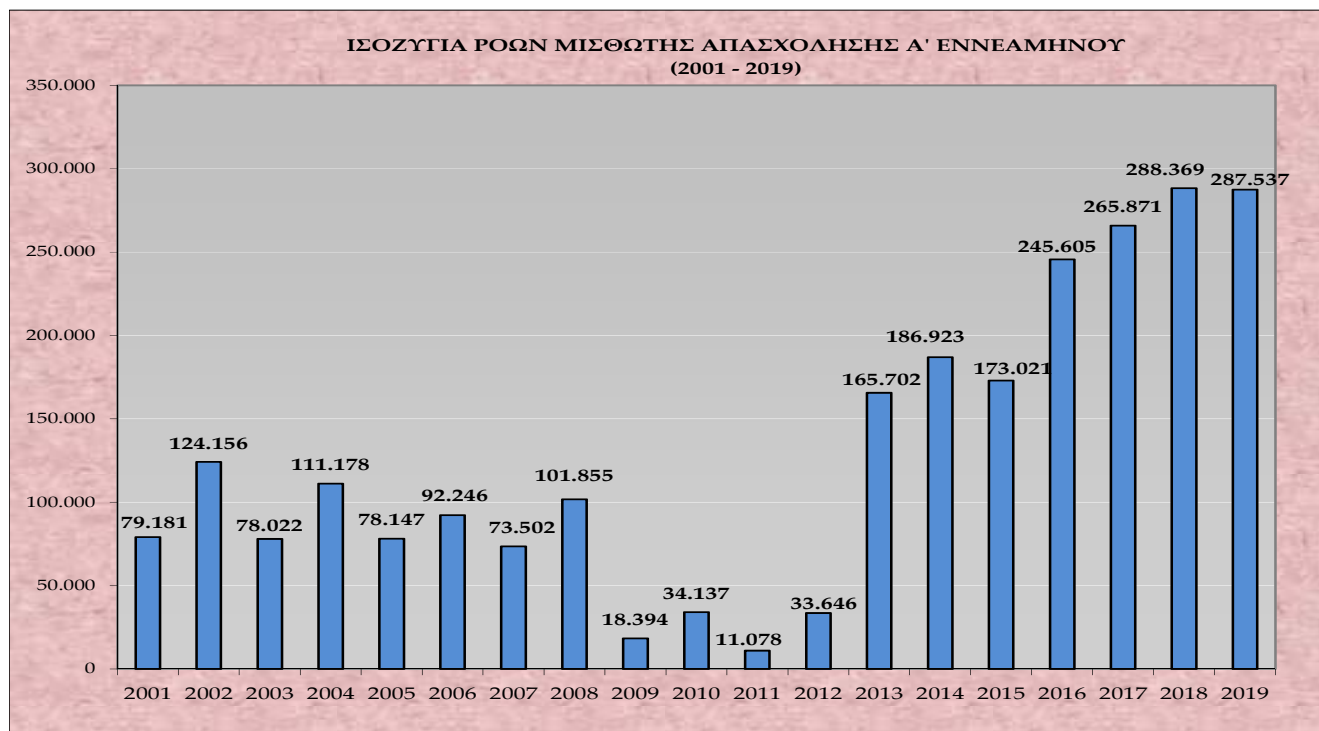
Στο **διάγραμμα II** αποτυπώνονται οι ροές μισθωτής απασχόλησης και το ισοζύγιο προσλήψεων - απολύσεων των μηνών Σεπτεμβρίου 2019 και Σεπτεμβρίου 2018.

Διάγραμμα III



Στο **διάγραμμα III** αποτυπώνεται το ισοζύγιο ροών μισθωτής απασχόλησης μηνός Σεπτεμβρίου για τα έτη 2001 – 2019.

Διάγραμμα IV



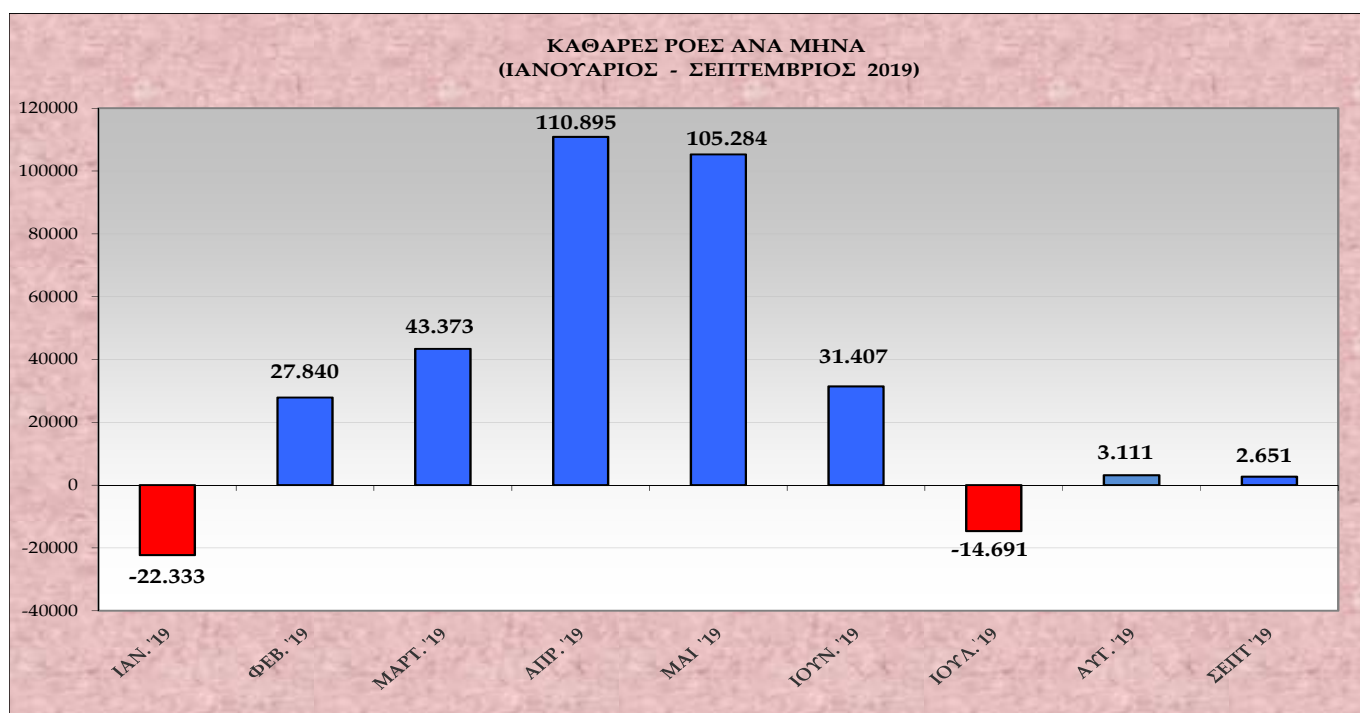
Στο **διάγραμμα IV** αποτυπώνεται το ισοζύγιο ροών μισθωτής απασχόλησης πρώτου εννιαμήνου για τα έτη 2001 – 2019.

Πίνακας III

ΚΑΘΑΡΕΣ ΡΟΕΣ	ΙΑΝ.	ΦΕΒ.	ΜΑΡ.	ΑΠΡ.	ΜΑΙΟΣ	ΙΟΥΝ.	ΙΟΥΛ.	ΑΥΓ.	ΣΕΠΤ.	ΟΚΤ.	ΝΟΕΜ.	ΔΕΚ.
2019	-22.333	27.840	43.373	110.895	105.284	31.407	-14.691	3.111	2.651	-	-	-

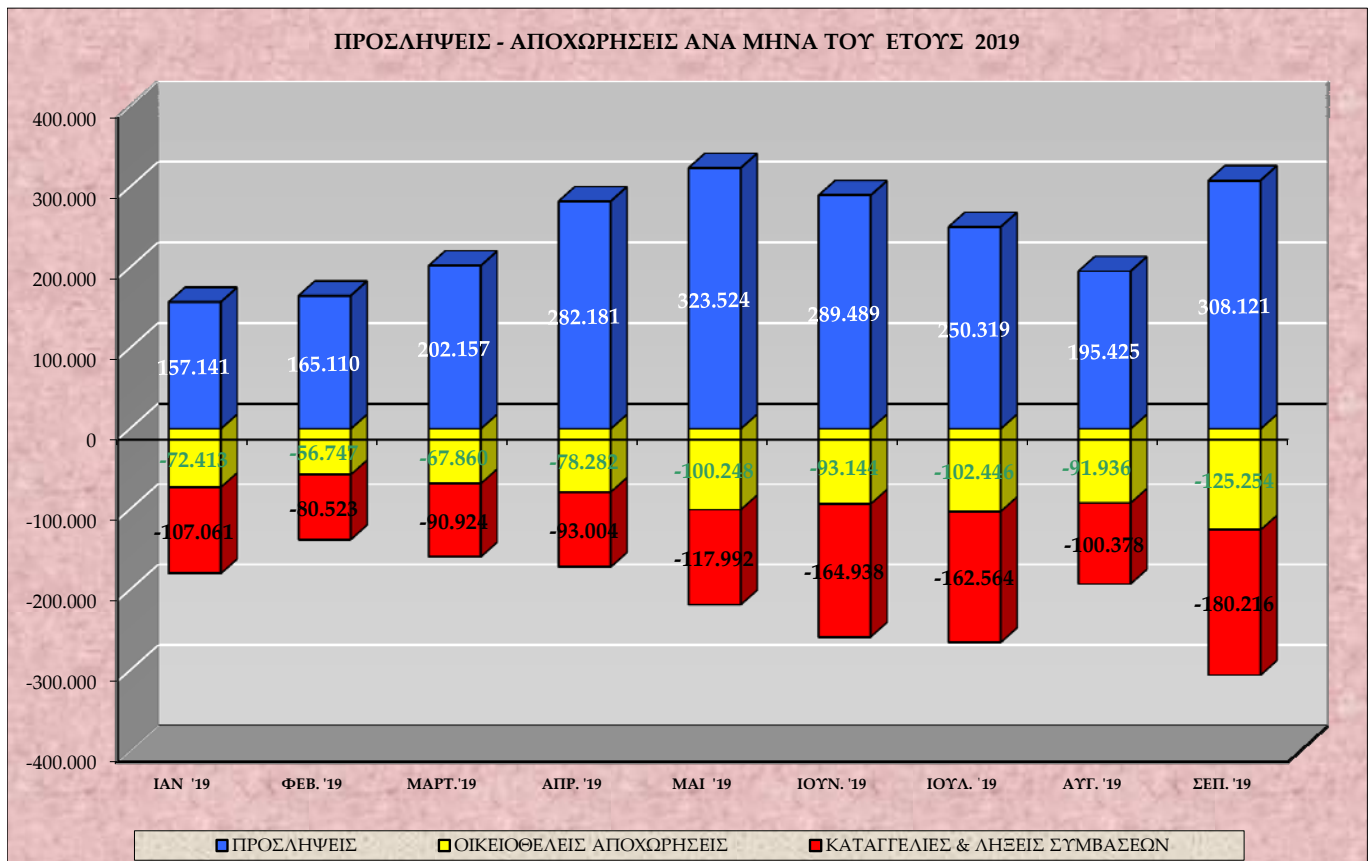
Στον **πίνακα III** καταγράφονται οι καθαρές ροές μισθωτής απασχόλησης ανά μήνα κατά το Α' εννεάμηνο του έτους 2019.

Διάγραμμα V



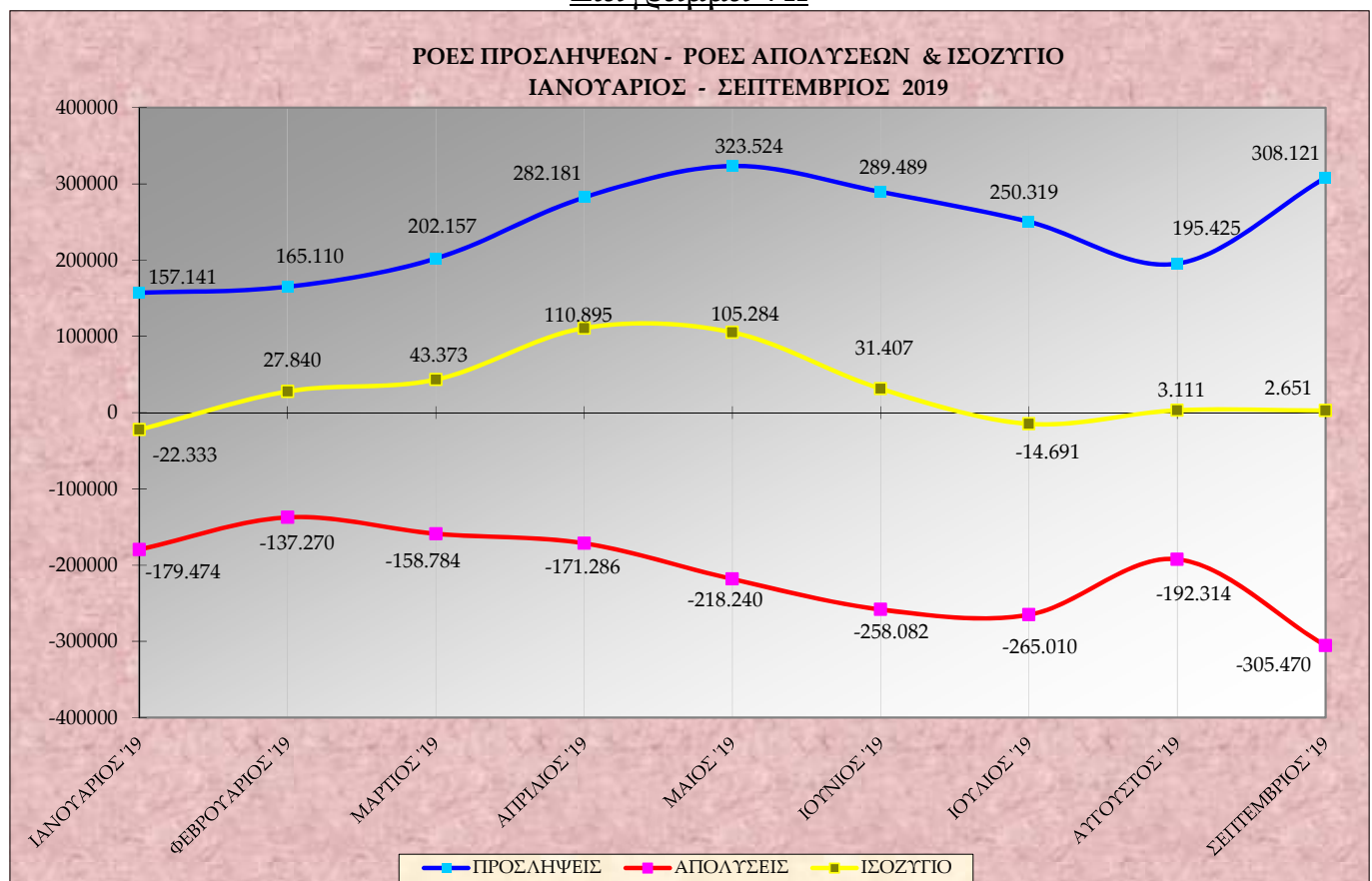
Στο **διάγραμμα V** αποτυπώνονται οι καθαρές ροές μισθωτής απασχόλησης (ισοζύγιο προσλήψεων – αποχωρήσεων) ανά μήνα κατά το Α' εννεάμηνο του έτους 2019.

Διάγραμμα VI



Στο **διάγραμμα VI** αποτυπώνονται οι προσλήψεις, οι καταγγελίες και λήξεις συμβάσεων, καθώς και οι οικειοθελείς αποχωρήσεις ανά μήνα κατά το Α' εννεάμηνο του έτους 2019.

Διάγραμμα VII



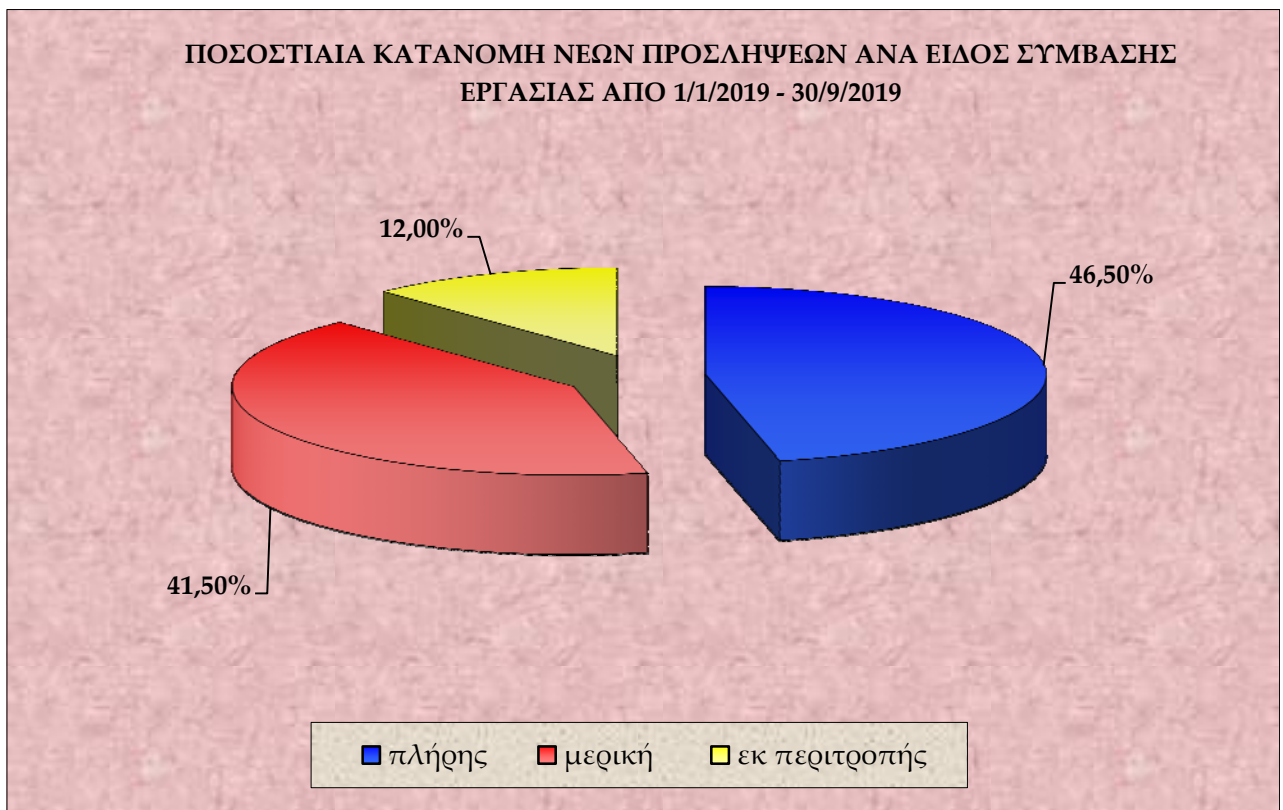
Στο **διάγραμμα VII** αποτυπώνονται οι ροές προσλήψεων – απολύσεων και το ισοζύγιο ανά μήνα κατά το Α' εννεάμηνο του έτους 2019.

Πίνακας IV

ΜΗΝΑΣ	ΠΡΟΣΛΗΨΕΙΣ ΑΝΑ ΕΙΔΟΣ ΣΥΜΒΑΣΗΣ ΕΡΓΑΣΙΑΣ ΑΠΟ 01.01.2019 ΕΩΣ 30.09.2019			
	ΠΛΗΡΗΣ ΑΠΑΣΧΟΛΗΣΗ	ΜΕΡΙΚΗ ΑΠΑΣΧΟΛΗΣΗ	ΕΚ ΠΕΡΙΤΡΟΠΗΣ ΑΠΑΣΧΟΛΗΣΗ	ΣΥΝΟΛΟ ΠΡΟΣΛΗΨΕΩΝ
ΙΑΝΟΥΑΡΙΟΣ 2019	73.485	65.113	18.543	157.141
ΦΕΒΡΟΥΑΡΙΟΣ 2019	75.200	68.283	21.627	165.110
ΜΑΡΤΙΟΣ 2019	92.740	82.170	27.247	202.157
ΑΠΡΙΛΙΟΣ 2019	158.013	97.237	26.931	282.181
ΜΑΙΟΣ 2019	161.247	126.811	35.466	323.524
ΙΟΥΝΙΟΣ 2018	125.618	128.317	35.554	289.489
ΙΟΥΛΙΟΣ 2019	111.579	106.341	32.399	250.319
ΑΥΓΟΥΣΤΟΣ 2019	84.208	82.367	28.850	195.425
ΣΕΠΤΕΜΒΡΙΟΣ 2019	128.616	145.269	34.236	308.121
ΣΥΝΟΛΟ Α' ΕΝΝΕΑΜΗΝΟΥ 2019	1.010.706	901.908	260.853	2.173.467

Στον **πίνακα IV** καταγράφονται οι νέες προσλήψεις, ανά είδος σύμβασης εργασίας από 01.01.2019 έως 30.09.2019.

Διάγραμμα VIII



Στο **διάγραμμα VIII** αποτυπώνεται η ποσοστιαία κατανομή των νέων προσλήψεων ανά είδος σύμβασης εργασίας, για την περίοδο 01.01.2019 – 30.09.2019.

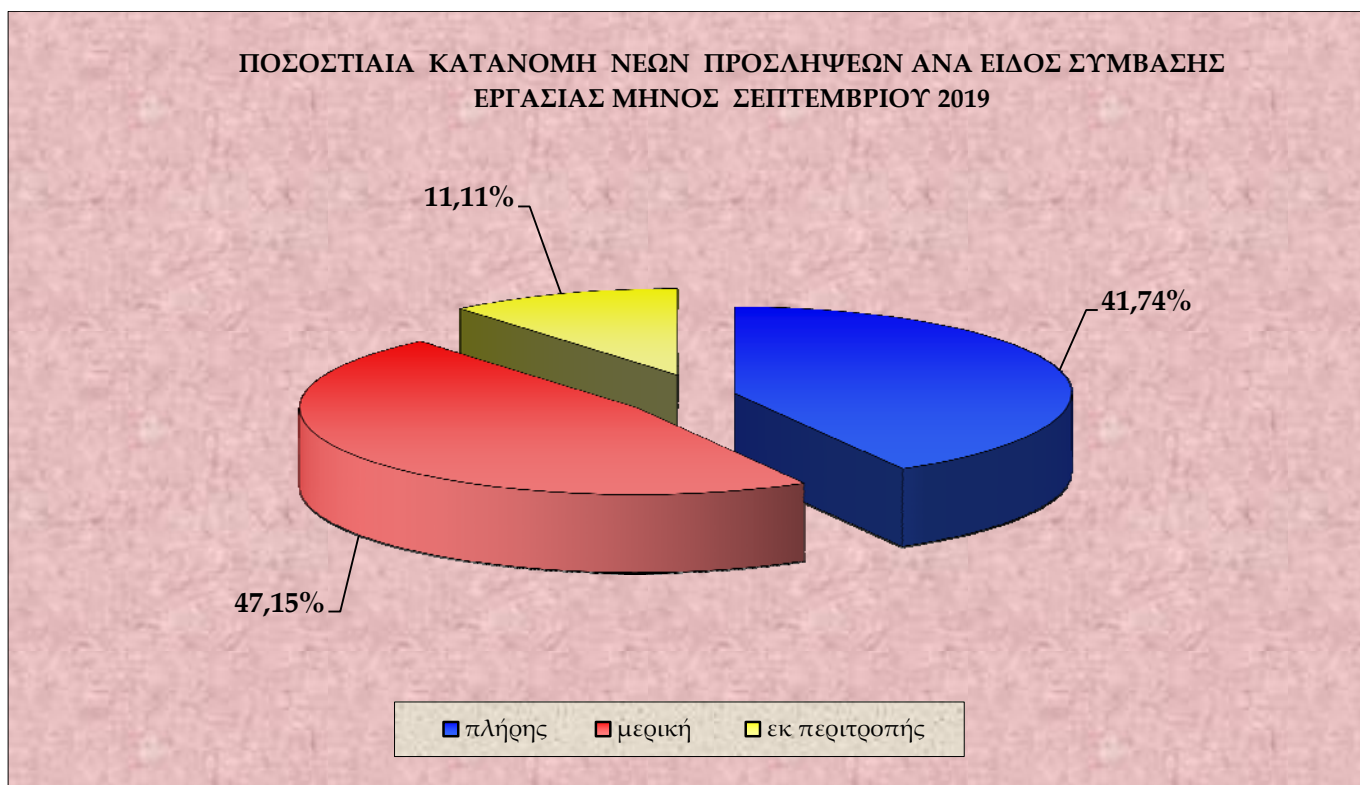
Πίνακας V

ΗΜΕΡΕΣ	Ε3 (α) (Αναγγελίες Πρόσληψης Πλήρους Απασχόλησης)	Ε3 (β) (Αναγγελίες Πρόσληψης Μερικής Απασχόλησης)	Ε3 (γ) (Αναγγελίες Πρόσληψης Περιτροπής Απασχόληση)	Ε3 ΣΥΝΟΛΟ Αναγγελιών Πρόσληψης (α+β+γ)	Ε5 (Αναγγελίες Οικειοθελούς Αποχώρησης)	Ε6 (Καταγγελίες Συμβάσεων Αορίστου Χρόνου)	Ε7 (Λήξεις Συμβάσεων Ορισμένου χρόνου)	Ε5+Ε6+Ε7 ΣΥΝΟΛΟ Αποχωρήσεων	ΙΣΟΖΥΓΙΟ Ε3 - (Ε5+Ε6+Ε7)
1/9/2019	1.524	1.572	203	3.299	1.025	358	1.106	2.489	810
2/9/2019	8.194	9.725	1.018	18.937	11.550	4.196	15.131	30.877	-11.940
3/9/2019	4.348	5.855	968	11.171	8.046	2.924	6.650	17.620	-6.449
4/9/2019	3.790	5.530	965	10.285	7.227	2.493	4.596	14.316	-4.031
5/9/2019	4.389	6.225	1.802	12.416	6.697	2.271	4.346	13.314	-898
6/9/2019	18.067	9.706	3.250	31.023	4.452	1.595	2.583	8.630	22.393
7/9/2019	1.121	1.737	752	3.610	569	162	627	1.358	2.252
8/9/2019	440	691	178	1.309	411	127	660	1.198	111
9/9/2019	11.121	7.175	927	19.223	7.012	2.356	9.230	18.598	625
10/9/2019	4.100	6.679	1.066	11.845	6.086	2.462	4.860	13.408	-1.563
11/9/2019	3.998	5.095	774	9.867	4.079	1.728	3.092	8.899	968
12/9/2019	4.202	6.628	1.733	12.563	5.945	2.096	3.594	11.635	928
13/9/2019	5.509	8.612	2.609	16.730	4.475	1.726	2.459	8.660	8.070
14/9/2019	968	1.736	518	3.222	609	209	642	1.460	1.762
15/9/2019	486	698	209	1.393	399	147	469	1.015	378
16/9/2019	5.859	8.200	1.059	15.118	7.166	3.267	9.703	20.136	-5.018
17/9/2019	3.994	5.597	947	10.538	5.493	2.503	5.672	13.668	-3.130
18/9/2019	3.147	4.505	909	8.561	4.215	2.036	3.248	9.499	-938
19/9/2019	3.633	5.614	1.691	10.938	5.212	2.149	3.011	10.372	566
20/9/2019	5.242	8.437	2.770	16.449	3.613	1.797	2.638	8.048	8.401
21/9/2019	948	1.457	644	3.049	619	262	625	1.506	1.543
22/9/2019	574	499	164	1.237	375	131	536	1.042	195
23/9/2019	4.672	5.011	797	10.480	5.358	2.968	8.939	17.265	-6.785
24/9/2019	3.311	3.917	837	8.065	4.884	2.481	4.997	12.362	-4.297
25/9/2019	2.798	3.489	920	7.207	3.992	2.438	3.564	9.994	-2.787
26/9/2019	3.356	4.450	1.498	9.304	4.433	2.322	3.508	10.263	-959
27/9/2019	4.464	7.457	2.731	14.652	3.447	1.996	2.829	8.272	6.380
28/9/2019	1.088	1.552	764	3.404	762	358	747	1.867	1.537
29/9/2019	600	532	161	1.293	366	188	748	1.302	-9
30/9/2019	12.673	6.888	1.372	20.933	6.737	4.892	14.768	26.397	-5.464
ΣΥΝΟΛΟ	128.616	145.269	34.236	308.121	125.254	54.638	125.578	305.470	2.651

Στον **πίνακα V** αποτυπώνονται αναλυτικά στοιχεία, σε ημερήσια βάση, για τις ροές μισθωτής απασχόλησης και το ισοζύγιο ροών από 01.09.2019 – 30.09.2019.

***Σημείωση:** Τα E3, E5, E6, E7 αφορούν στα αρχικά της ονομασίας των αντίστοιχων Εντύπων που υποβάλλονται από τους εργοδότες μέσω του Πληροφοριακού Συστήματος «ΕΡΓΑΝΗ» και αντιστοιχούν σε ηλεκτρονικά υποβαλλόμενες πράξεις. Συγκεκριμένα, ΕΝΤΥΠΟ 3 (E3): Αναγγελία πρόσληψης/ ΕΝΤΥΠΟ 5 (E5):Αναγγελία οικειοθελούς αποχώρησης μισθωτού/ ΕΝΤΥΠΟ 6 (E6): Καταγγελία σύμβασης εργασίας αορίστου χρόνου (με ή χωρίς προειδοποίηση) / ΕΝΤΥΠΟ 7 (E7): Βεβαίωση – Δήλωση εργοδότη για συμβάσεις ορισμένου χρόνου ή έργου.

Διάγραμμα ΙΧ



Στο **διάγραμμα ΙΧ** αποτυπώνεται η ποσοστιαία κατανομή των νέων προσλήψεων ανά είδος σύμβασης εργασίας, για το μήνα Σεπτέμβριο 2019.

Πίνακας VI

Μετατροπές συμβάσεων εργασίας από πλήρη απασχόληση σε μερική απασχόληση	Μετατροπές συμβάσεων εργασίας από πλήρη απασχόληση σε εκ περιτροπής απασχόληση με συμφωνία εργαζόμενου και εργοδότη	Μετατροπές συμβάσεων εργασίας από πλήρη απασχόληση σε εκ περιτροπής απασχόληση με μονομερή απόφαση του εργοδότη
5.247	1.339	503

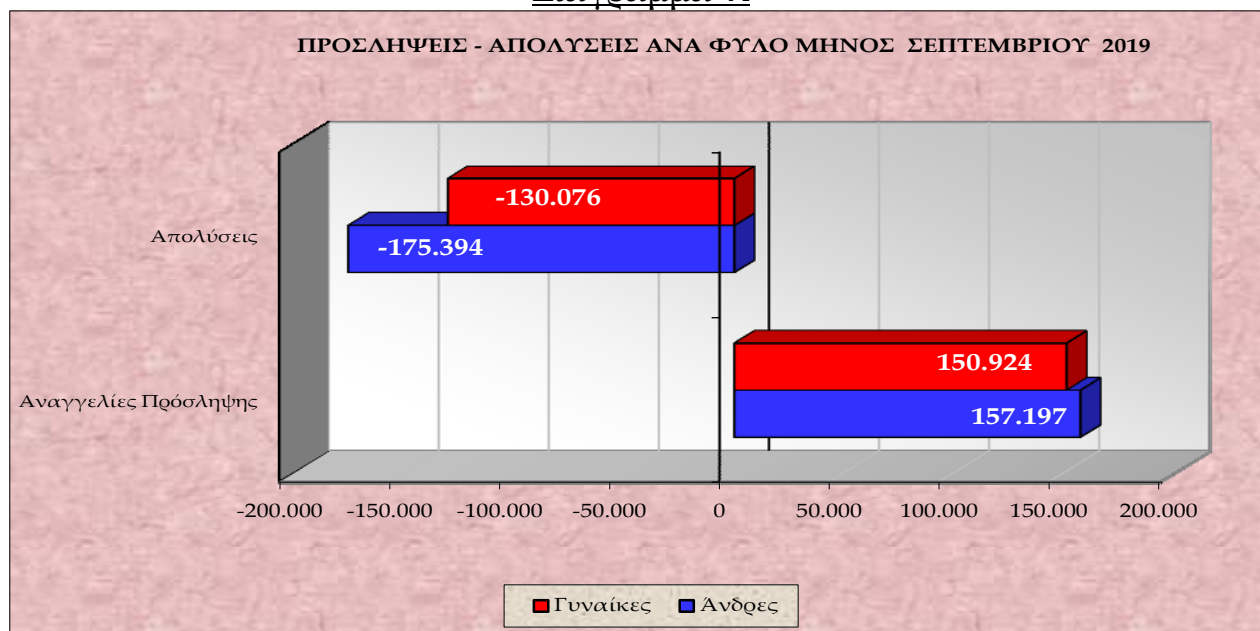
Στον **πίνακα VI** καταγράφονται οι συμβάσεις πλήρους απασχόλησης, που μετατράπηκαν σε μερική και σε εκ περιτροπής απασχόληση (κατόπιν συμφωνίας εργαζόμενου – εργοδότη ή μονομερούς απόφασης του εργοδότη), κατά το μήνα Σεπτέμβριο 2019.

Πίνακας VII

ΦΥΛΟ	Ε3 (Αναγγελίες Πρόσληψης)	Ε5 (Αναγγελίες Οικειοθελούς Αποχώρησης)	Ε6 (Καταγγελίες Συμβάσεων Αορίστου Χρόνου)	Ε7 (Λήξεις Συμβάσεων Ορισμένου Χρόνου)	ΣΥΝΟΛΟ ΑΠΟΧΩΡΗΣΕΩΝ Ε5+Ε6+Ε7	ΙΣΟΖΥΓΙΟ Ε3-(Ε5+Ε6+Ε7)
Άνδρες	157.197	72.402	29.316	73.676	175.394	-18.197
Γυναίκες	150.924	52.852	25.322	51.902	130.076	20.848
Σύνολο	308.121	125.254	54.638	125.578	305.470	2.651

Στον πίνακα VII καταγράφονται οι ροές και το ισοζύγιο ροών μισθωτής απασχόλησης, ανά φύλο για το μήνα Σεπτέμβριο 2019.

Διάγραμμα Χ



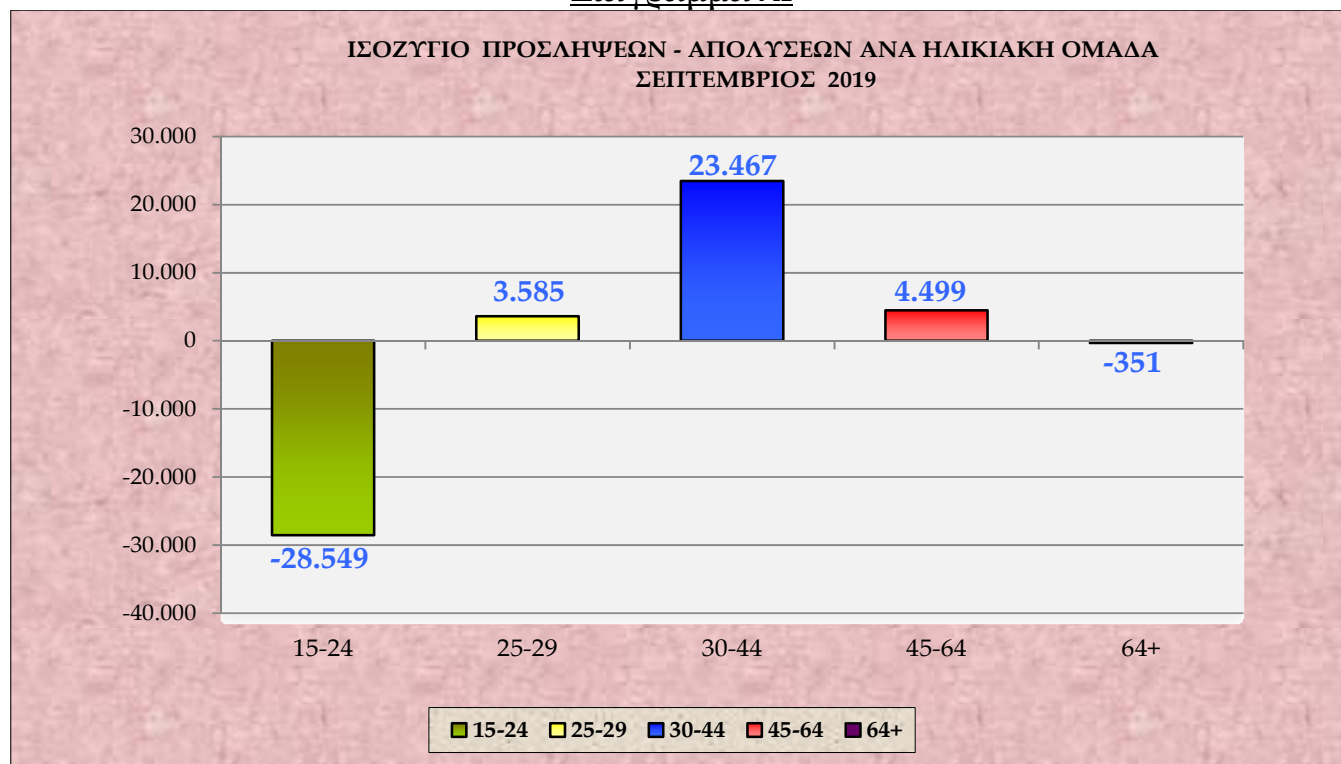
Στο διάγραμμα Χ αποτυπώνονται οι προσλήψεις – απολύσεις ανά φύλο για το μήνα Σεπτέμβριο του έτους 2019.

Πίνακας VIII

ΗΛΙΚΙΑΚΗ ΟΜΑΔΑ	Ε3 (Αναγγελίες Πρόσληψης)	Ε5 (Αναγγελίες Οικειοθελούς Αποχώρησης)	Ε6 (Καταγγελίες Συμβάσεων Αορίστου Χρόνου)	Ε7 (Λήξεις Συμβάσεων Ορισμένου Χρόνου)	ΣΥΝΟΛΟ ΑΠΟΧΩΡΗΣΕΩΝ Ε5+Ε6+Ε7	ΙΣΟΖΥΓΙΟ Ε3-(Ε5+Ε6+Ε7)
15 - 24	58.178	42.847	12.243	31.637	86.727	-28.549
25 - 29	52.179	21.639	8.910	18.045	48.594	3.585
30 - 44	126.186	39.313	19.539	43.867	102.719	23.467
45 - 64	69.958	20.880	13.539	31.040	65.459	4.499
64 +	1.620	575	407	989	1.971	-351
ΣΥΝΟΛΟ	308.121	125.254	54.638	125.578	305.470	2.651

Στον πίνακα VIII καταγράφονται οι ροές μισθωτής απασχόλησης και το ισοζύγιο ροών μισθωτής απασχόλησης ανά ηλικιακή ομάδα για το μήνα Σεπτέμβριο 2019.

Διάγραμμα XI



Στο **διάγραμμα XI** αποτυπώνεται το ισοζύγιο προσλήψεων-απολύσεων ανά ηλικιακή ομάδα κατά το μήνα Σεπτέμβριο 2019.

Πίνακας IX

ΔΡΑΣΤΗΡΙΟΤΗΤΑ	E3 (Αναγγελίες Πρόσληψης)	E5 (Αναγγελίες Οικειοθελούς Αποχώρησης)	E6 (Καταγγελίες Συμβάσεων Αορίστου Χρόνου)	E7 (Λήξεις Συμβάσεων Ορισμένου Χρόνου)	ΣΥΝΟΛΟ ΑΠΟΧ/ΣΕΩΝ E5+E6+E7	ΙΣΟΖΥΓΙΟ E3 - (E5+E6+E7)
Εκπαίδευση	70.325	1.676	485	2.897	5.058	65.267
Δραστηριότητες κοινωνικής μέριμνας χωρίς παροχή καταλύματος	4.761	443	129	963	1.535	3.226
Αθλητικές δραστηριότητες και δραστηριότητες διασκέδασης και ψυχαγωγίας	11.550	2.784	778	5.411	8.973	2.577
Δραστηριότητες ανθρώπινης υγείας	4.525	1.367	449	730	2.546	1.979
Φυτική και ζωική παραγωγή, θήρα και συναφείς δραστηριότητες	2.903	581	207	529	1.317	1.586
Δημόσια διοίκηση και άμυνα, υποχρεωτική κοινωνική ασφάλιση	2.326	551	36	3.881	4.468	-2.142
Βιομηχανία τροφίμων	10.073	4.791	2.708	7.772	15.271	-5.198
Λιανικό εμπόριο, εκτός από το εμπόριο μηχανοκίνητων οχημάτων και μοτοσυκλετών	18.588	12.063	5.574	6.388	24.025	-5.437
Καταλύματα	13.799	8.440	7.079	22.691	38.210	-24.411
Δραστηριότητες υπηρεσιών εστίασης	76.047	58.202	21.090	37.074	116.366	-40.319

Στον **πίνακα IX** καταγράφονται οι Κωδικοί Αριθμοί Δραστηριότητας (ΚΑΔ) με τα πέντε (5) υψηλότερα θετικά και τα πέντε (5) υψηλότερα αρνητικά ισοζύγια προσλήψεων - απολύσεων μηνός Σεπτεμβρίου 2019.

Πίνακας Χ

ΕΙΔΙΚΟΤΗΤΑ	Ε3 (Αναγγελίες Πρόσληψης)	Ε5 (Αναγγελίες Οικειοθελούς Αποχώρησης)	Ε6 (Καταγγελίες Συμβάσεων Αορίστου Χρόνου)	Ε7 (Λήξεις Συμβάσεων Ορισμένου Χρόνου)	ΣΥΝΟΛΟ ΑΠΟΧ/ΣΕΩΝ Ε5+Ε6+Ε7	ΙΣΟΖΥΓΙΟ Ε3 - (Ε5+Ε6+Ε7)
Διδακτικό προσωπικό (καθηγητές, δάσκαλοι κτλ)	54.643	743	193	1.803	2.739	51.904
Υπάλληλοι γραφείου	26.533	8.682	4.398	7.801	20.881	5.652
Βρεφοκόμοι, παιδοκόμοι και νηπιαγωγοί	7.664	493	125	892	1.510	6.154
Γυμναστές, προπονητές και επαγγελματίες αθλητές	5.448	562	150	377	1.089	4.359
Συνοδοί μαθητών	2.230	60	11	26	97	2.133
Οδηγοί	9.714	4.724	1.160	1.740	7.624	2.090
Ψυχολόγοι, ανθρωπολόγοι και κοινωνικοί λειτουργοί	2.120	183	17	202	402	1.718
Μουσικοί, τραγουδιστές, χορευτές, ηθοποιοί και διάφοροι άλλοι καλλιτέχνες	6.581	601	105	4.231	4.937	1.644
Εκκοκιστές βάμβακος, ελαιοτριβείς και σπορελαιουργοί κτλ	1.784	224	47	391	662	1.122
Νοσηλεύτες, φυσικοθεραπευτές κτλ	1.934	514	166	279	959	975

Στον **πίνακα Χ** καταγράφονται τα δέκα επαγγέλματα, ανά Στατιστική Ταξινόμηση Επαγγελματών (ΣΤΕΠ), με τα υψηλότερα θετικά ισοζύγια προσλήψεων – απολύσεων, για το μήνα Σεπτέμβριο του έτους 2019.

Πίνακας ΧΙ

ΠΕΡΙΦΕΡΕΙΑ	Αριθμός Επιχειρησιακών	Αριθμός Εργαζομένων	Ποσοστό Μεταβολής Μισθού (%)
Αν. Μακεδονίας & Θράκης	-	-	-
Αττικής	3	768	+3,01%
Βορείου Αιγαίου	-	-	-
Δυτικής Ελλάδας	1	24	+5,00%
Δυτικής Μακεδονίας	-	-	-
Ηπείρου	-	-	-
Θεσσαλίας	-	-	-
Ιονίων Νήσων	-	-	-
Κεντρικής Μακεδονίας	1	36	-9,00%
Κρήτης	-	-	-
Νοτίου Αιγαίου	-	-	-
Πελοποννήσου	-	-	-
Στερεάς Ελλάδας	-	-	-
ΣΥΝΟΛΟ	5	828	+2,54%

Στον **πίνακα ΧΙ** παρουσιάζονται τα στοιχεία των επιχειρησιακών συμβάσεων που κατατέθηκαν, ανά περιφέρεια, κατά το μήνα Σεπτέμβριο 2019, και προβλέπουν μεταβολή μισθού.

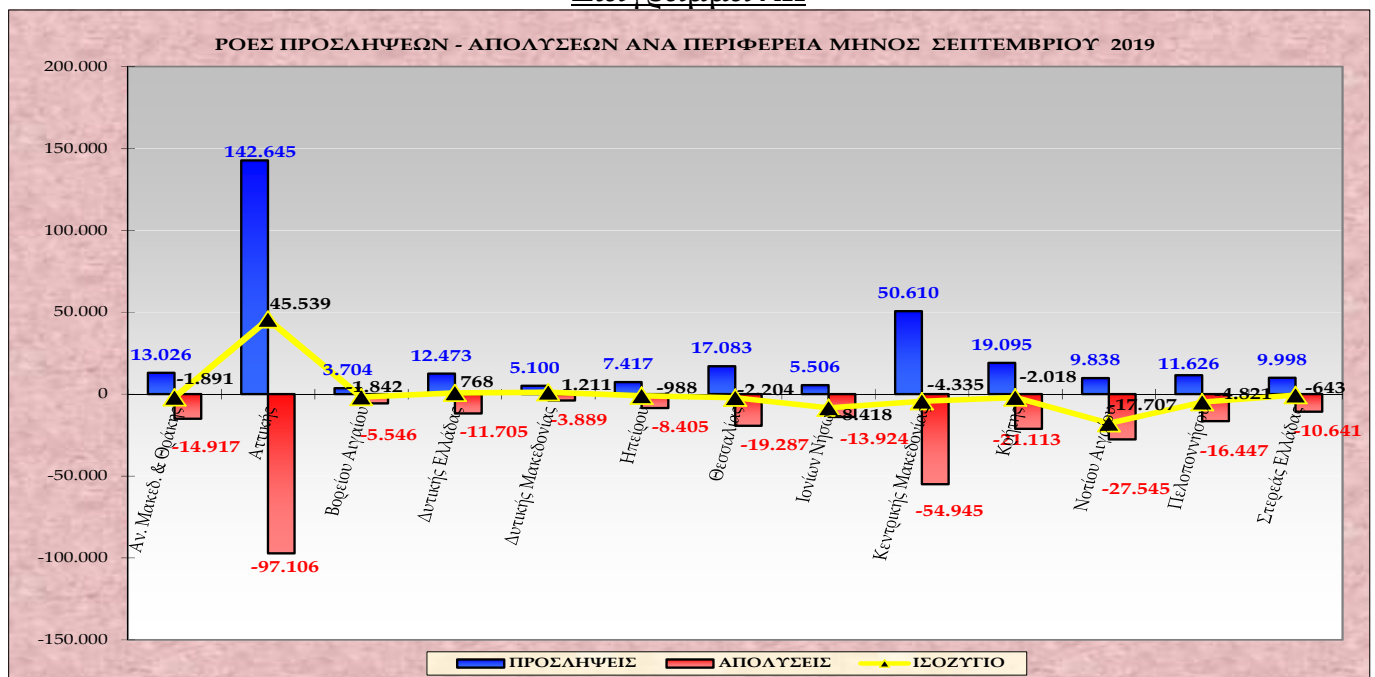
***Σημείωση:** Κατά το διάστημα 01.09.2019 – 30.09.2019, κατατέθηκαν στο «ΠΣ ΕΡΓΑΝΗ» οκτώ (8) επιπλέον έγκυρες επιχειρησιακές συμβάσεις που αφορούσαν 25.653 εργαζόμενους, στις οποίες δεν υπήρξε καμία μεταβολή μισθού.

Πίνακας XII

ΠΕΡΙΦΕΡΕΙΑ	Ε3 (Αναγγελίες Πρόσληψης)	Ε5 (Αναγγελίες Οικειοθελούς Αποχώρησης)	Ε6 (Καταγγελίες Συμβάσεων Αορίστου Χρόνου)	Ε7 (Λήξεις Συμβάσεων Ορισμένου Χρόνου)	ΣΥΝΟΛΟ ΑΠΟΧ/ΣΕΩΝ Ε5+Ε6+Ε7	ΙΣΟΖΥΓΙΟ Ε3-(Ε5+Ε6+Ε7)
Αν. Μακεδ. & Θράκης	13.026	7.201	3.020	4.696	14.917	-1.891
Αττικής	142.645	43.773	14.225	39.108	97.106	45.539
Βορείου Αιγαίου	3.704	2.338	804	2.404	5.546	-1.842
Δυτικής Ελλάδας	12.473	5.500	1.920	4.285	11.705	768
Δυτικής Μακεδονίας	5.100	1.594	619	1.676	3.889	1.211
Ηπείρου	7.417	3.416	1.233	3.756	8.405	-988
Θεσσαλίας	17.083	6.768	4.170	8.349	19.287	-2.204
Ιονίων Νήσων	5.506	2.711	1.936	9.277	13.924	-8.418
Κεντρικής Μακεδονίας	50.610	23.970	10.861	20.114	54.945	-4.335
Κρήτης	19.095	6.492	2.462	12.159	21.113	-2.018
Νοτίου Αιγαίου	9.838	7.938	8.441	11.166	27.545	-17.707
Πελοποννήσου	11.626	8.226	3.018	5.203	16.447	-4.821
Στερεάς Ελλάδας	9.998	5.327	1.929	3.385	10.641	-643
ΣΥΝΟΛΟ	308.121	125.254	54.638	125.578	305.470	2.651

Στον πίνακα XII καταγράφονται οι ροές μισθωτής απασχόλησης και το ισοζύγιο, συνοπτικά ανά περιφέρεια για το μήνα Σεπτέμβριο 2019.

Διάγραμμα XII



Στο διάγραμμα XII αποτυπώνονται οι ροές προσλήψεων – απολύσεων και το ισοζύγιο ανά περιφέρεια κατά το μήνα Σεπτέμβριο 2019.

Στον πίνακα XIII που ακολουθεί καταγράφεται το ισοζύγιο ροών μισθωτής απασχόλησης από 01.09.2019 – 30.09.2019, ανά Περιφερειακή Ενότητα και αντίστοιχα στον πίνακα XIV καταγράφεται το ισοζύγιο ροών μισθωτής απασχόλησης από 01.01.2019 – 30.09.2019, ανά Περιφερειακή Ενότητα.

Πίνακας XIII

ΣΕΠΤΕΜΒΡΙΟΣ 2019 ΠΕΡΙΦΕΡΕΙΑ	ΠΕΡΙΦΕΡΕΙΑΚΗ ΕΝΟΤΗΤΑ	Ε3 (Αναγγελίες Πρόσληψης)	Ε5 (Αναγγελίες Οικειοθελούς Αποχώρησης)	Ε6 (Καταγγελίες Συμβάσεων Αορίστου Χρόνου)	Ε7 (Λήξεις Συμβάσεων Ορισμένου Χρόνου)	ΣΥΝΟΛΟ ΑΠΟΧ/ΣΕΩΝ Ε5+Ε6+Ε7	ΙΣΟΖΥΓΙΟ Ε3 -(Ε5+Ε6+Ε7)
ΑΝΑΤΟΛΙΚΗΣ ΜΑΚΕΔΟΝΙΑΣ, ΘΡΑΚΗΣ	ΔΡΑΜΑΣ	1.655	736	161	431	1.328	327
	ΕΒΡΟΥ	2.606	1.569	433	859	2.861	-255
	ΘΑΣΟΥ	352	494	935	1.105	2.534	-2.182
	ΚΑΒΑΛΑΣ	3.288	2.248	995	900	4.143	-855
	ΞΑΝΘΗΣ	2.566	959	311	912	2.182	384
	ΡΟΔΟΠΗΣ	2.559	1.195	185	489	1.869	690
ΑΤΤΙΚΗΣ	ΑΝΑΤΟΛΙΚΗΣ ΑΤΤΙΚΗΣ	20.696	6.536	2.289	8.378	17.203	3.493
	ΒΟΡΕΙΟΥ ΤΟΜΕΑ ΑΘΗΝΩΝ	26.069	6.760	2.044	7.419	16.223	9.846
	ΔΥΤΙΚΗΣ ΑΤΤΙΚΗΣ	5.146	2.131	730	844	3.705	1.441
	ΔΥΤΙΚΟΥ ΤΟΜΕΑ ΑΘΗΝΩΝ	12.968	4.209	1.098	1.458	6.765	6.203
	ΚΕΝΤΡΙΚΟΥ ΤΟΜΕΑ ΑΘΗΝΩΝ	41.446	12.046	3.341	12.754	28.141	13.305
	ΝΗΣΩΝ	972	1.024	775	1.001	2.800	-1.828
	ΝΟΤΙΟΥ ΤΟΜΕΑ ΑΘΗΝΩΝ	20.312	6.897	1.827	4.359	13.083	7.229
	ΠΕΙΡΑΙΩΣ	15.036	4.170	2.121	2.895	9.186	5.850
ΒΟΡΕΙΟΥ ΑΙΓΑΙΟΥ	ΙΚΑΡΙΑΣ	43	114	65	113	292	-249
	ΛΕΣΒΟΥ	1.609	719	350	976	2.045	-436
	ΛΗΜΝΟΥ	145	477	92	128	697	-552
	ΣΑΜΟΥ	773	254	162	728	1.144	-371
	ΧΙΟΥ	1.134	774	135	459	1.368	-234
ΔΥΤΙΚΗΣ ΕΛΛΑΔΑΣ	ΑΙΤΩΛΟΑΚΑΡΝΑΝΙΑΣ	3.153	1.067	284	1.109	2.460	693
	ΑΧΑΪΑΣ	7.332	3.389	1.029	2.285	6.703	629
	ΗΛΕΙΑΣ	1.988	1.044	607	891	2.542	-554
ΔΥΤΙΚΗΣ ΜΑΚΕΔΟΝΙΑ	ΓΡΕΒΕΝΩΝ	423	151	48	99	298	125
	ΚΑΣΤΟΡΙΑΣ	1.142	289	118	344	751	391
	ΚΟΖΑΝΗΣ	2.847	955	377	1.061	2.393	454
	ΦΛΩΡΙΝΑΣ	688	199	76	172	447	241
ΗΠΕΙΡΟΥ	ΑΡΤΑΣ	1.102	308	109	217	634	468
	ΘΕΣΠΡΩΤΙΑΣ	889	748	196	571	1.515	-626
	ΙΩΑΝΝΙΝΩΝ	4.453	1.372	477	2.053	3.902	551
	ΠΡΕΒΕΖΑΣ	973	988	451	915	2.354	-1.381
ΘΕΣΣΑΛΙΑΣ	ΚΑΡΔΙΤΣΑΣ	1.797	746	148	623	1.517	280
	ΛΑΡΙΣΑΣ	7.621	2.043	862	4.118	7.023	598
	ΜΑΓΝΗΣΙΑΣ	4.537	2.380	1.125	1.614	5.119	-582
	ΣΠΟΡΑΔΩΝ	240	546	1.751	851	3.148	-2.908
	ΤΡΙΚΑΛΩΝ	2.888	1.053	284	1.143	2.480	408

ΣΕΠΤΕΜΒΡΙΟΣ 2019 ΠΕΡΙΦΕΡΕΙΑ (συνέχεια)	ΠΕΡΙΦΕΡΕΙΑΚΗ ΕΝΟΤΗΤΑ	Ε3 (Αναγγελίες Πρόσληψης)	Ε5 (Αναγγελίες Οικειοθελούς Αποχώρησης)	Ε6 (Καταγγελίες Συμβάσεων Αορίστου Χρόνου)	Ε7 (Λήξεις Συμβάσεων Ορισμένου Χρόνου)	ΣΥΝΟΛΟ ΑΠΟΧ/ΣΕΩΝ Ε5+Ε6+Ε7	ΙΣΟΖΥΓΙΟ Ε3 -(Ε5+Ε6+Ε7)
ΙΟΝΙΩΝ ΝΗΣΩΝ	ΖΑΚΥΝΘΟΥ	1.230	480	393	2.795	3.668	-2.438
	ΙΘΑΚΗΣ	44	84	46	12	142	-98
	ΚΕΡΚΥΡΑΣ	2.862	1.027	960	3.624	5.611	-2.749
	ΚΕΦΑΛΛΗΝΙΑΣ	741	546	278	1.422	2.246	-1.505
	ΛΕΥΚΑΔΑΣ	629	574	259	1.424	2.257	-1.628
ΚΕΝΤΡΙΚΗΣ ΜΑΚΕΔΟΝΙΑΣ	ΗΜΑΘΙΑΣ	2.535	914	855	2.341	4.110	-1.575
	ΘΕΣΣΑΛΟΝΙΚΗΣ	34.201	11.601	3.689	9.347	24.637	9.564
	ΚΙΛΚΙΣ	1.260	438	176	256	870	390
	ΠΕΛΛΑΣ	3.163	2.040	578	2.368	4.986	-1.823
	ΠΙΕΡΙΑΣ	3.070	2.887	1.330	1.201	5.418	-2.348
	ΣΕΡΡΩΝ	3.020	937	184	1.218	2.339	681
	ΧΑΛΚΙΔΙΚΗΣ	3.361	5.153	4.049	3.383	12.585	-9.224
ΚΡΗΤΗΣ	ΗΡΑΚΛΕΙΟΥ	9.292	2.935	891	5.201	9.027	265
	ΛΑΣΙΘΙΟΥ	2.191	640	398	1.739	2.777	-586
	ΡΕΘΥΜΝΟΥ	2.705	915	428	1.507	2.850	-145
	ΧΑΝΙΩΝ	4.907	2.002	745	3.712	6.459	-1.552
ΝΟΤΙΟΥ ΑΙΓΑΙΟΥ	ΑΝΔΡΟΥ	91	293	339	115	747	-656
	ΘΗΡΑΣ	1.372	907	1.216	1.628	3.751	-2.379
	ΚΑΛΥΜΝΟΥ	210	358	240	257	855	-645
	ΚΑΡΠΑΘΟΥ	56	55	220	153	428	-372
	ΚΕΑΣ-ΚΥΘΝΟΥ	89	239	300	71	610	-521
	ΚΩ	829	593	100	1.838	2.531	-1.702
	ΜΗΛΟΥ	156	539	942	132	1.613	-1.457
	ΜΥΚΟΝΟΥ	994	928	1.685	2.099	4.712	-3.718
	ΝΑΞΟΥ	361	863	755	706	2.324	-1.963
	ΠΑΡΟΥ	525	896	1.461	713	3.070	-2.545
	ΡΟΔΟΥ	3.663	1.515	560	2.728	4.803	-1.140
	ΣΥΡΟΥ	1.220	422	471	291	1.184	36
ΤΗΝΟΥ	272	330	152	435	917	-645	
ΠΕΛΟΠΟΝΝΗΣΟΥ	ΑΡΓΟΛΙΔΑΣ	2.224	1.444	835	804	3.083	-859
	ΑΡΚΑΔΙΑΣ	1.431	906	255	513	1.674	-243
	ΚΟΡΙΝΘΙΑΣ	3.150	2.218	532	1.502	4.252	-1.102
	ΛΑΚΩΝΙΑΣ	1.315	1.327	386	668	2.381	-1.066
	ΜΕΣΣΗΝΙΑΣ	3.506	2.331	1.010	1.716	5.057	-1.551
ΣΤΕΡΕΑΣ ΕΛΛΑΔΑΣ	ΒΟΙΩΤΙΑΣ	2.754	877	302	851	2.030	724
	ΕΥΒΟΙΑΣ	3.873	2.775	1.112	1.298	5.185	-1.312
	ΕΥΡΥΤΑΝΙΑΣ	219	61	27	83	171	48
	ΦΘΙΩΤΙΔΑΣ	2.687	1.227	357	890	2.474	213
	ΦΩΚΙΔΑΣ	465	387	131	263	781	-316
ΣΥΝΟΛΟ		308.121	125.254	54.638	125.578	305.470	2.651

Πίνακας XIV

01.01.2019 – 30.09.2019 ΠΕΡΙΦΕΡΕΙΑ	ΠΕΡΙΦΕΡΕΙΑΚΗ ΕΝΟΤΗΤΑ	Ε3 (Αναγγελίες Πρόσληψης)	Ε5 (Αναγγελίες Οικειοθελούς Αποχώρησης)	Ε6 (Καταγγελίες Συμβάσεων Αορίστου Χρόνου)	Ε7 (Λήξεις Συμβάσεων Ορισμένου Χρόνου)	ΣΥΝΟΛΟ ΑΠΟΧ/ΣΕΩΝ Ε5+Ε6+Ε7	ΙΣΟΖΥΓΙΟ Ε3 -(Ε5+Ε6+Ε7)
ΑΝΑΤΟΛΙΚΗΣ ΜΑΚΕΔΟΝΙΑΣ, ΘΡΑΚΗΣ	ΔΡΑΜΑΣ	11.054	4.650	1.611	3.976	10.237	817
	ΕΒΡΟΥ	16.734	7.264	2.143	6.719	16.126	608
	ΘΑΣΟΥ	8.304	1.613	1.445	2.474	5.532	2.772
	ΚΑΒΑΛΑΣ	25.510	10.457	5.502	7.077	23.036	2.474
	ΞΑΝΘΗΣ	15.518	5.399	1.779	7.509	14.687	831
	ΡΟΔΟΠΗΣ	12.704	6.674	1.360	4.209	12.243	461
ΑΤΤΙΚΗΣ	ΑΝΑΤΟΛΙΚΗΣ ΑΤΤΙΚΗΣ	119.362	39.563	14.732	54.670	108.965	10.397
	ΒΟΡΕΙΟΥ ΤΟΜΕΑ ΑΘΗΝΩΝ	143.579	54.340	18.545	63.518	136.403	7.176
	ΔΥΤΙΚΗΣ ΑΤΤΙΚΗΣ	29.683	14.434	5.718	6.596	26.748	2.935
	ΔΥΤΙΚΟΥ ΤΟΜΕΑ ΑΘΗΝΩΝ	60.264	32.512	10.753	15.674	58.939	1.325
	ΚΕΝΤΡΙΚΟΥ ΤΟΜΕΑ ΑΘΗΝΩΝ	254.781	104.450	31.438	119.630	255.518	-737
	ΝΗΣΩΝ	12.009	3.853	1.823	3.391	9.067	2.942
	ΝΟΤΙΟΥ ΤΟΜΕΑ ΑΘΗΝΩΝ	113.760	54.358	15.985	42.967	113.310	450
	ΠΕΙΡΑΙΩΣ	78.181	33.090	19.221	24.073	76.384	1.797
ΒΟΡΕΙΟΥ ΑΙΓΑΙΟΥ	ΙΚΑΡΙΑΣ	881	208	134	271	613	268
	ΛΕΣΒΟΥ	11.479	4.051	1.395	4.744	10.190	1.289
	ΛΗΜΝΟΥ	2.227	1.218	279	287	1.784	443
	ΣΑΜΟΥ	8.234	1.645	532	3.557	5.734	2.500
	ΧΙΟΥ	7.501	3.257	590	3.253	7.100	401
ΔΥΤΙΚΗΣ ΕΛΛΑΔΑΣ	ΑΙΤΩΛΟΑΚΑΡΝΑΝΙΑΣ	17.802	5.272	2.334	8.973	16.579	1.223
	ΑΧΑΪΑΣ	45.917	19.575	7.199	16.883	43.657	2.260
	ΗΛΕΙΑΣ	15.339	5.249	3.014	5.230	13.493	1.846
ΔΥΤΙΚΗΣ ΜΑΚΕΔΟΝΙΑ	ΓΡΕΒΕΝΩΝ	2.475	926	334	1.045	2.305	170
	ΚΑΣΤΟΡΙΑΣ	6.541	2.136	1.148	3.266	6.550	-9
	ΚΟΖΑΝΗΣ	16.646	6.271	3.082	7.529	16.882	-236
	ΦΛΩΡΙΝΑΣ	4.093	1.757	723	1.577	4.057	36
ΗΠΕΙΡΟΥ	ΑΡΤΑΣ	8.364	2.193	1.110	4.762	8.065	299
	ΘΕΣΠΡΩΤΙΑΣ	10.187	3.484	666	4.528	8.678	1.509
	ΙΩΑΝΝΙΝΩΝ	30.011	10.766	2.857	15.572	29.195	816
	ΠΡΕΒΕΖΑΣ	12.417	3.807	1.270	5.211	10.288	2.129
ΘΕΣΣΑΛΙΑΣ	ΚΑΡΔΙΤΣΑΣ	9.588	4.471	1.354	3.238	9.063	525
	ΛΑΡΙΣΑΣ	39.374	13.014	5.760	18.132	36.906	2.468
	ΜΑΓΝΗΣΙΑΣ	29.331	12.184	5.319	11.307	28.810	521
	ΣΠΟΡΑΔΩΝ	8.335	1.946	2.407	1.410	5.763	2.572
	ΤΡΙΚΑΛΩΝ	17.347	6.848	2.245	8.156	17.249	98

01.01.2019 – 30.09.2019 ΠΕΡΙΦΕΡΕΙΑ (συνέχεια)	ΠΕΡΙΦΕΡΕΙΑΚΗ ΕΝΟΤΗΤΑ	Ε3 (Αναγγελίες Πρόσληψης)	Ε5 (Αναγγελίες Οικειοθελούς Αποχώρησης)	Ε6 (Καταγγελίες Συμβάσεων Αορίστου Χρόνου)	Ε7 (Λήξεις Συμβάσεων Ορισμένου Χρόνου)	ΣΥΝΟΛΟ ΑΠΟΧ/ΣΕΩΝ Ε5+Ε6+Ε7	ΙΣΟΖΥΓΙΟ Ε3 -(Ε5+Ε6+Ε7)
ΙΟΝΙΩΝ ΝΗΣΩΝ	ΖΑΚΥΝΘΟΥ	23.953	3.024	1.119	7.774	11.917	12.036
	ΙΘΑΚΗΣ	548	167	77	26	270	278
	ΚΕΡΚΥΡΑΣ	45.957	6.881	3.141	15.697	25.719	20.238
	ΚΕΦΑΛΛΗΝΙΑΣ	11.542	2.134	716	3.621	6.471	5.071
	ΛΕΥΚΑΔΑΣ	9.060	2.334	610	3.087	6.031	3.029
ΚΕΝΤΡΙΚΗΣ ΜΑΚΕΔΟΝΙΑΣ	ΗΜΑΘΙΑΣ	19.593	5.698	3.571	9.087	18.356	1.237
	ΘΕΣΣΑΛΟΝΙΚΗΣ	196.030	84.240	31.420	74.825	190.485	5.545
	ΚΙΛΚΙΣ	7.007	3.114	1.114	1.986	6.214	793
	ΠΕΛΛΑΣ	24.061	11.440	2.860	7.708	22.008	2.053
	ΠΙΕΡΙΑΣ	27.798	13.857	4.342	6.773	24.972	2.826
	ΣΕΡΡΩΝ	15.025	5.349	1.777	7.173	14.299	726
	ΧΑΛΚΙΔΙΚΗΣ	54.959	19.915	7.783	12.394	40.092	14.867
ΚΡΗΤΗΣ	ΗΡΑΚΛΕΙΟΥ	86.349	23.163	6.036	30.283	59.482	26.867
	ΛΑΣΙΘΙΟΥ	25.956	4.700	2.169	10.794	17.663	8.293
	ΡΕΘΥΜΝΟΥ	27.305	5.579	1.964	8.852	16.395	10.910
	ΧΑΝΙΩΝ	53.106	11.931	3.624	20.724	36.279	16.827
ΝΟΤΙΟΥ ΑΙΓΑΙΟΥ	ΑΝΔΡΟΥ	2.203	724	587	425	1.736	467
	ΘΗΡΑΣ	28.630	5.943	3.551	4.668	14.162	14.468
	ΚΑΛΥΜΝΟΥ	3.598	1.047	599	594	2.240	1.358
	ΚΑΡΠΑΘΟΥ	1.971	180	387	286	853	1.118
	ΚΕΑΣ - ΚΥΘΟΥ	1.505	519	442	165	1.126	379
	ΚΩ	26.387	4.506	538	5.217	10.261	16.126
	ΜΗΛΟΥ	4.754	1.402	1.262	311	2.975	1.779
	ΜΥΚΟΝΟΥ	24.024	5.372	3.285	4.842	13.499	10.525
	ΝΑΞΟΥ	8.050	2.196	1.185	1.377	4.758	3.292
	ΠΑΡΟΥ	11.363	3.236	2.538	1.797	7.571	3.792
	ΡΟΔΟΥ	59.379	10.871	3.215	14.134	28.220	31.159
	ΣΥΡΟΥ	5.832	1.795	1.030	2.461	5.286	546
	ΤΗΝΟΥ	3.629	983	305	1.286	2.574	1.055
ΠΕΛΟΠΟΝΝΗΣΟΥ	ΑΡΓΟΛΙΔΑΣ	21.844	8.745	4.430	6.600	19.775	2.069
	ΑΡΚΑΔΙΑΣ	10.784	4.993	1.193	4.737	10.923	-139
	ΚΟΡΙΝΘΙΑΣ	23.661	8.706	2.726	9.382	20.814	2.847
	ΛΑΚΩΝΙΑΣ	12.767	5.750	1.372	4.610	11.732	1.035
	ΜΕΣΣΗΝΙΑΣ	27.241	10.168	4.320	9.457	23.945	3.296
ΣΤΕΡΕΑΣ ΕΛΛΑΔΑΣ	ΒΟΙΩΤΙΑΣ	15.049	6.339	2.578	5.523	14.440	609
	ΕΥΒΟΙΑΣ	27.396	10.983	4.181	8.762	23.926	3.470
	ΕΥΡΥΤΑΝΙΑΣ	1.061	366	148	667	1.181	-120
	ΦΘΙΩΤΙΔΑΣ	14.501	5.547	2.177	5.674	13.398	1.103
	ΦΩΚΙΔΑΣ	4.057	1.498	438	1.790	3.726	331
ΣΥΝΟΛΟ		2.173.467	788.330	290.617	806.983	1.885.930	287.537

Πίνακας XV

ΜΗΝΑΣ	Ε3 (Αναγγελίες Πρόσληψης από χειρόγραφες υποβολές)	Μερίδιο συμμετοχής αναγγελιών προσλήψεων από χειρόγραφες υποβολές στο σύνολο των αναγγελιών πρόσληψης μέσω χειρόγραφων υποβολών και Πληροφοριακού Συστήματος «ΕΡΓΑΝΗ»	ΣΥΝΟΛΟ Ε5+Ε6+Ε7 (Καταγγελίες και λήξεις συμβάσεων, αναγγελίες οικειοθελούς αποχώρησης, από χειρόγραφες υποβολές)	Μερίδιο συμμετοχής απολύσεων από χειρόγραφες υποβολές στο σύνολο των απολύσεων μέσω χειρόγραφων υποβολών και Πληροφοριακού Συστήματος «ΕΡΓΑΝΗ»	ΙΣΟΖΥΓΙΟ Ε3-(Ε5+Ε6+Ε7) Προσλήψεων – Απολύσεων μέσω χειρόγραφων υποβολών
2019					
Ιανουάριος	630	0,40%	1.880	1,04%	-1.250
Φεβρουάριος	488	0,30%	894	0,65%	-406
Μάρτιος	742	0,37%	1.360	0,85%	-618
Απρίλιος	597	0,21%	1.006	0,58%	-409
Μάιος	1.063	0,33%	1.223	0,56%	-160
Ιούνιος	812	0,28%	1.462	0,56%	-650
Ιούλιος	872	0,35%	2.241	0,84%	-1.369
Αύγουστος	607	0,31%	903	0,47%	-296
Σεπτέμβριος	1.392	0,45%	1.300	0,40%	92

Στον **πίνακα XV** καταγράφονται οι ροές μισθωτής απασχόλησης ανά μήνα οι οποίες κατατέθηκαν **χειρόγραφα** (εκπρόθεσμες υποβολές – ειδικές κατηγορίες επιχειρήσεων) από 01.01.2019 έως και 30.09.2019 στις περιφερειακές υπηρεσίες του ΟΑΕΔ, καθώς επίσης και το μερίδιο συμμετοχής τους στο σύνολο των ροών που αντλούνται τόσο από το Πληροφοριακό Σύστημα «ΕΡΓΑΝΗ» όσο και από τις χειρόγραφες υποβολές.