

Πανελλαδική Έρευνα Κοινής Γνώμης

Σεπτέμβριος 2019

METRON ANALYSIS

Η ταυτότητα της έρευνας

Εταιρεία: Metron Analysis (Α.Μ. ΕΣΡ 4)

Ανάθεση: ALPHA ΔΟΥΡΥΦΟΡΙΚΗ ΤΗΛΕΟΡΑΣΗ ΑΝΩΝΥΜΗ ΕΤΑΙΡΕΙΑ

Τύπος Έρευνας: Τηλεφωνική έρευνα κοινής γνώμης

Περιοχή Έρευνας: Πανελλαδική

Μέθοδος Δειγματοληψίας: Απλή τυχαία δειγματοληψία σε αρχείο τηλεφωνικών αριθμών που έχει παραχθεί με τυχαίο τρόπο (RDD-Random Digit Dialing) με την εξής αναλογία: σταθερά τηλέφωνα 80% και **κινητά τηλέφωνα 20%**.

Χρόνος Διεξαγωγής: 09-10/09/2019

Μέγεθος Δείγματος: **809** άτομα ηλικίας 17 ετών και άνω. Μέγιστο δειγματοληπτικό σφάλμα $\pm 3,5\%$

Σταθμίσεις: Το δείγμα σταθμίσθηκε εκ των υστέρων ως προς το φύλο και την ηλικία και την ψήφο στις Βουλευτικές εκλογές 2019

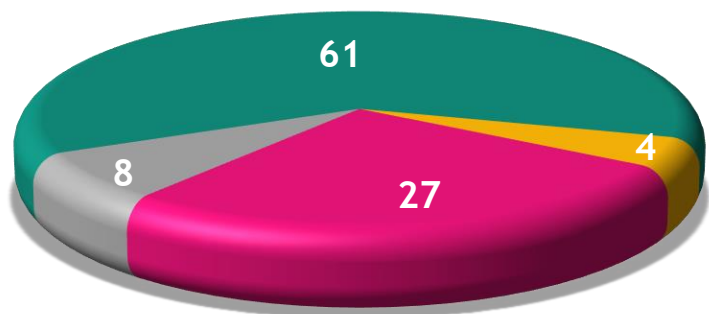
Προσωπικό field/Έλεγχος: Εργάστηκαν 3 επόπτες και 47 συνεντευκτές. Το 21% των συνεντεύξεων ελέχθησαν με τη μέθοδο της συνακρόασης και το 100% ηλεκτρονικά

Η METRON ANALYSIS είναι μέλος της ESOMAR και του ΣΕΔΕΑ και τηρεί τους κώδικες δεοντολογίας και διεξαγωγής ερευνών και επαγγελματικής πρακτικής της ESOMAR και του ΣΕΔΕΑ.

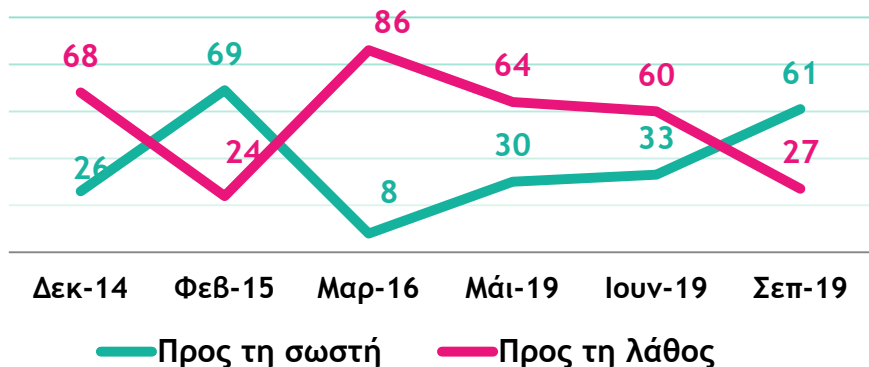
Βελτιώνεται η αίσθηση για την πορεία της χώρας

‘Κατά τη γνώμη σας η χώρα μας αυτή την περίοδο κινείται προς τη σωστή ή προς τη λάθος κατεύθυνση;’

■ Προς τη σωστή
 ■ Ούτε-ούτε (αυθ.)
 ■ Προς τη λάθος
 ■ ΔΓ/ΔΑ (αυθ)

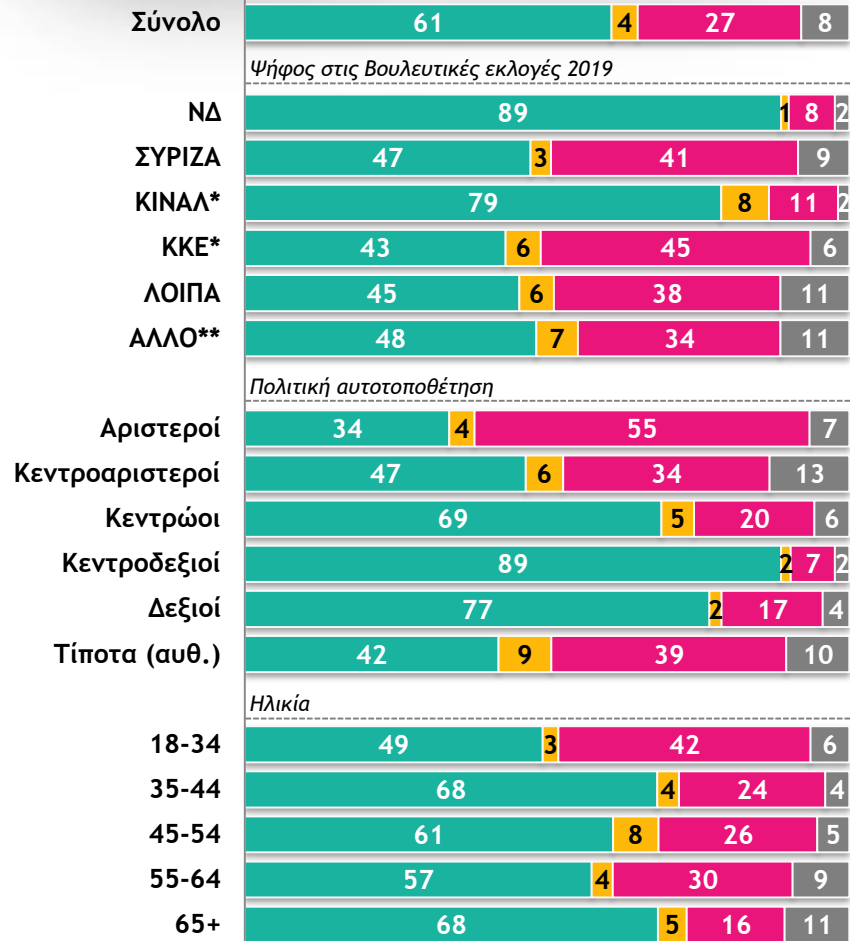


Διαχρονικά στοιχεία



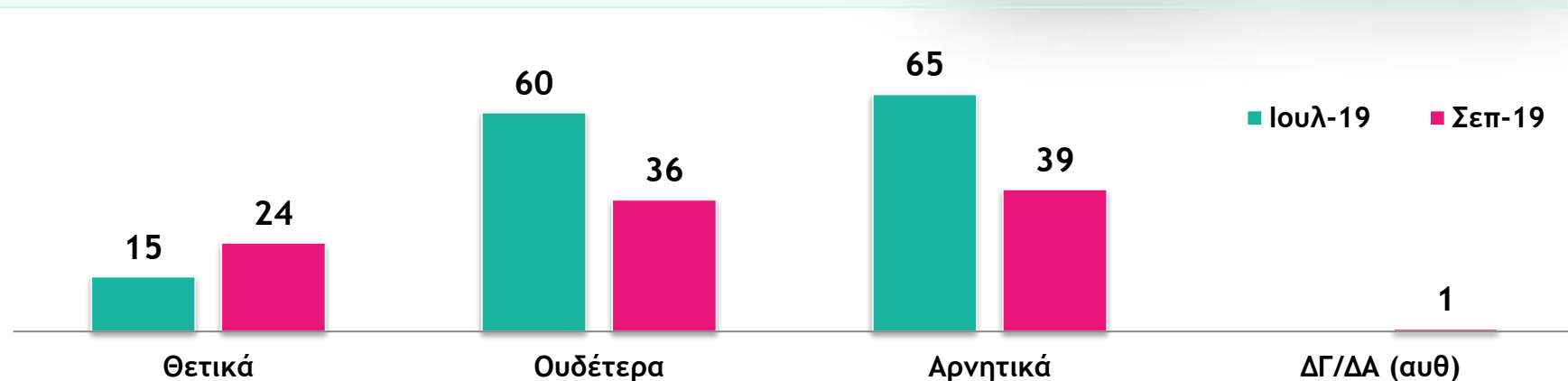
Πολιτική προέλευση

■ Προς τη σωστή
 ■ Ούτε-ούτε (αυθ.)
 ■ Προς τη λάθος
 ■ ΔΓ/ΔΑ (αυθ)

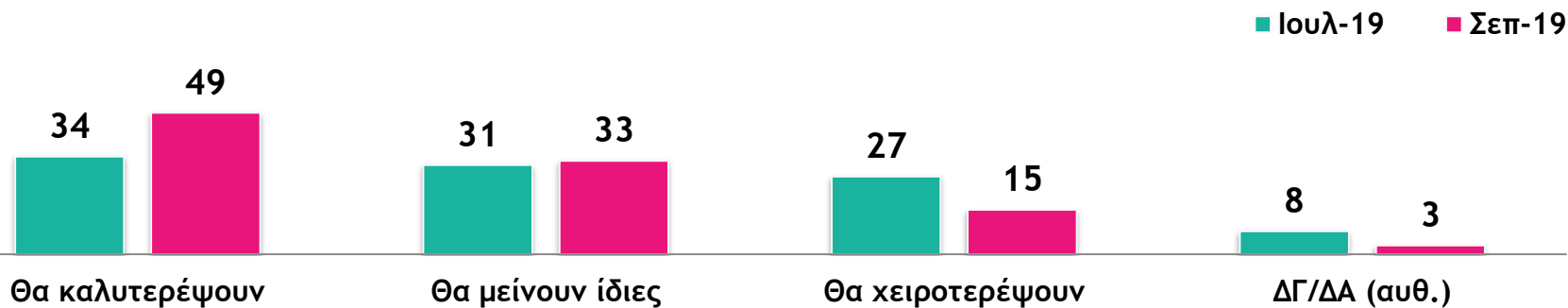


Το οικονομικό κλίμα

‘Πως αξιολογείτε τη σημερινή οικονομική κατάσταση της χώρας; Θετικά, ουδέτερα ή αρνητικά;’

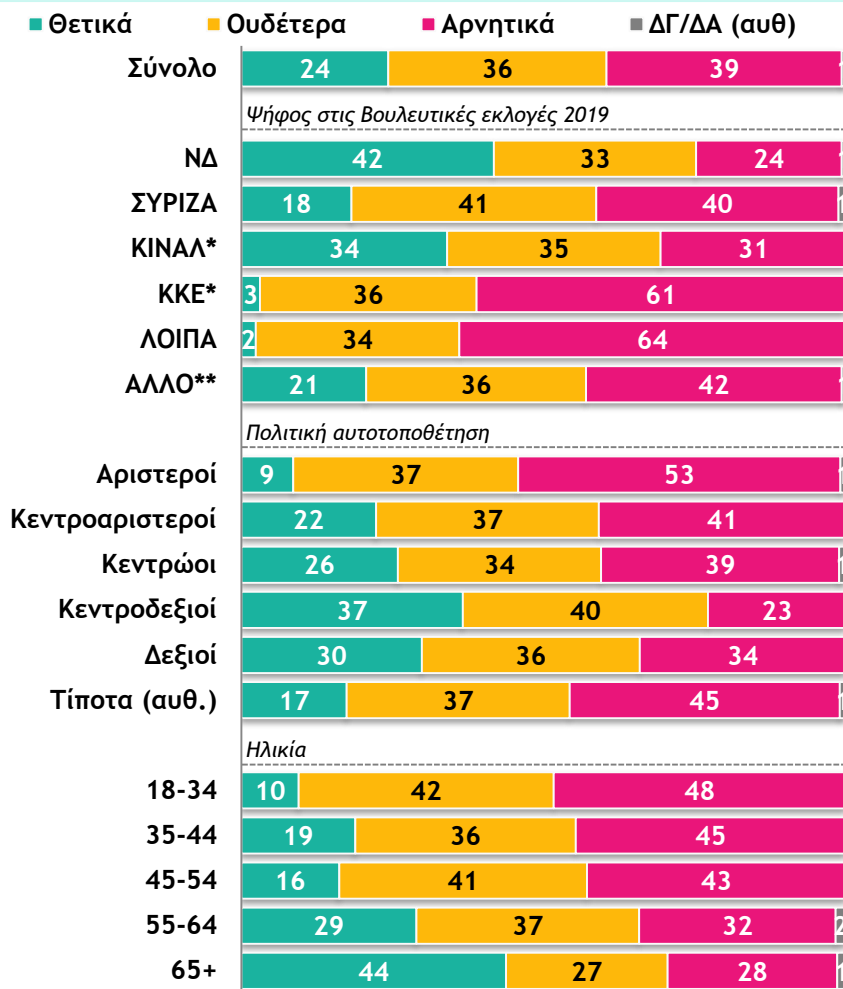


‘Τι πιστεύετε για τους επόμενους μήνες; Οι οικονομικές συνθήκες θα καλυτερέψουν, θα μείνουν ίδιες ή θα χειροτερέψουν;’

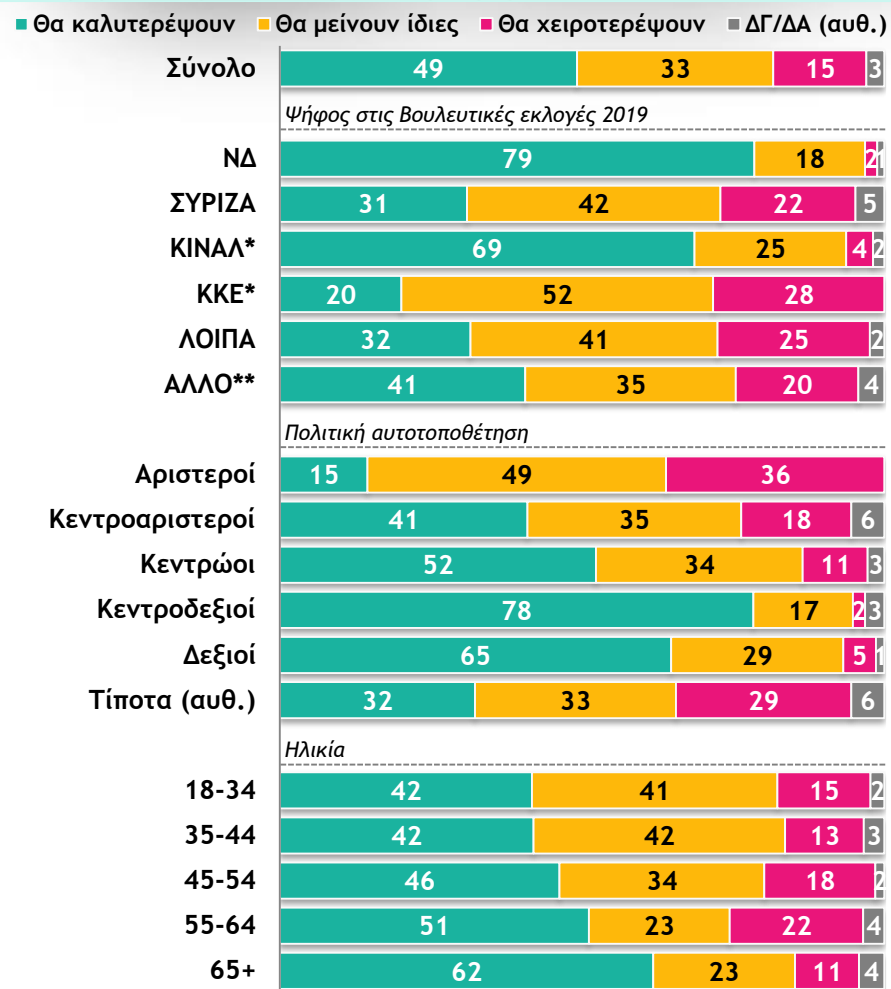


Το οικονομικό κλίμα

‘Πως αξιολογείτε τη σημερινή οικονομική κατάσταση της χώρας; Θετικά, ουδέτερα ή αρνητικά;’



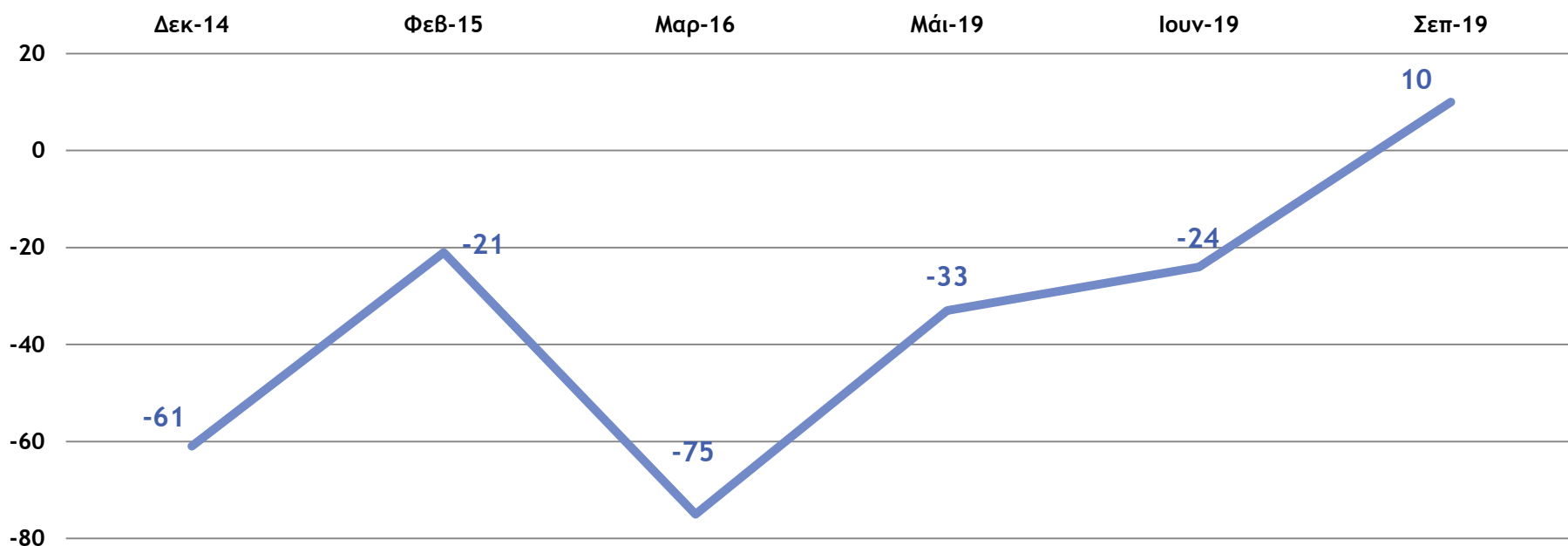
‘Τι πιστεύετε για τους επόμενους μήνες; Οι οικονομικές συνθήκες θα καλυτερέψουν, θα μείνουν ίδιες ή θα χειροτερέψουν;’



Σημαντική Βελτίωση του Δείκτη οικονομικής εμπιστοσύνης*

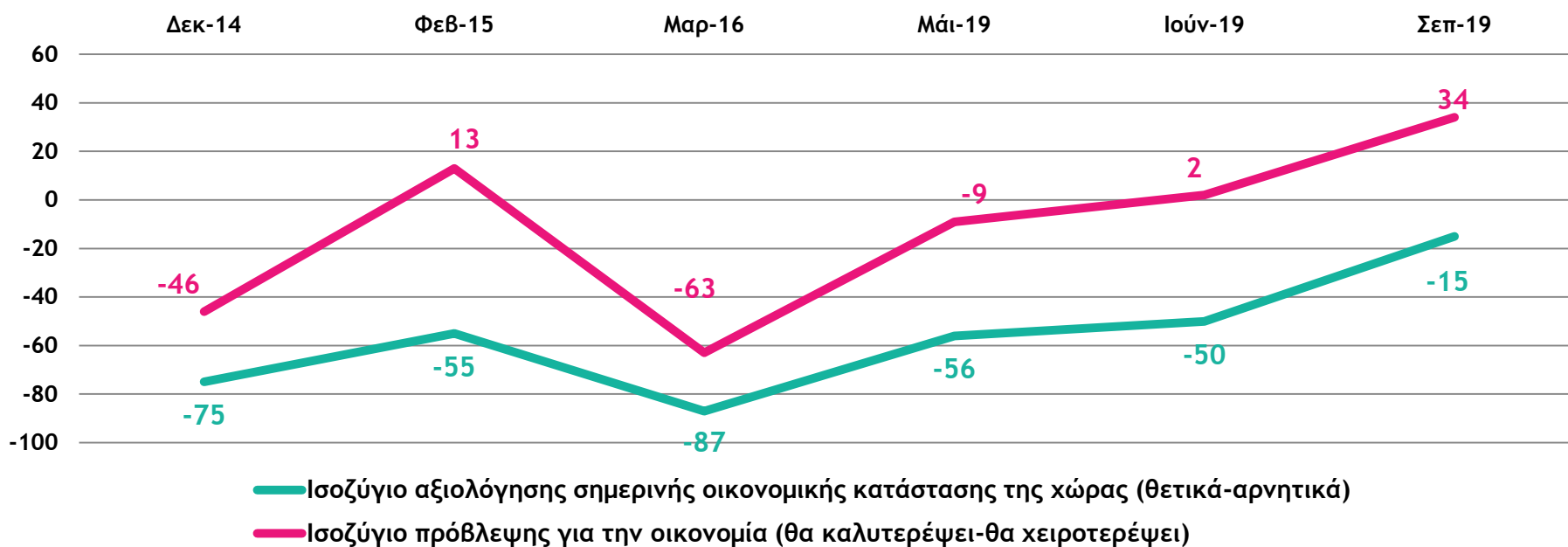
*Ο δείκτης οικονομικής εμπιστοσύνης είναι ο μέσος όρος του ισοζυγίου της αξιολόγησης της σημερινής οικονομικής κατάστασης της χώρας (θετικά-αρνητικά) και του ισοζυγίου της πρόβλεψης για την οικονομία (θα καλυτερέψει-θα χειροτερέψει).

Διαχρονικά Στοιχεία



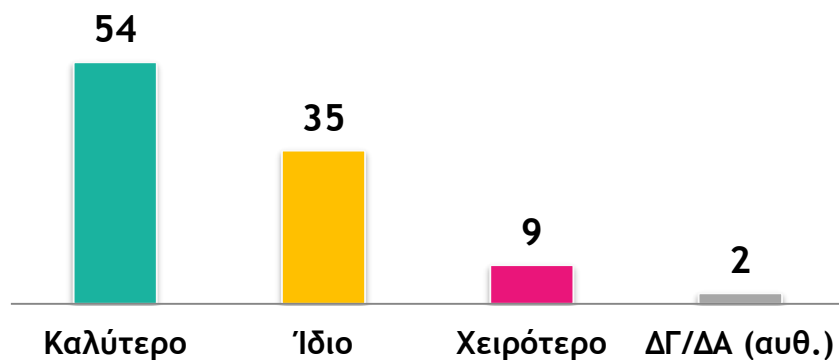
Συνιστώσες δείκτη οικονομικής εμπιστοσύνης

Διαχρονικά Στοιχεία

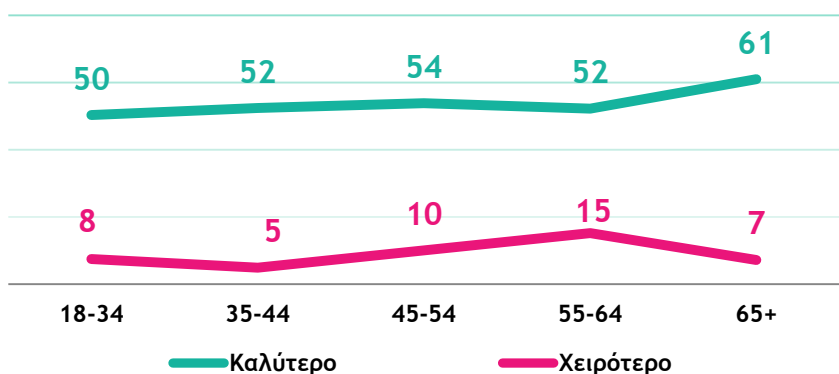


Βελτίωση του πολιτικού κλίματος

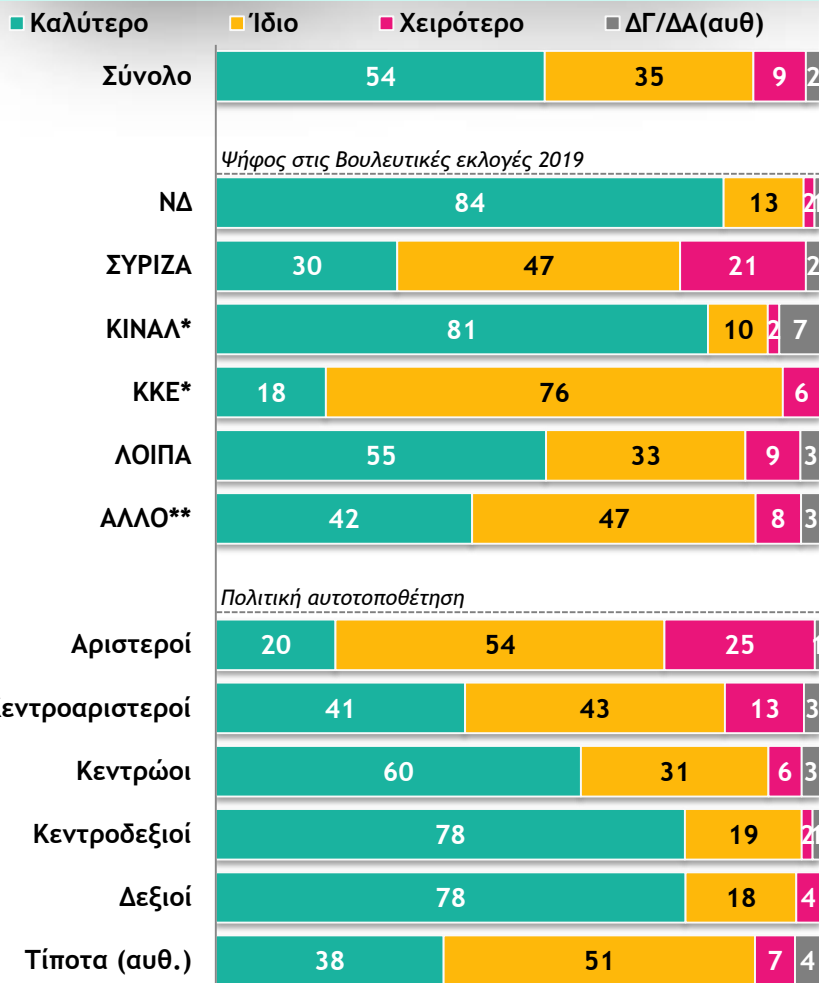
‘Και τι πιστεύετε για το πολιτικό κλίμα στη χώρα; Συγκριτικά με την περίοδο προ των εκλογών είναι σήμερα καλύτερο, ίδιο ή χειρότερο;’



Ανά ηλικία

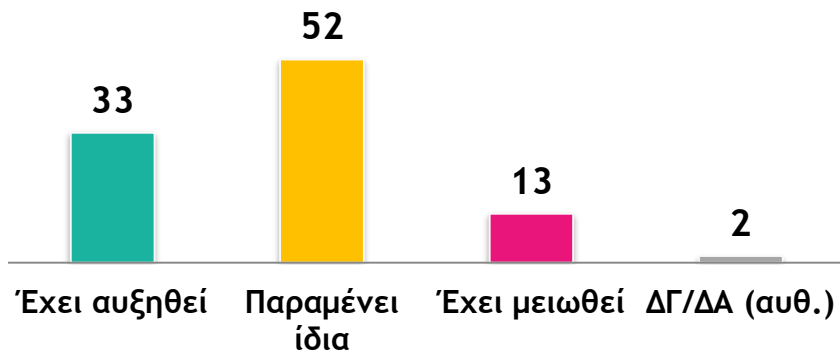


Πολιτική προέλευση

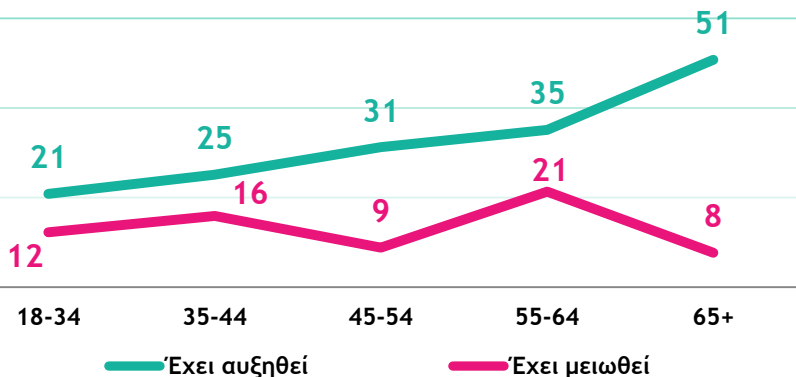


Αυξημένη Εμπιστοσύνη στους θεσμούς

‘Θα λέγατε ότι μετά τις εκλογές, η εμπιστοσύνη σας στους θεσμούς και το κράτος, έχει αυξηθεί, παραμένει ίδια ή έχει μειωθεί;’



Ανά ηλικία



Πολιτική προέλευση

■ Έχει αυξηθεί ■ Παραμένει ίδια ■ Έχει μειωθεί ■ ΔΓ/ΔΑ (αυθ.)

Σύνολο 33 52 13 2

Ψήφος στις Βουλευτικές εκλογές 2019

ΝΔ 68 30 1 1

ΣΥΡΙΖΑ 6 63 30 1

ΚΙΝΑΛ* 53 43 4

ΚΚΕ* 10 84 6

ΛΟΙΠΑ 18 66 15 1

ΑΛΛΟ** 24 60 12 4

Πολιτική αυτοτοποθέτηση

Αριστεροί 6 66 28 1

Κεντροαριστεροί 15 62 22 1

Κεντρώοι 37 59 2 22

Κεντροδεξιοί 61 34 4 1

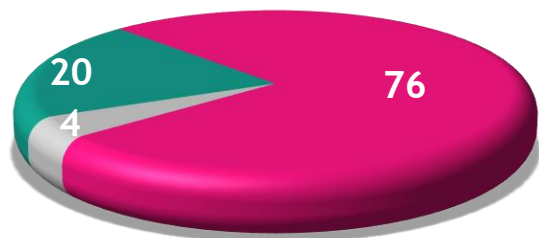
Δεξιοί 52 40 6 2

Τίποτα (αυθ.) 23 54 19 4

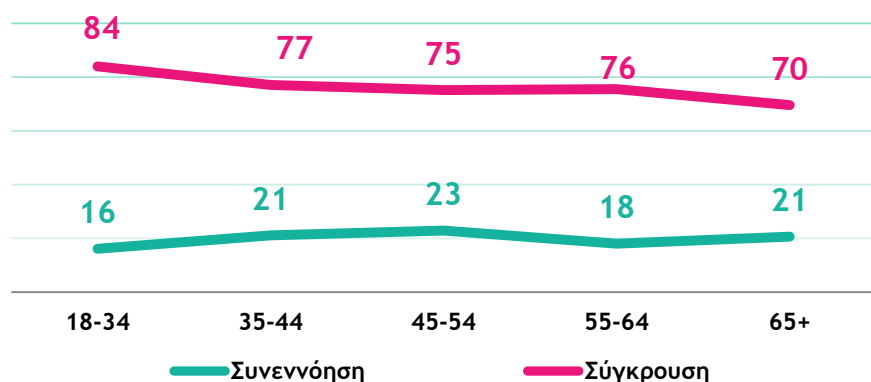
Συνταγματική αναθεώρηση Συνενόηση ή σύγκρουση;

“Όπως ίσως γνωρίζετε η σημερινή Βουλή θα αποφασίσει για σημαντικά θέματα όπως το νέο Σύνταγμα της χώρας, τον τρόπο εκλογής Προέδρου της Δημοκρατίας, τον εκλογικό νόμο και άλλα. Πιστεύετε ότι στα θέματα αυτά της λειτουργίας των θεσμών θα υπάρξει συνενόηση ή σύγκρουση ανάμεσα στα κόμματα;”

■ Συνενόηση ■ Σύγκρουση ■ ΔΓ/ΔΑ (αυθ.)



Ανά ηλικία




Πολιτική προέλευση

■ Συνενόηση ■ Σύγκρουση ■ ΔΓ/ΔΑ (αυθ.)



Ψήφος στις Βουλευτικές εκλογές 2019



Πολιτική αυτοτοποθέτηση

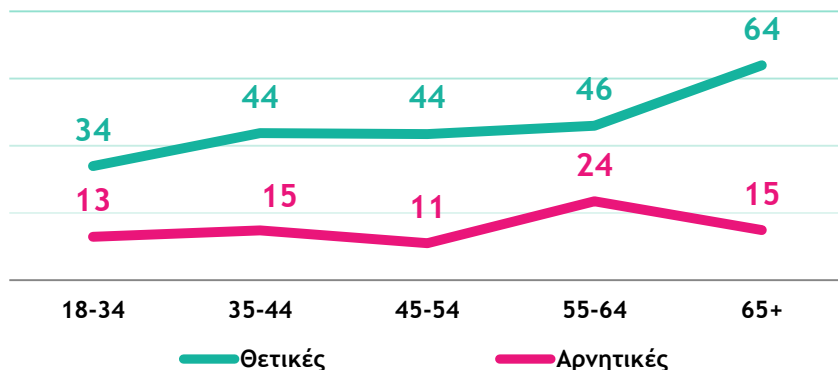


Επιλογές προσώπων Κυβέρνησης Μητσοτάκη

‘Θα λέγατε ότι οι επιλογές προσώπων που έκανε ο Πρωθυπουργός κ. Μητσοτάκης είναι σε γενικές γραμμές, θετικές, ουδέτερες ή αρνητικές;’

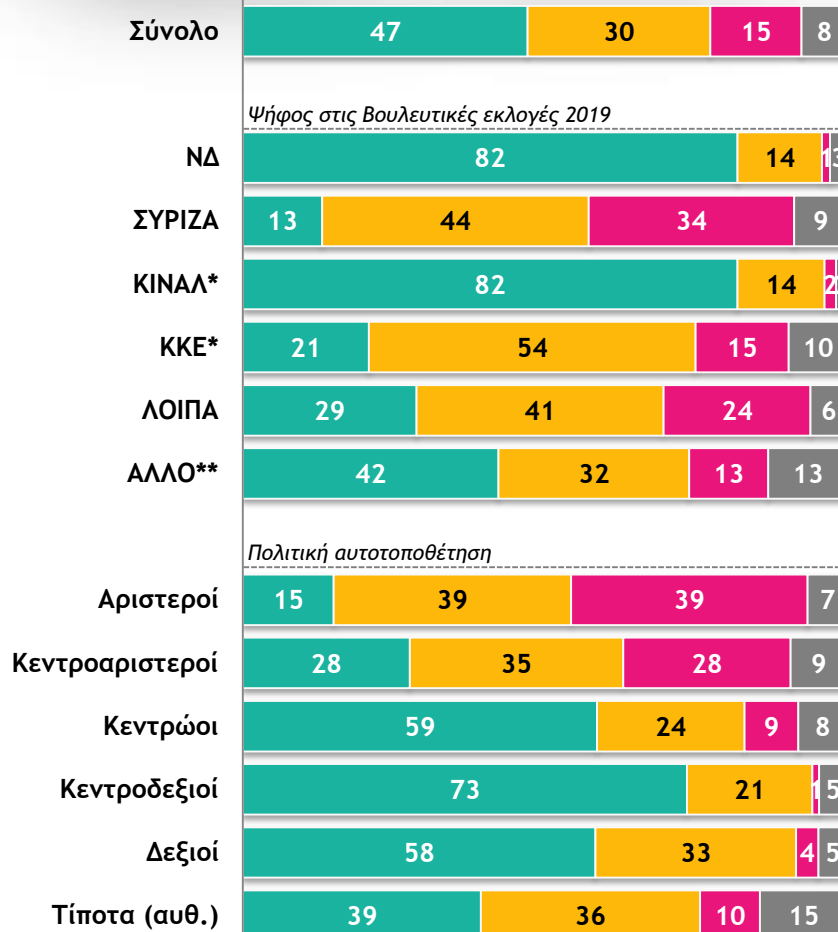


Ανά ηλικία



Πολιτική προέλευση

■ Θετικές ■ Ουδέτερες ■ Αρνητικές ■ ΔΓ/ΔΑ (αυθ.)



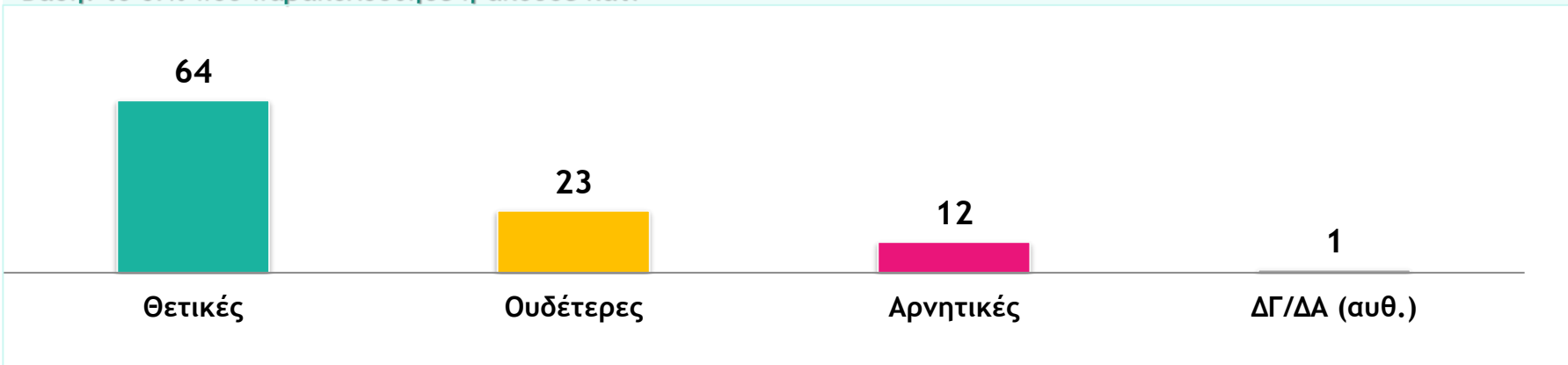
Η παρουσία του Πρωθυπουργού στη ΔΕΘ

‘Παρακολουθήσατε τις δηλώσεις/ παρεμβάσεις του Π/Θ κ. Μητσοτάκη κατά την επίσκεψη του στη Διεθνή Έκθεση Θεσσαλονίκης (ΔΕΘ);’



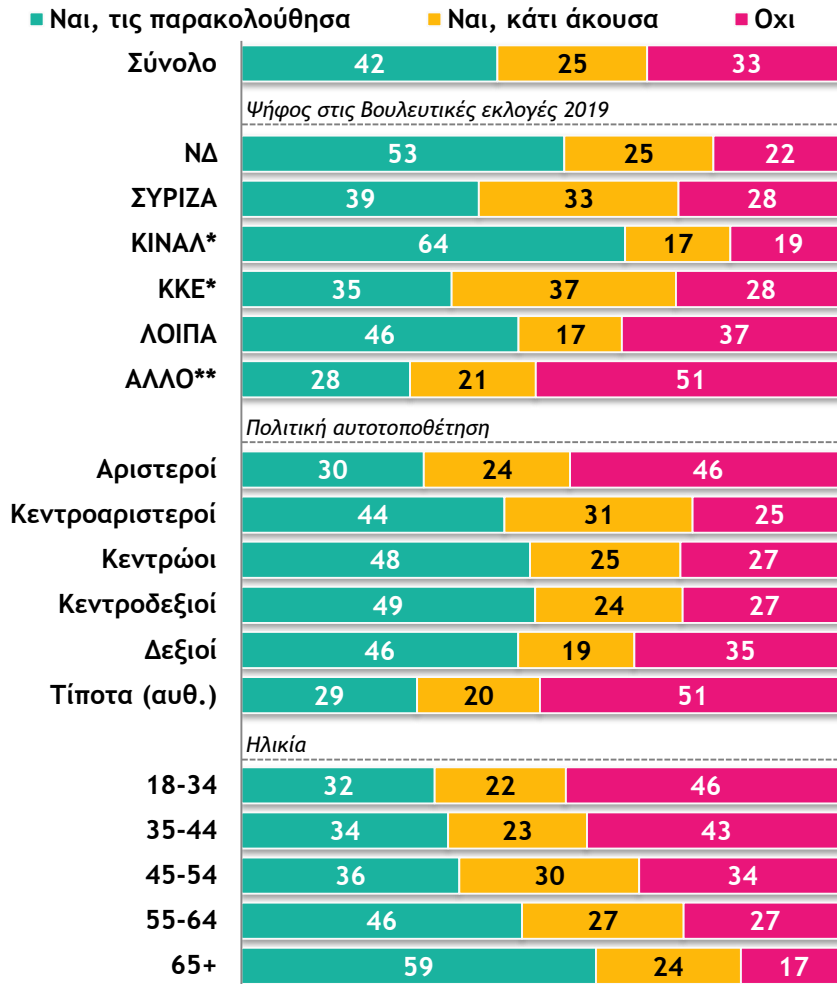
‘Και ποιες είναι οι εντυπώσεις σας; Θετικές, ουδέτερες ή αρνητικές;’

Βάση: το 67% που παρακολούθησε ή άκουσε κάτι

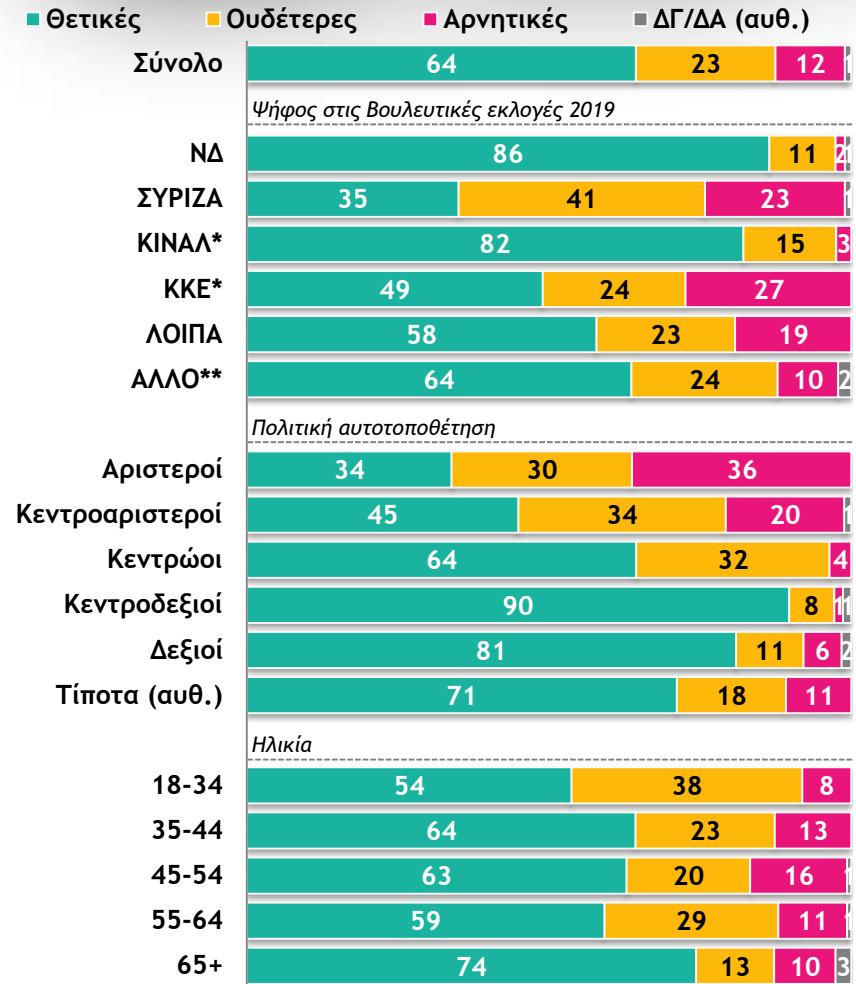


Η παρουσία του Πρωθυπουργού στη ΔΕΘ

‘Παρακολουθήσατε τις δηλώσεις/παρεμβάσεις του Π/Θ κ. Μητσοτάκη κατά την επίσκεψη του στη Διεθνή Έκθεση Θεσσαλονίκης (ΔΕΘ);’

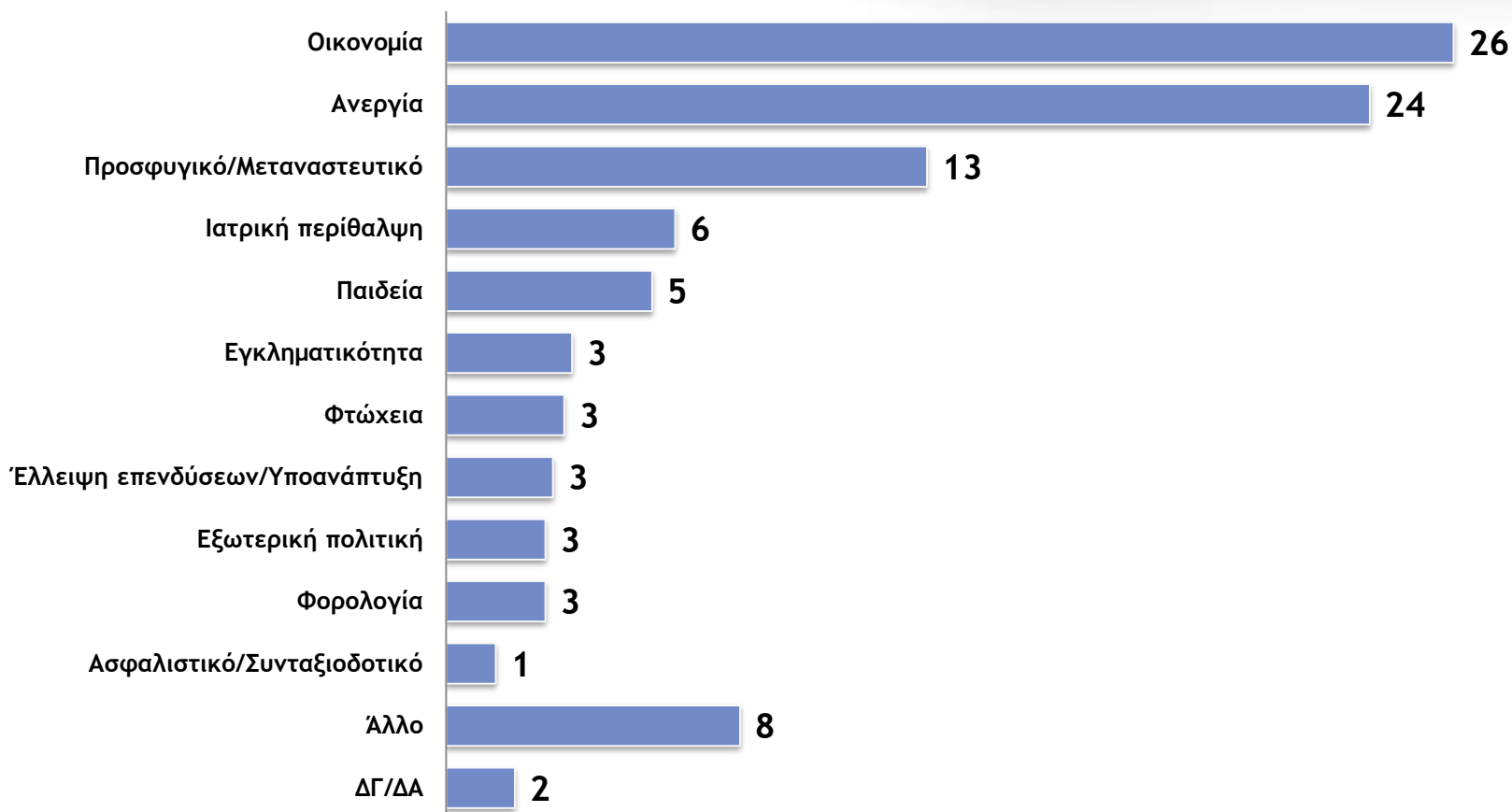


‘Και ποιες είναι οι εντυπώσεις σας; Θετικές, ουδέτερες ή αρνητικές;’
Βάση: το 67% που παρακολούθησε ή άκουσε κάτι



Σημαντικότερο πρόβλημα που πρέπει να αντιμετωπίσει η Κυβέρνηση

‘Κατά τη γνώμη σας ποιο είναι το σημαντικότερο πρόβλημα που πρέπει να αντιμετωπίσει η Κυβέρνηση;’



Σημαντικότερο πρόβλημα που πρέπει να αντιμετωπίσει η Κυβέρνηση ανά ψήφο στις Βουλευτικές εκλογές Σεπ-19

	Σύνολο	Ψήφος στις Βουλευτικές εκλογές Σεπ-19					
		ΝΔ	ΣΥΡΙΖΑ	ΚΙΝΑΛ**	ΚΚΕ**	ΛΟΙΠΑ	ΑΛΛΟ***
Οικονομία	26	29	32	22	33	25	20
Ανεργία	24	19	20	16	44	20	34
Προσφυγικό/Μεταναστευτικό	13	17	10	10	3	19	10
Ιατρική περίθαλψη	6	5	8	10	3	2	6
Παιδεία	5	5	2	2	*	13	7
Εγκληματικότητα	3	5	4	3	*	1	3
Φτώχεια	3	2	6	11	*	1	2
Έλλειψη επενδύσεων/Υποανάπτυξη	3	4	*	7	4	*	4
Εξωτερική πολιτική	3	2	3	2	*	4	3
Φορολογία	3	4	3	3	*	3	1
Ασφαλιστικό/Συνταξιοδοτικό	1	1	4	*	*	*	1
Άλλο	8	7	9	14	9	8	6
ΔΓ/ΔΑ	2	*	*	2	4	3	4

* Ποσοστό <0,5%

** Βάση μικρότερη των 60 ατόμων

*** Λευκό/Άκυρο/Δεν ψήφισαν

Σημαντικότερο πρόβλημα που πρέπει να αντιμετωπίσει η Κυβέρνηση ανά πολιτική αυτοτοποθέτηση

Μάλλον θετικές	Σύνολο	Πολιτική αυτοτοποθέτηση					
		Αριστεροί	Κεντρο-αριστεροί	Κεντρώοι	Κεντρο-δεξιοί	Δεξιοί	Τίποτα (αυθ.)
Οικονομία	26	37	33	28	22	22	15
Ανεργία	24	29	20	24	22	23	34
Προσφυγικό/Μεταναστευτικό	13	4	6	13	18	22	15
Ιατρική περίθαλψη	6	1	8	7	8	5	4
Παιδεία	5	9	5	4	5	5	1
Εγκληματικότητα	3	*	2	4	4	5	6
Φτώχεια	3	1	6	4	1	4	2
Έλλειψη επενδύσεων/Υποανάπτυξη	3	*	3	3	6	2	2
Εξωτερική πολιτική	3	2	4	3	5	*	2
Φορολογία	3	2	2	2	2	4	6
Ασφαλιστικό/Συνταξιοδοτικό	1	5	*	1	*	*	1
Άλλο	8	10	9	7	6	6	10
ΔΓ/ΔΑ	2	1	3	1	2	3	3

* Ποσοστό <0,5%

** Βάση μικρότερη των 60 ατόμων

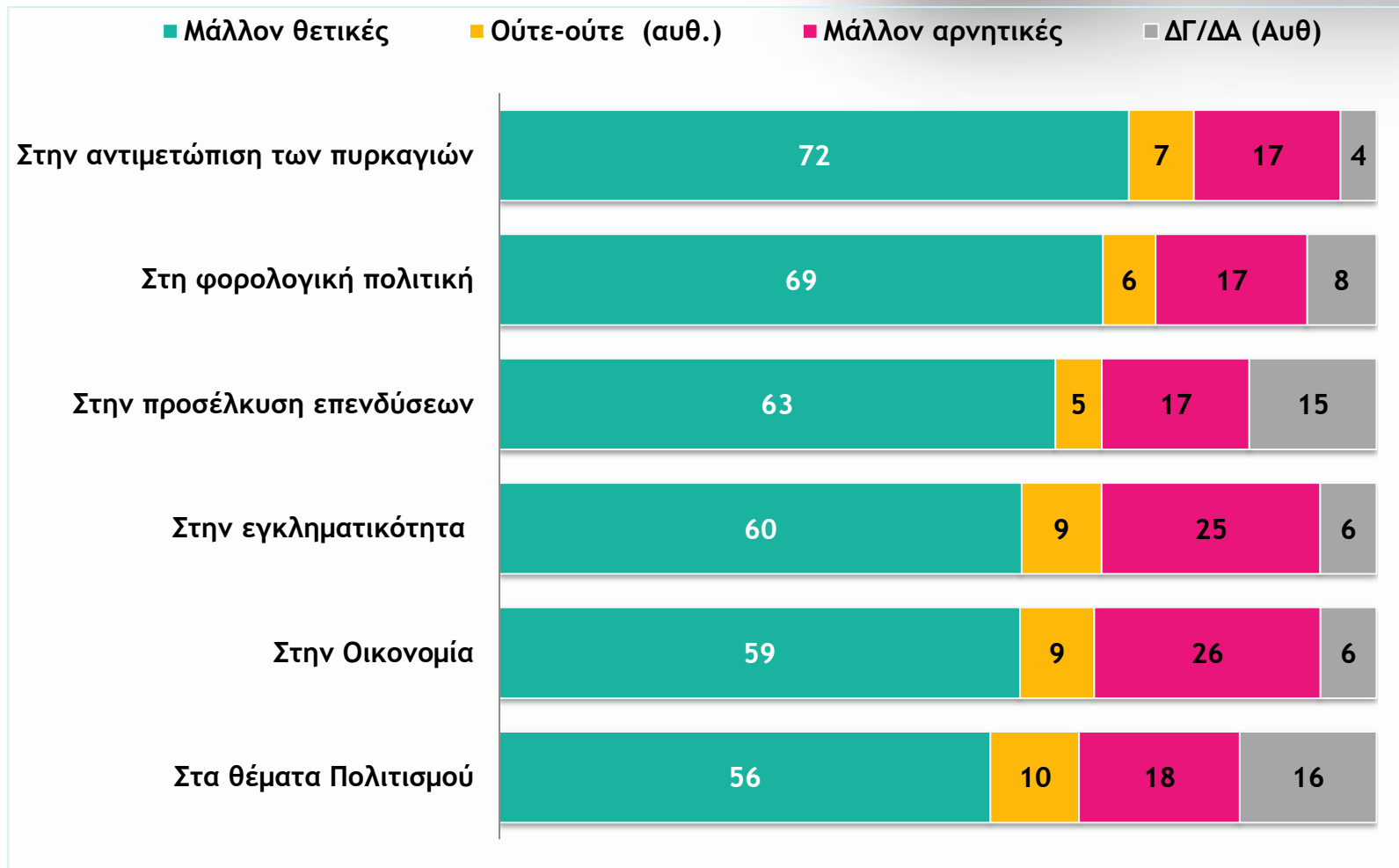
Σημαντικότερο πρόβλημα που πρέπει να αντιμετωπίσει η Κυβέρνηση ανά ηλικία

Μάλλον θετικές	Σύνολο	Ηλικία				
		17-34	35-44	45-54	55-64	65+
Οικονομία	26	25	22	31	27	28
Ανεργία	24	31	29	26	23	14
Προσφυγικό/Μεταναστευτικό	13	12	15	14	13	11
Ιατρική περίθαλψη	6	5	5	3	6	10
Παιδεία	5	11	7	4	1	4
Εγκληματικότητα	3	3	2	2	3	6
Φτώχεια	3	6	1	1	4	4
Έλλειψη επενδύσεων/Υποανάπτυξη	3	2	2	6	2	3
Εξωτερική πολιτική	3	2	3	*	3	5
Φορολογία	3	*	2	6	4	2
Ασφαλιστικό/Συνταξιοδοτικό	1	*	*	1	1	4
Άλλο	8	3	12	6	12	7
ΔΓ/ΔΑ	2	2	1	1	1	3

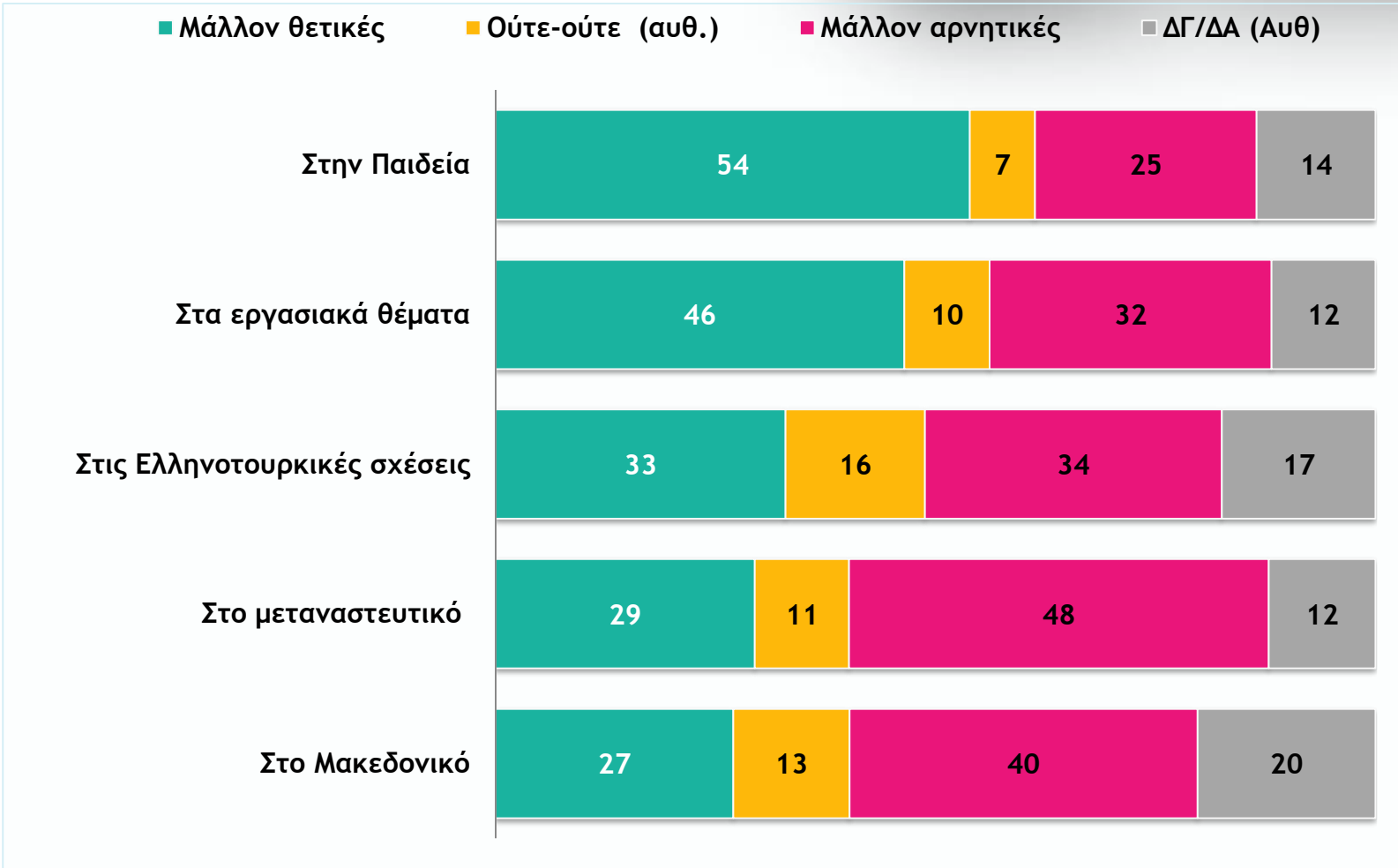
* Ποσοστό <0,5%

** Βάση μικρότερη των 60 ατόμων

Πρώτες εντυπώσεις από το έργο της Κυβέρνησης ανά τομέα (1)



Πρώτες εντυπώσεις από το έργο της Κυβέρνησης ανά τομέα (2)



Πρώτες εντυπώσεις από το έργο της Κυβέρνησης ανά τομέα

ανά ψήφο στις Βουλευτικές εκλογές Σεπ-19

Μάλλον θετικές	Σύνολο	Ψήφος στις Βουλευτικές εκλογές Σεπ-19					
		ΝΔ	ΣΥΡΙΖΑ	ΚΙΝΑΛ**	ΚΚΕ**	ΛΟΙΠΑ	ΑΛΛΟ***
Στην αντιμετώπιση των πυρκαγιών	72	86	54	91	61	69	70
Στη φορολογική πολιτική	69	89	58	78	49	57	63
Στην προσέλκυση επενδύσεων	63	84	43	82	55	51	61
Στην εγκληματικότητα	60	80	43	74	50	55	51
Στην Οικονομία	59	84	35	89	52	40	56
Στα θέματα Πολιτισμού	56	79	39	67	44	41	51
Στην Παιδεία	54	78	30	79	44	36	52
Στα εργασιακά θέματα	46	74	26	75	25	30	38
Στις Ελληνοτουρκικές σχέσεις	33	44	20	32	31	29	34
Στο μεταναστευτικό	29	45	16	52	36	14	24
Στο Μακεδονικό	27	36	18	63	26	15	22

* Ποσοστό <0,5%

** Βάση μικρότερη των 60 ατόμων

*** Λευκό/Άκυρο/Δεν ψήφισαν

Πρώτες εντυπώσεις από το έργο της Κυβέρνησης ανά τομέα

ανά πολιτική αυτοτοποθέτηση

Μάλλον θετικές	Σύνολο	Πολιτική αυτοτοποθέτηση					
		Αριστεροί	Κεντρο-αριστεροί	Κεντρώοι	Κεντρο-δεξιοί	Δεξιοί	Τίποτα (αυθ.)
Στην αντιμετώπιση των πυρκαγιών	72	49	70	76	90	71	66
Στη φορολογική πολιτική	69	44	64	74	89	80	50
Στην προσέλκυση επενδύσεων	63	37	56	71	81	76	50
Στην εγκληματικότητα	60	29	58	67	80	65	44
Στην Οικονομία	59	26	51	67	83	67	54
Στα θέματα Πολιτισμού	56	32	47	65	73	62	47
Στην Παιδεία	54	30	43	58	77	66	39
Στα εργασιακά θέματα	46	17	31	53	70	58	39
Στις Ελληνοτουρκικές σχέσεις	33	20	32	31	46	39	25
Στο μεταναστευτικό	29	18	25	32	46	35	15
Στο Μακεδονικό	27	16	28	28	39	29	12

* Ποσοστό <0,5%

** Βάση μικρότερη των 60 ατόμων

Πρώτες εντυπώσεις από το έργο της Κυβέρνησης ανά τομέα ανά ηλικία

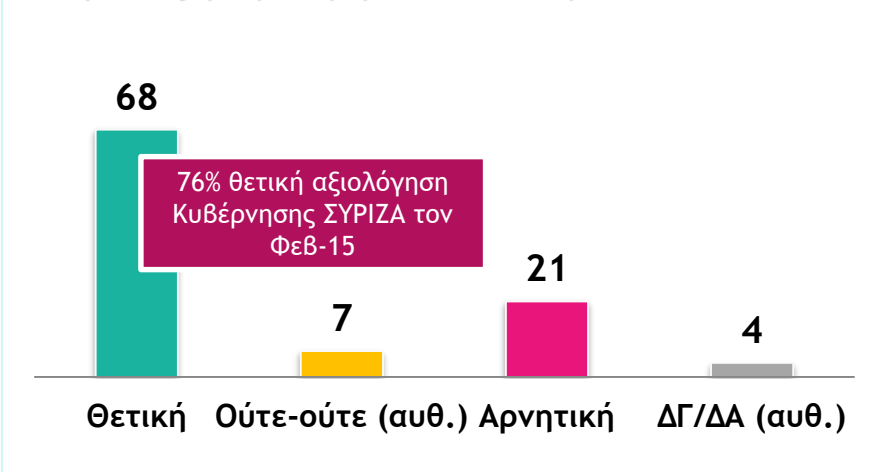
Μάλλον θετικές	Σύνολο	Ηλικία				
		17-34	35-44	45-54	55-64	65+
Στην αντιμετώπιση των πυρκαγιών	72	56	69	74	77	82
Στη φορολογική πολιτική	69	60	74	66	69	75
Στην προσέλκυση επενδύσεων	63	73	60	61	56	64
Στην εγκληματικότητα	60	57	62	56	57	64
Στην Οικονομία	59	56	60	53	57	68
Στα θέματα Πολιτισμού	56	65	52	53	51	56
Στην Παιδεία	54	50	55	47	50	65
Στα εργασιακά θέματα	46	44	43	42	44	55
Στις Ελληνοτουρκικές σχέσεις	33	38	37	29	25	33
Στο μεταναστευτικό	29	31	31	27	28	31
Στο Μακεδονικό	27	34	24	18	26	31

* Ποσοστό <0,5%

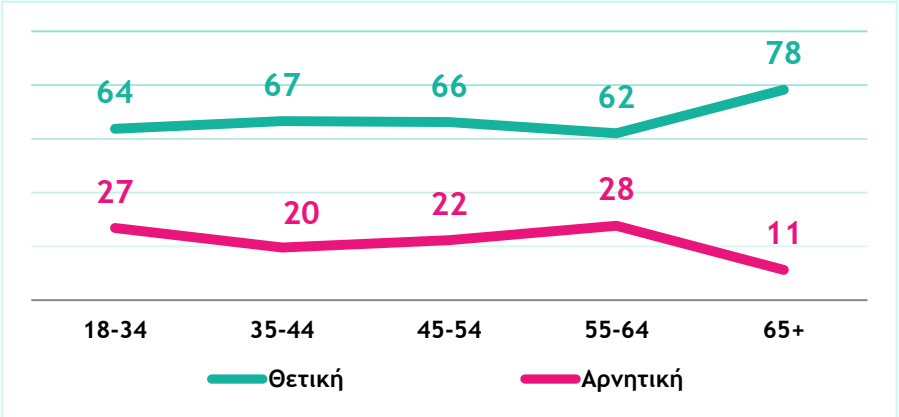
** Βάση μικρότερη των 60 ατόμων

Αξιολόγηση Κυβέρνησης

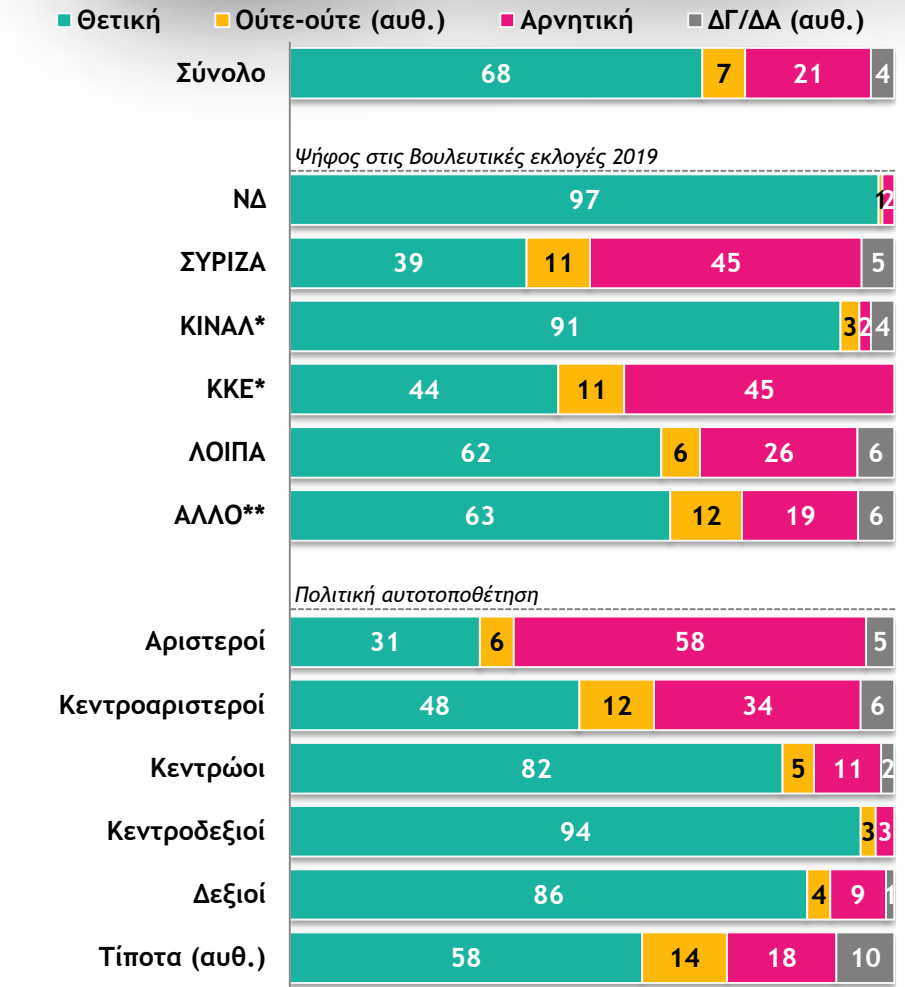
‘Συνολικά, ποια είναι η εντύπωση σας για το έργο της Κυβέρνησης μέχρι σήμερα; Θετική ή αρνητική;’



Ανά ηλικία

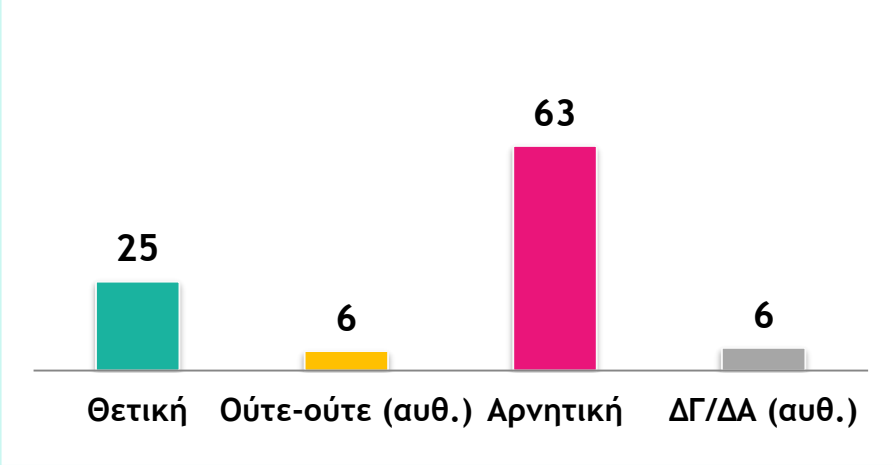


Πολιτική προέλευση

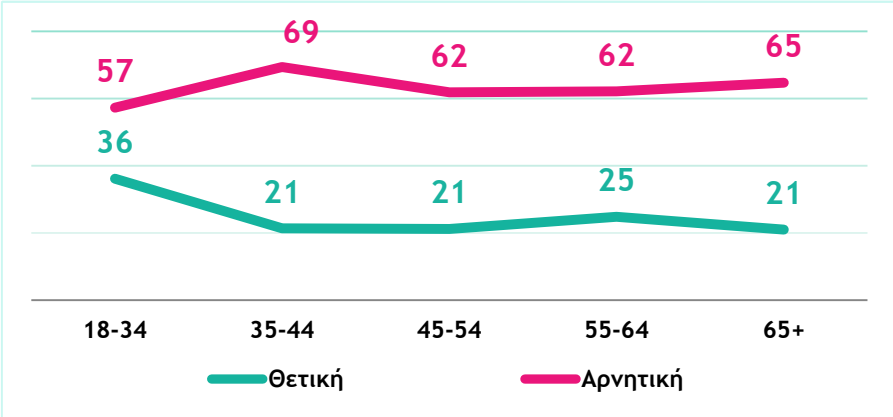


Αξιολόγηση Αξ. Αντιπολίτευσης

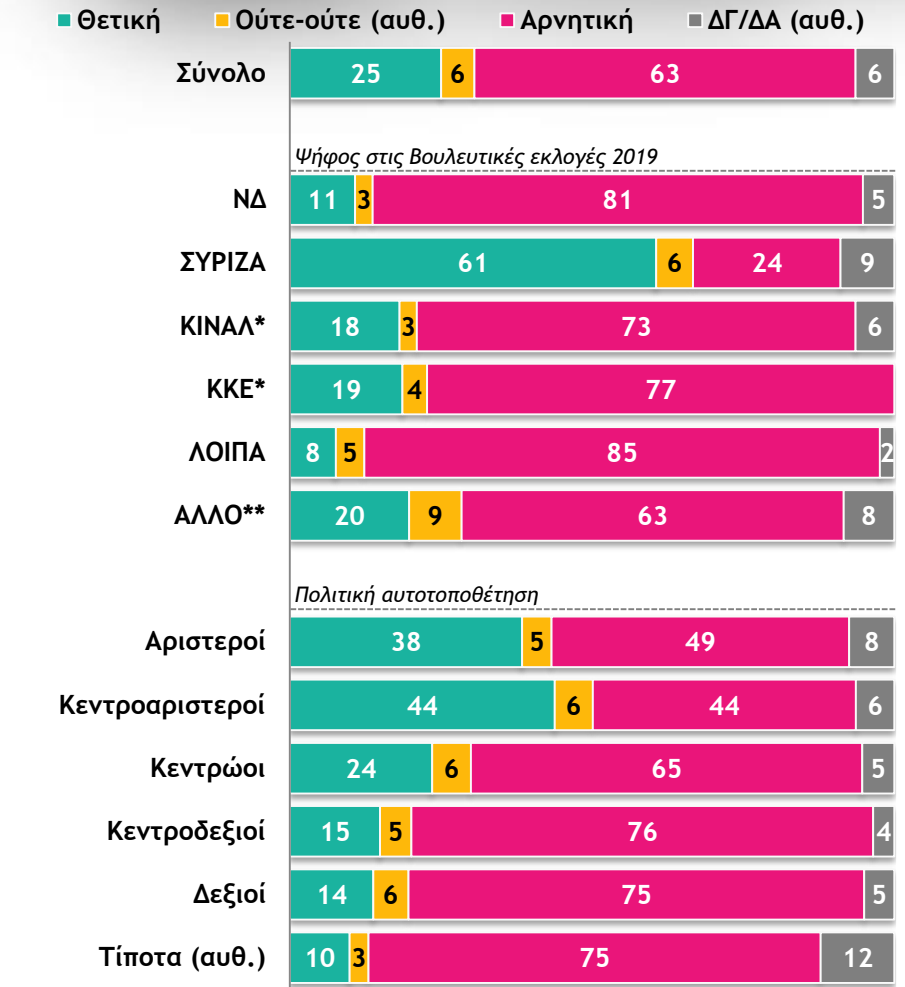
‘Ποια είναι η εντύπωση σας για την Αξιωματική Αντιπολίτευση του ΣΥΡΙΖΑ; Θετική ή αρνητική;’



Ανά ηλικία

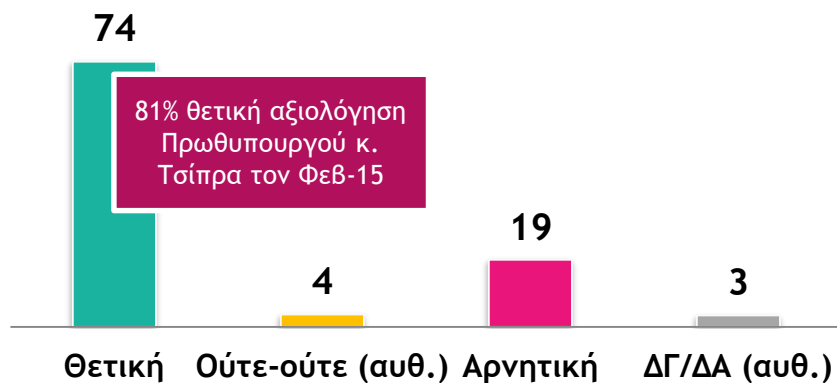


Πολιτική προέλευση

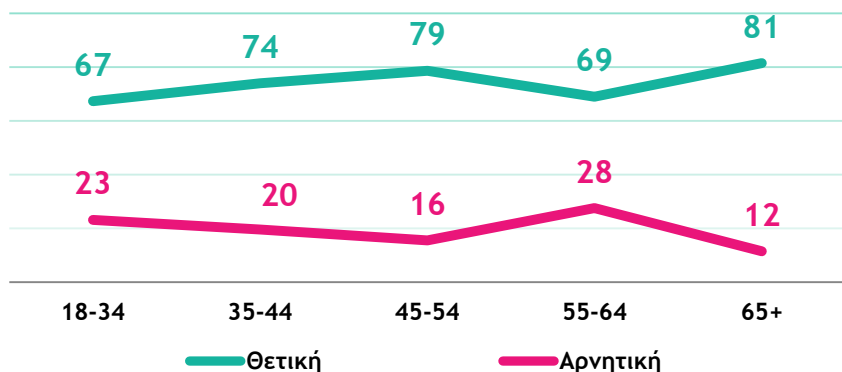


Αξιολόγηση Πρωθυπουργού

‘Ποια είναι η γνώμη σας για τον τρόπο με τον οποίο ασκεί τα καθήκοντά του μέχρι στιγμής ο Πρωθυπουργός κ. Μητσοτάκης; Θετική ή αρνητική;’

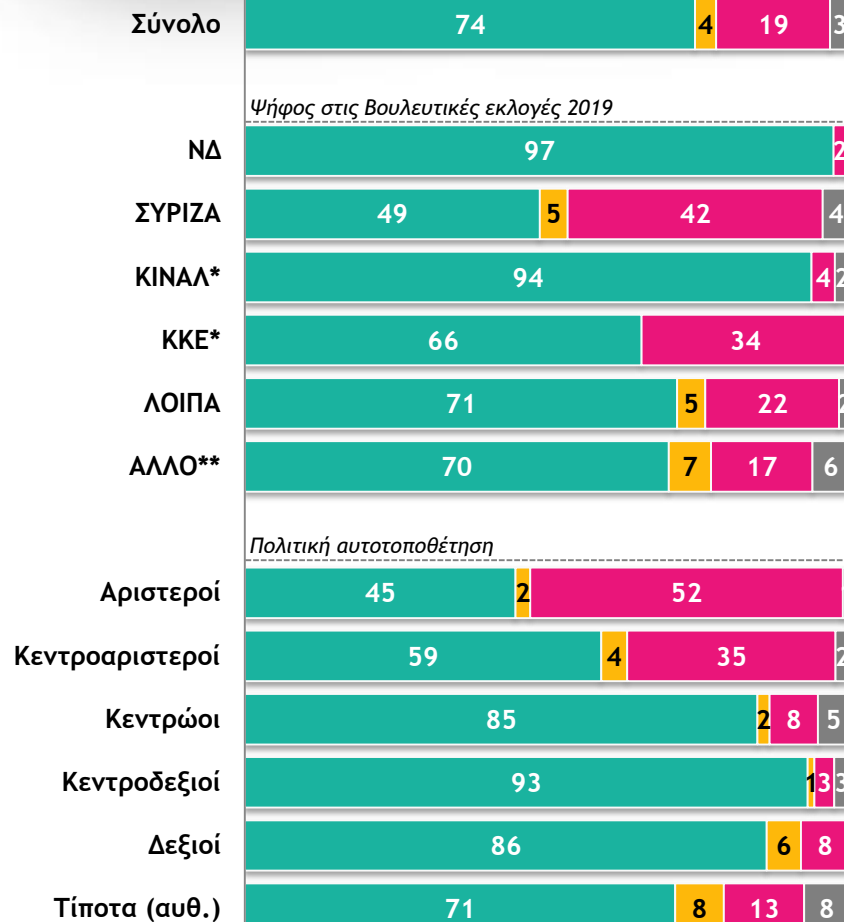


Ανά ηλικία



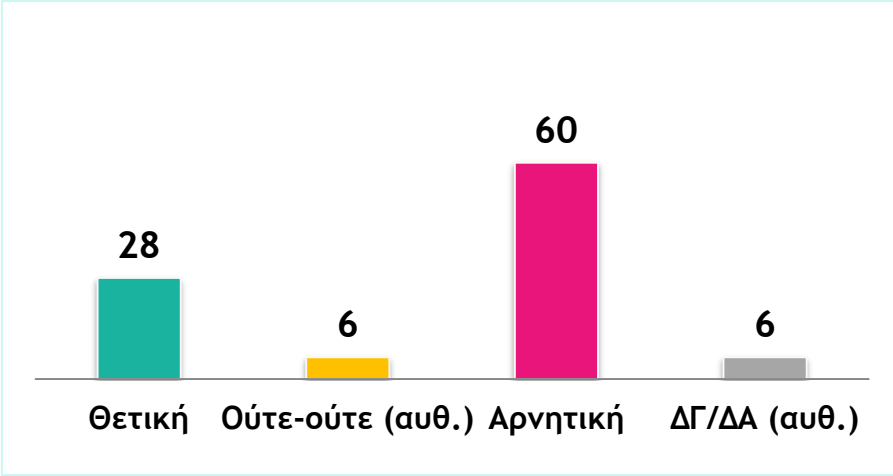
Πολιτική προέλευση

■ Θετική ■ Ούτε-ούτε (αυθ.) ■ Αρνητική ■ ΔΓ/ΔΑ (αυθ.)

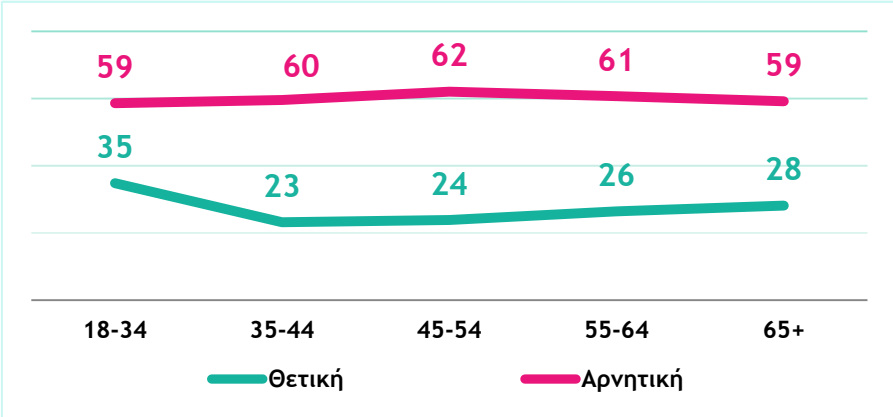


Αξιολόγηση αρχηγού Αξ. Αντιπολίτευσης

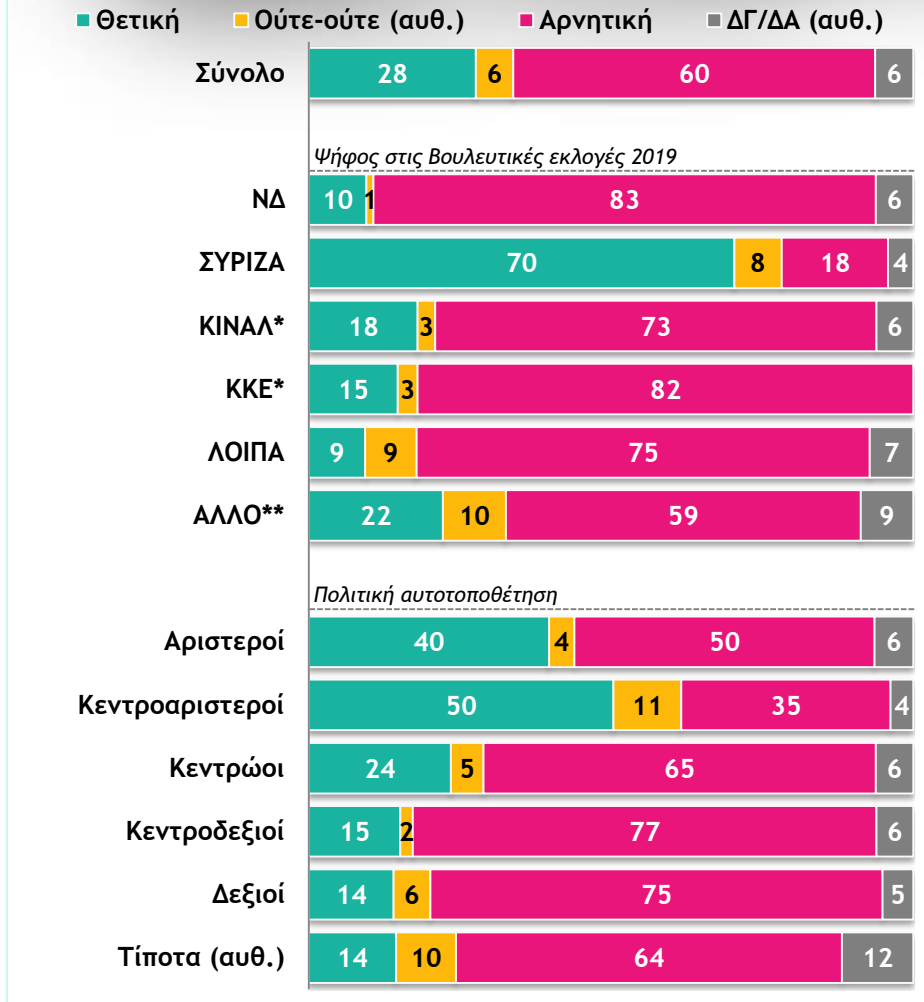
‘Ποια είναι η γνώμη σας για τον τρόπο με τον οποίο ασκεί τα καθήκοντά του μέχρι στιγμής ο αρχηγός της Αξιωματικής Αντιπολίτευσης κ. Τσίπρας; Θετική ή αρνητική;’



Ανά ηλικία

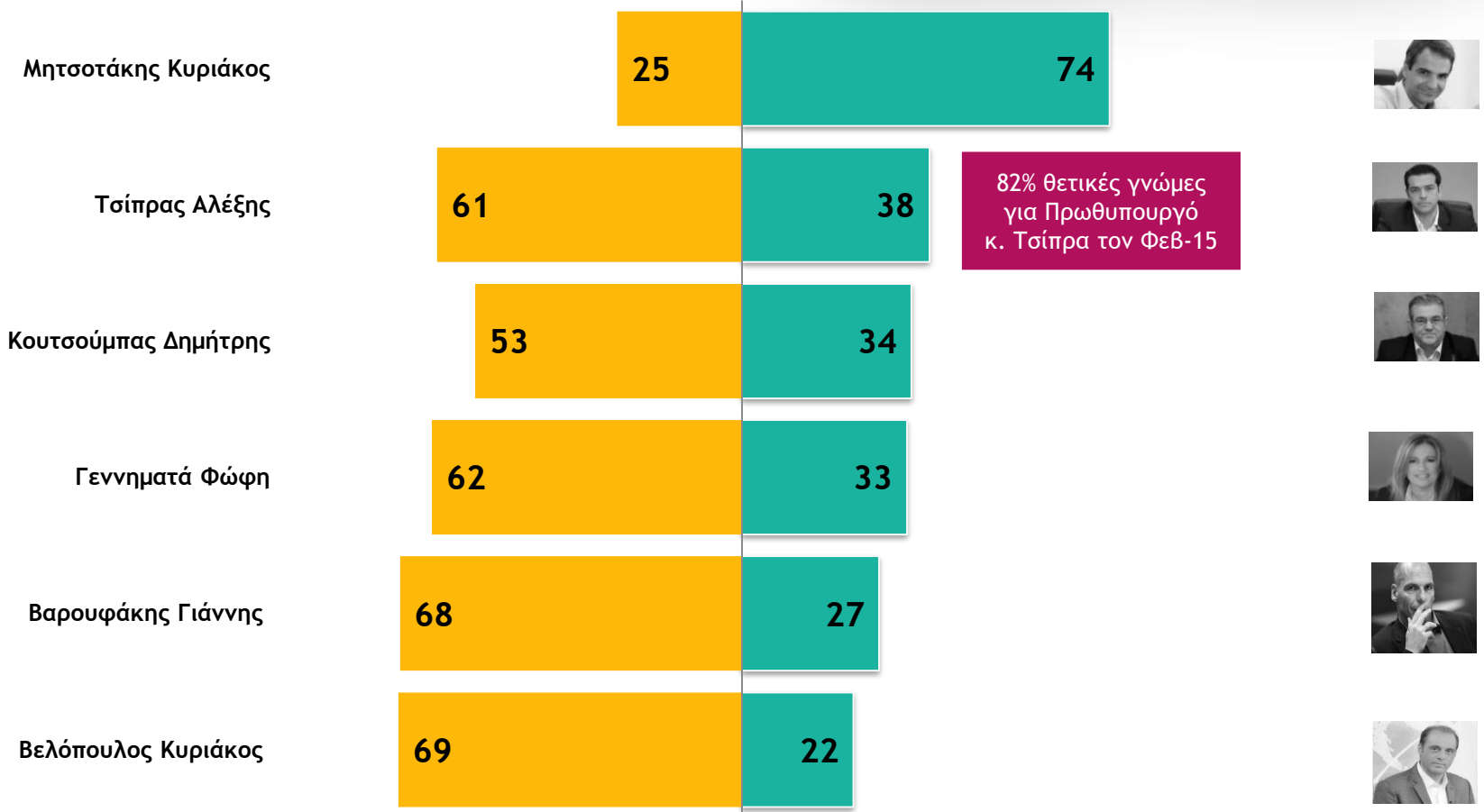


Πολιτική προέλευση



Δημοτικότητες πολιτικών αρχηγών

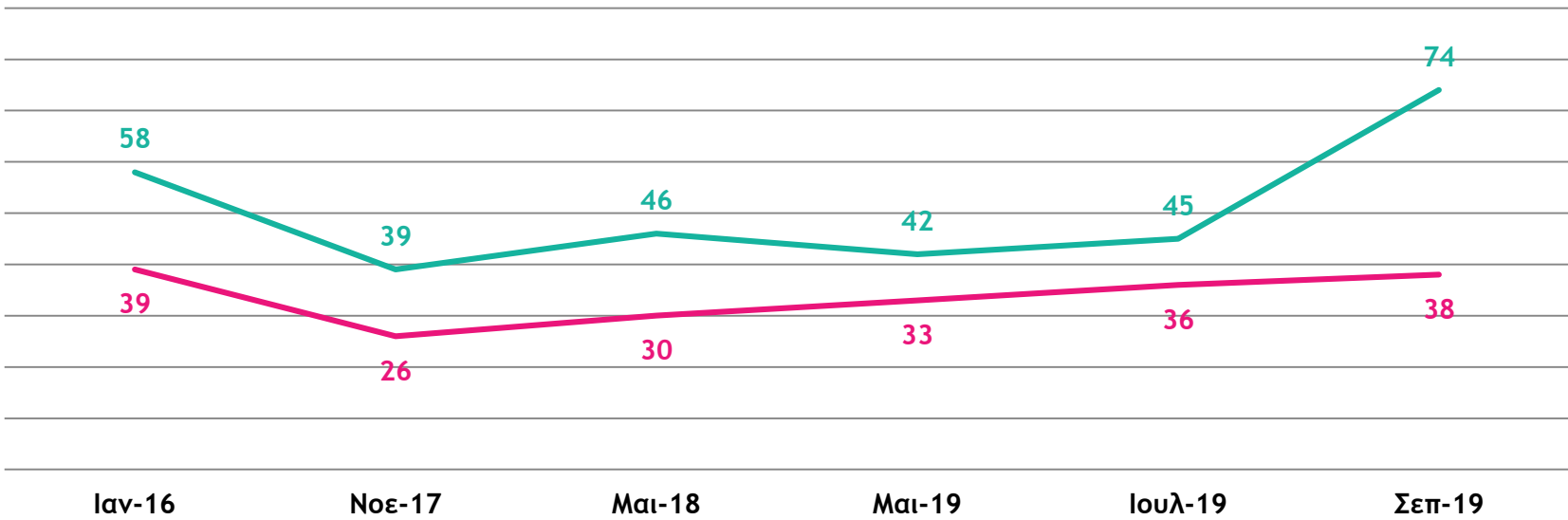
■ Αρνητικές/Μάλλον αρνητικές γνώμες ■ Θετικές/Μάλλον θετικές γνώμες




Δημοτικότητες κ.κ. Μητσοτάκη και Τσίπρα

Διαχρονικά στοιχεία

— Μητσοτάκης Κυριάκος — Τσίπρας Αλέξης





Πανελλαδική Έρευνα
Κοινής Γνώμης

Σεπτέμβριος 2019

METRON ANALYSIS