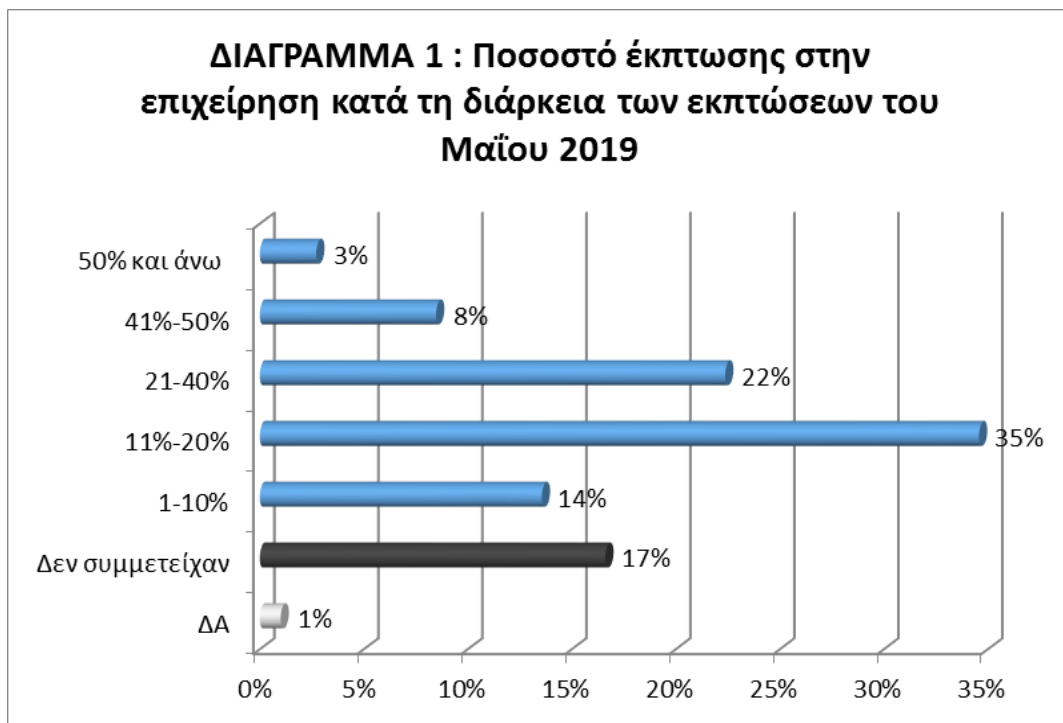
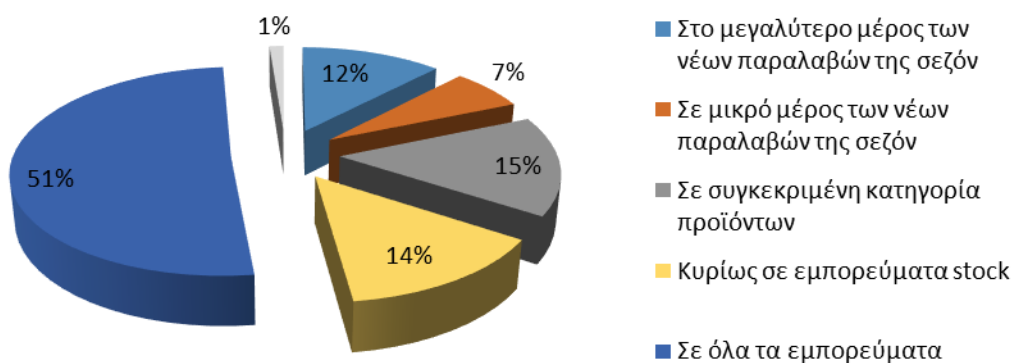


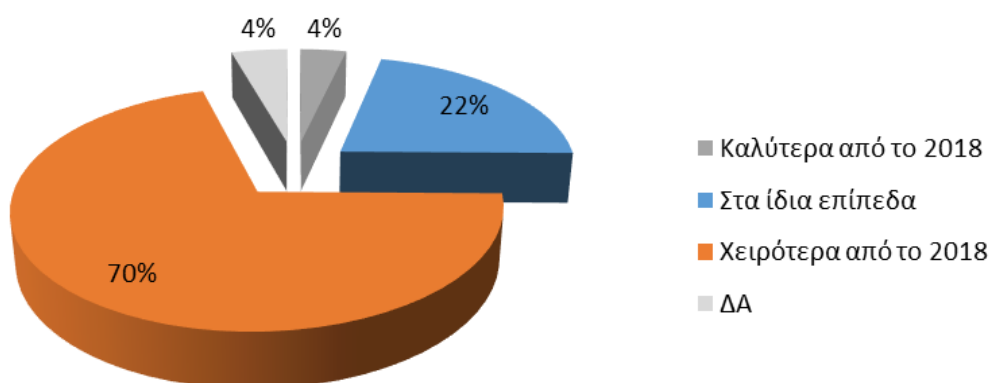
Διαγράμματα της Έρευνας



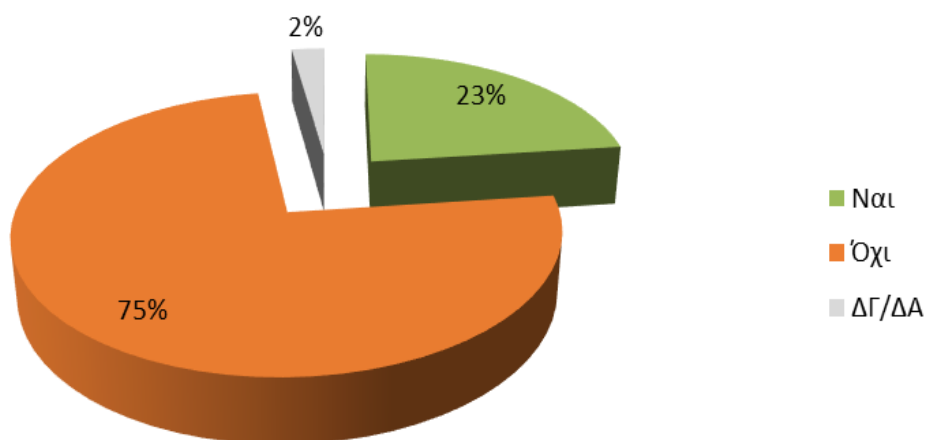
ΔΙΑΓΡΑΜΜΑ 2 : Εμπορεύματα τα οποία είχαν έκπτωση κατά τη διάρκεια των εκπτώσεων του Μαΐου 2019



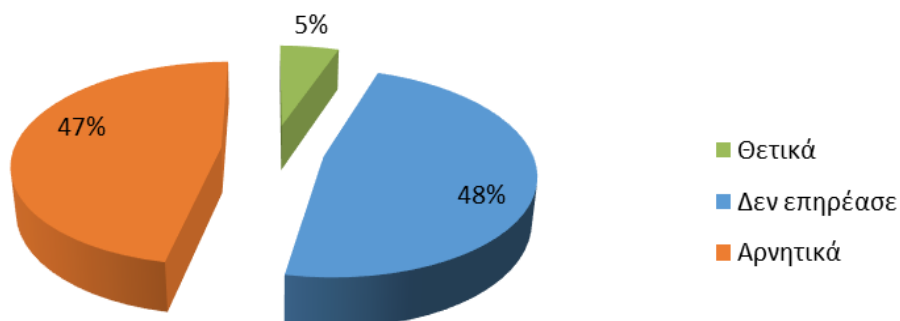
ΔΙΑΓΡΑΜΜΑ 3 : Πωλήσεις την εκπτωτική περίοδο του Μαΐου 2019 σε σύγκριση με το Μαΐο 2018



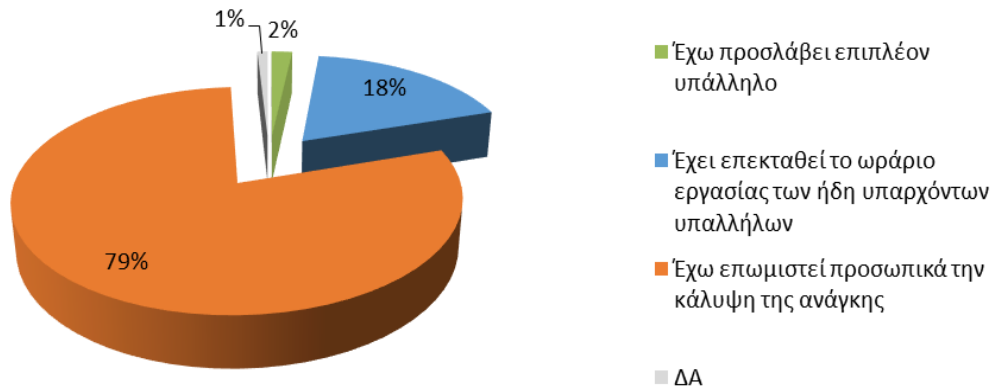
ΔΙΑΓΡΑΜΜΑ 4 : Εάν είναι σύμφωνοι με την εφαρμογή του μέτρου, των ενδιάμεσων εκπτώσεων



ΔΙΑΓΡΑΜΜΑ 5 : Πώς επηρέασε η λειτουργία της επιχείρησης την Κυριακή, τον συνολικό τζίρο των ενδιάμεσων εκπτώσεων



ΔΙΑΓΡΑΜΜΑ 6 : Πώς καλύπτουν την ανάγκη απασχόλησης προσωπικού για την λειτουργία του καταστήματος την Κυριακή



ΔΙΑΓΡΑΜΜΑ 7 : Σε τι βαθμό έχει επιβαρύνει το λειτουργικό κόστος του καταστήματος σας το άνοιγμα των Κυριακών

