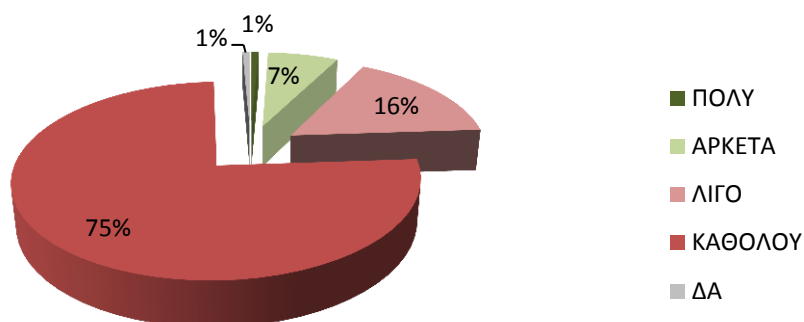
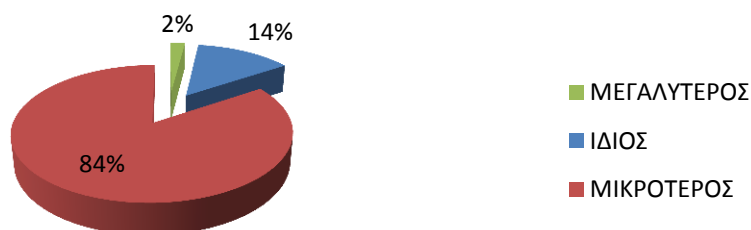


Διαγράμματα της έρευνας

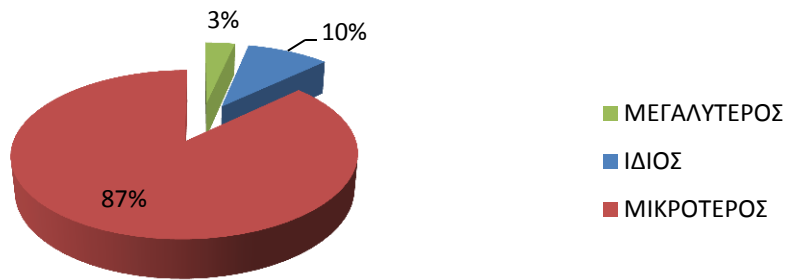
ΔΙΑΓΡΑΜΜΑ 1 : Πόσο ικανοποιημένος είστε από τον τζίρο της Κυριακής 5 Μαΐου;



ΔΙΑΓΡΑΜΜΑ 2 : Σε σύγκριση με τον τζίρο μιας καθημερινής ο τζίρος της Κυριακής 5 Μαΐου ήταν μεγαλύτερος, μικρότερος ή ίδιος;



ΔΙΑΓΡΑΜΜΑ 3 : Σε σύγκριση με τον τζίρο του Σαββάτου ο τζίρος της Κυριακής 5 Μαΐου ήταν μεγαλύτερος, μικρότερος ή ίδιος;



ΔΙΑΓΡΑΜΜΑ 4 : Σε τι βαθμό έχει συμβάλει στην αύξηση της επισκεψιμότητας στο κατάστημα σας το άνοιγμα των Κυριακών;

