

ΕΛΛΗΝΙΚΗ ΔΗΜΟΚΡΑΤΙΑ  
ΥΠΟΥΡΓΕΙΟ ΕΡΓΑΣΙΑΣ, ΚΟΙΝΩΝΙΚΗΣ ΑΣΦΑΛΙΣΗΣ ΚΑΙ ΚΟΙΝΩΝΙΚΗΣ  
ΑΛΛΗΛΕΓΓΥΗΣ

ΟΡΓΑΝΙΣΜΟΣ ΑΠΑΣΧΟΛΗΣΗΣ ΕΡΓΑΤΙΚΟΥ ΔΥΝΑΜΙΚΟΥ



ΔΙΟΙΚΗΣΗ

ΓΡΑΦΕΙΟ ΤΥΠΟΥ  
Αθήνα, 18 Αυγούστου 2017

**ΑΝΑΚΟΙΝΩΣΗ**  
**ΣΤΑΤΙΣΤΙΚΑ ΣΤΟΙΧΕΙΑ ΕΓΓΕΓΡΑΜΜΕΝΗΣ ΑΝΕΡΓΙΑΣ ΟΑΕΔ**  
**ΙΟΥΛΙΟΣ 2017**

Α. ΕΓΓΕΓΡΑΜΜΕΝΟΙ ΣΤΟ ΜΗΤΡΩΟ ΤΟΥ ΟΑΕΔ

1. Το σύνολο των εγγεγραμμένων ανέργων<sup>1</sup>, με κριτήριο την αναζήτηση εργασίας (αναζητούντων εργασία), για τον μήνα Ιούλιο 2017, ανήλθε σε 830.465 άτομα. Από αυτά 484.937 (ποσοστό 58,39%) είναι εγγεγραμμένα στο μητρώο του ΟΑΕΔ για χρονικό διάστημα ίσο ή και περισσότερο των 12 μηνών και 345.528 (ποσοστό 41,61%) είναι εγγεγραμμένα στο μητρώο του ΟΑΕΔ για χρονικό διάστημα μικρότερο των 12 μηνών. Οι άνδρες ανέρχονται σε 295.428 (ποσοστό 35,57%) και οι γυναίκες ανέρχονται σε 535.037 (ποσοστό 64,43%).

2. Το σύνολο των εγγεγραμμένων λοιπών (μη αναζητούντων εργασία), για τον μήνα Ιούλιο 2017, ανήλθε σε 97.839 άτομα. Από αυτά 34.536 (ποσοστό 35,30%) είναι εγγεγραμμένα στο μητρώο του ΟΑΕΔ για χρονικό διάστημα ίσο ή και περισσότερο των 12 μηνών και 63.303 (ποσοστό 64,70%) είναι εγγεγραμμένα στο μητρώο του ΟΑΕΔ για χρονικό διάστημα μικρότερο των 12 μηνών. Οι άνδρες ανέρχονται σε 34.972 (ποσοστό 35,74%) και οι γυναίκες σε 62.867 (ποσοστό 64,26%).

<sup>1</sup> Στον ορισμό του «εγγεγραμμένου ανέργου» συμπεριλαμβάνονται το σύνολο των επιδοτούμενων ανέργων καθώς και όσοι από τους εγγεγραμμένους μη επιδοτούμενους δηλώνουν ότι αναζητούν εργασία.

3. Το σύνολο των επιδοτούμενων ανέργων<sup>2</sup>, για τον μήνα Ιούλιο 2017 (αφορά τον αριθμό των δικαιούχων που πληρώθηκαν εντός του αντίστοιχου μήνα) ανέρχεται σε 97.818 άτομα, από τα οποία οι 92.319 (ποσοστό 94,38%) είναι κοινοί και λοιπές κατηγορίες επιδοτουμένων και οι 5.499 (ποσοστό 5,62%) είναι εποχικοί τουριστικών επαγγελματιών. Οι άνδρες ανέρχονται σε 41.161 (ποσοστό 42,08%) και οι γυναίκες σε 56.657 (ποσοστό 57,92%).

Από το σύνολο των επιδοτουμένων ανέργων 75.873 (ποσοστό 77,57%) είναι κοινοί, 3.137 (ποσοστό 3,21%) είναι οικοδόμοι, 5.499 (ποσοστό 5,62%) είναι εποχικοί τουριστικών επαγγελματιών, 1.321 (ποσοστό 1,35%) είναι εποχικοί λοιποί (αγροτικά), 11.871 (ποσοστό 12,14%) είναι εκπαιδευτικοί, και 117 (ποσοστό 0,12%) είναι λοιποί.

## B: ΜΕΤΑΒΟΛΕΣ ΑΠΟ ΙΟΥΝΙΟ 2017

	ΙΟΥΝΙΟΣ 2017	ΙΟΥΛΙΟΣ 2017	ΜΕΤΑΒΟΛΗ	ΠΟΣΟΣΤΙΑΙΑ ΜΕΤΑΒΟΛΗ
ΣΥΝΟΛΟ ΕΓΓΕΓΡΑΜΜΕΝΩΝ ΑΝΕΡΓΩΝ [ΑΝΑΖΗΤΟΥΝΤΩΝ ΕΡΓΑΣΙΑ]	822.124	830.465	8.341	1,01%
ΣΥΝΟΛΟ ΕΓΓΕΓΡΑΜΜΕΝΩΝ ΛΟΙΠΩΝ [ΜΗ ΑΝΑΖΗΤΟΥΝΤΩΝ ΕΡΓΑΣΙΑ]	89.244	97.839	8.595	9,63%
ΣΥΝΟΛΟ ΕΠΙΔΟΤΟΥΜΕΝΩΝ ΑΝΕΡΓΩΝ	90.496	97.818	7.322	8,09%

<sup>2</sup> Σύμφωνα με την ισχύουσα διοικητική διαδικασία, η πρώτη πληρωμή γίνεται 37 ημέρες μετά την εγγραφή του δικαιούχου επιδόματος ανεργίας.

## Γ: ΚΑΤΑΝΟΜΗ ΚΑΤΑ ΦΥΛΟ, ΗΛΙΚΙΑ, ΕΚΠΑΙΔΕΥΤΙΚΟ ΕΠΙΠΕΔΟ ΚΑΙ ΥΠΗΚΟΟΤΗΤΑ

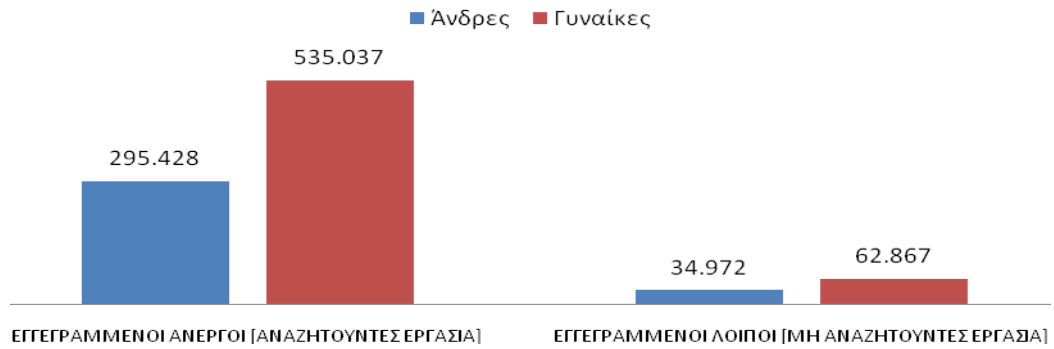
	ΕΓΓΕΓΡΑΜΜΕΝΟΙ ΑΝΕΡΓΟΙ [ΑΝΑΖΗΤΟΥΝΤΕΣ ΕΡΓΑΣΙΑ]	Ποσοστό %	ΕΓΓΕΓΡΑΜΜΕΝΟΙ ΛΟΙΠΟΙ [ΜΗ ΑΝΑΖΗΤΟΥΝΤΕΣ ΕΡΓΑΣΙΑ]	Ποσοστό %	ΣΥΝΟΛΟ ΕΠΙΔΟΤΟΥΜΕΝΩΝ ΑΝΕΡΓΩΝ	Ποσοστό %
Άνδρες	295.428	35,57%	34.972	35,74%	41.161	42,08%
Γυναίκες	535.037	64,43%	62.867	64,26%	56.657	57,92%
<b>Σύνολο</b>	<b>830.465</b>	<b>100,00%</b>	<b>97.839</b>	<b>100,00%</b>	<b>97.818</b>	<b>100,00%</b>

	ΕΓΓΕΓΡΑΜΜΕΝΟΙ ΑΝΕΡΓΟΙ [ΑΝΑΖΗΤΟΥΝΤΕΣ ΕΡΓΑΣΙΑ]	Ποσοστό %	ΕΓΓΕΓΡΑΜΜΕΝΟΙ ΛΟΙΠΟΙ [ΜΗ ΑΝΑΖΗΤΟΥΝΤΕΣ ΕΡΓΑΣΙΑ]	Ποσοστό %	ΣΥΝΟΛΟ ΕΠΙΔΟΤΟΥΜΕΝΩΝ ΑΝΕΡΓΩΝ	Ποσοστό %
15-19 ετών	4.958	0,60%	1.018	1,04%	44	0,04%
20-24 ετών	46.696	5,62%	4.087	4,18%	4.151	4,24%
25-29 ετών	96.084	11,57%	9.374	9,58%	15.152	15,49%
30-44 ετών	334.593	40,29%	36.209	37,01%	48.824	49,91%
45-54 ετών	196.754	23,69%	22.213	22,70%	20.666	21,13%
55-64 ετών	133.828	16,11%	20.194	20,64%	8.542	8,73%
65 ετών και άνω	17.552	2,11%	4.744	4,85%	439	0,45%
<b>Σύνολο</b>	<b>830.465</b>	<b>100,00%</b>	<b>97.839</b>	<b>100,00%</b>	<b>97.818</b>	<b>100,00%</b>

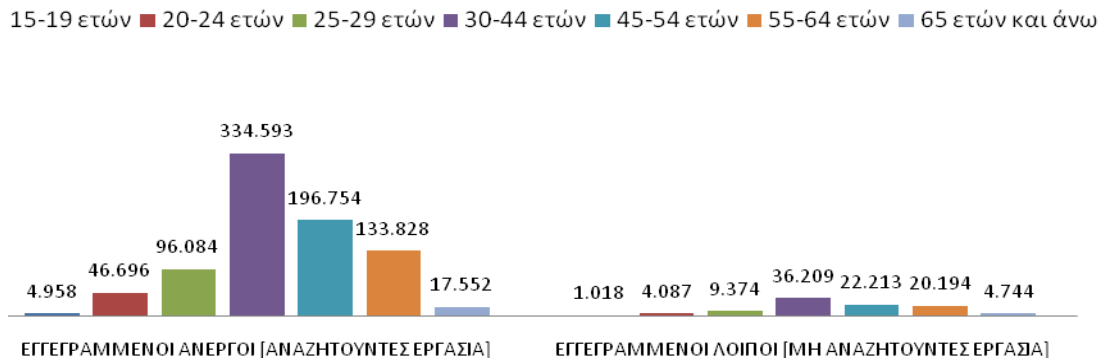
	ΕΓΓΕΓΡΑΜΜΕΝΟΙ ΑΝΕΡΓΟΙ [ΑΝΑΖΗΤΟΥΝΤΕΣ ΕΡΓΑΣΙΑ]	Ποσοστό %	ΕΓΓΕΓΡΑΜΜΕΝΟΙ ΛΟΙΠΟΙ [ΜΗ ΑΝΑΖΗΤΟΥΝΤΕΣ ΕΡΓΑΣΙΑ]	Ποσοστό %	ΣΥΝΟΛΟ ΕΠΙΔΟΤΟΥΜΕΝΩΝ ΑΝΕΡΓΩΝ	Ποσοστό %
Χωρίς εκπαίδευση	40.492	4,88%	11.260	11,51%	2.977	3,04%
Υποχρεωτική εκπαίδευση (έως 3 <sup>η</sup> Γυμνασίου)	243.786	29,36%	32.759	33,48%	21.173	21,65%
Δευτεροβάθμια εκπαίδευση	381.590	45,95%	32.821	33,55%	43.421	44,39%
Τριτοβάθμια εκπαίδευση	164.597	19,82%	20.999	21,46%	30.247	30,92%
<b>Σύνολο</b>	<b>830.465</b>	<b>100,00%</b>	<b>97.839</b>	<b>100,00%</b>	<b>97.818</b>	<b>100,00%</b>

	ΕΓΓΕΓΡΑΜΜΕΝΟΙ ΑΝΕΡΓΟΙ [ΑΝΑΖΗΤΟΥΝΤΕΣ ΕΡΓΑΣΙΑ]	Ποσοστό %	ΕΓΓΕΓΡΑΜΜΕΝΟΙ ΛΟΙΠΟΙ [ΜΗ ΑΝΑΖΗΤΟΥΝΤΕΣ ΕΡΓΑΣΙΑ]	Ποσοστό %	ΣΥΝΟΛΟ ΕΠΙΔΟΤΟΥΜΕΝΩΝ ΑΝΕΡΓΩΝ	Ποσοστό %
Ελληνες Υπήκοοι	763.493	91,94%	82.788	84,62%	88.456	90,43%
Υπήκοοι χωρών Ευρωπαϊκής Ένωσης	12.482	1,50%	2.412	2,47%	1.944	1,99%
Υπήκοοι τρίτων χωρών	54.490	6,56%	12.639	12,92%	7.418	7,58%
<b>Σύνολο</b>	<b>830.465</b>	<b>100,00%</b>	<b>97.839</b>	<b>100,00%</b>	<b>97.818</b>	<b>100,00%</b>

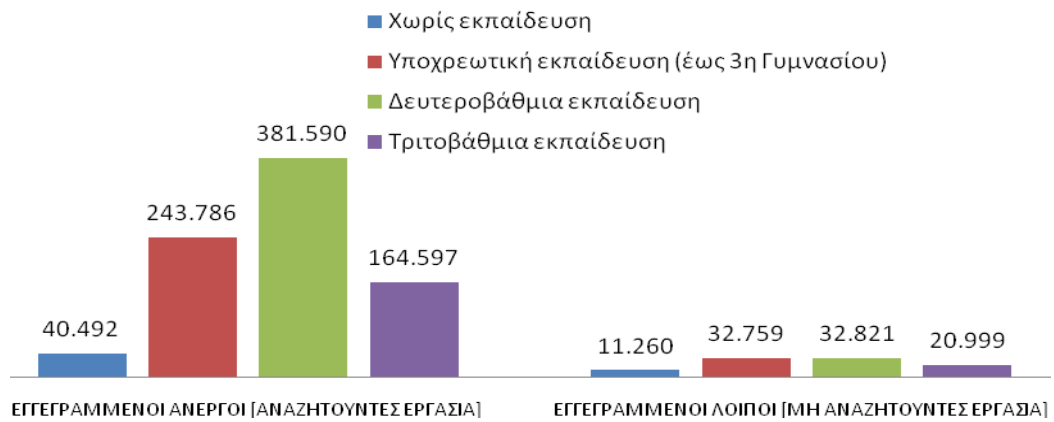
### ΚΑΤΑΝΟΜΗ ΕΓΓΕΡΑΜΜΕΝΩΝ ΚΑΤΑ ΦΥΛΟ: ΙΟΥΛΙΟΣ 2017



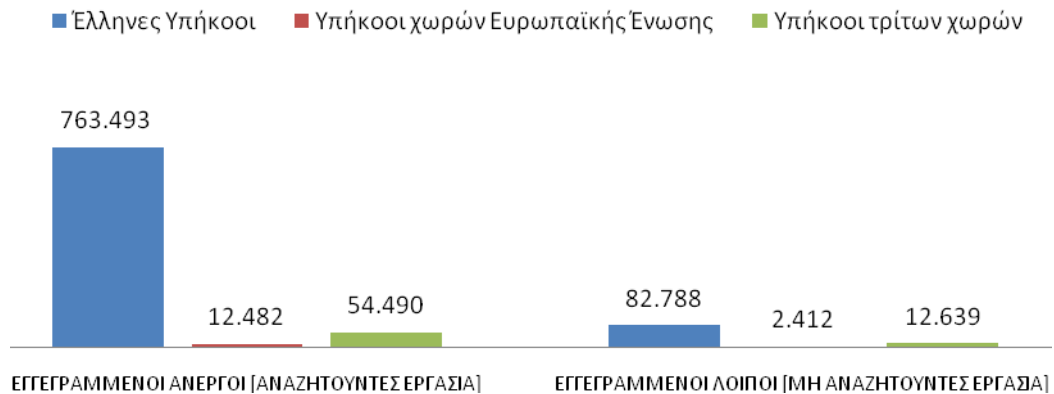
### ΚΑΤΑΝΟΜΗ ΕΓΓΕΓΡΑΜΜΕΝΩΝ ΚΑΤΑ ΗΛΙΚΙΑ: ΙΟΥΛΙΟΣ 2017



### ΚΑΤΑΝΟΜΗ ΕΓΓΕΓΡΑΜΜΕΝΩΝ ΚΑΤΑ ΕΚΠΑΙΔΕΥΤΙΚΟ ΕΠΙΠΕΔΟ: ΙΟΥΛΙΟΣ 2017



### ΚΑΤΑΝΟΜΗ ΕΓΓΕΓΡΑΜΜΕΝΩΝ ΚΑΤΑ ΥΠΗΚΟΟΤΗΤΑ: ΙΟΥΛΙΟΣ 2017



Για περισσότερο αναλυτικά στατιστικά στοιχεία στο σύνολο της χώρας και σε επίπεδο Περιφέρειας καθώς και συνοπτικές εκθέσεις εγγεγραμμένης ανεργίας, βλ. [www.oaed.gr](http://www.oaed.gr) /Στατιστικά/Στατιστικά Στοιχεία.